AMMINISTRAZIONE PROVINCIALE DELL'AQUILA

- UFFICIO TECNICO -
SETTORE VIABILITA'

INTERVENTO

***SS.PP. SULMONESE (S.P. 52 "NOLFESE" - S.P. 53 "DELL'ALBANESE")* - LAVORI DI MANUTENZIONE STRAORDINARIA, SISTEMAZIONE E ADEGUAMENTO DEL CORPO STRADALE AMMALORATO IN TRATTI SALTUARI AI FINI DELLA SICUREZZA -**

PROGETTO DEFINITIVO-ESECUTIVO



PIANO DI SICUREZZA E COORDINAMENTO CRONOPROGRAMMA DEI LAVORI	TAVOLA **5.0**	Identif. **PSC-CL**
	Scala -	Data 23.08.2019

Il Responsabile del Procedimento **F.to Ing. Monica CIRASA**	Il Coordinatore della Sicurezza in fase di Progettazione: **F.to Ing. Giuseppe PACE**

AMMINISTRAZIONE PROVINCIALE DELL'AQUILA

SETTORE VIABILITA'

SS.PP. SULMONESE (S.P.52 "NOLFESE" - S.P. 53 "DELL'ALBANESE")
LAVORI DI MANUTENZIONE STRAORDINARIA, SISTEMAZIONE E ADEGUAMENTO DEL CORPO STRADALE AMMALORATO IN TRATTI SALTUARI AI FINI DELLA SICUREZZA

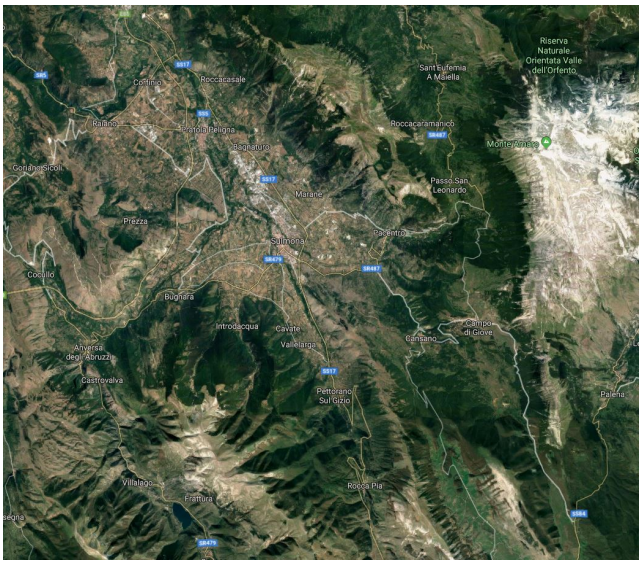

PIANO DI SICUREZZA E COORDINAMENTO

Revisione n. 1	Revisione n. 2	Data	Scala/N° pag.:
		Luglio 2019	

N. Tavola

Il Progettista

ORDINE DEGLI INGEGNERI DELLA PROVINCIA DELL'AQUILA
civile e ambientale, industriale, dell'informazione
Ingegnere
GIUSEPPE
PACE
N° 1051
Sezione A

Il Responsabile del Procedimento

Il Coordinatore della Sicurezza in fase di Progettazione e di Esecuzione

Dott. Ing. Giuseppe Pace
Via Onna, 102 Paganica L'Aquila
tel. 0862 441216 fax 0862 442729

etaconsult srl
(servizi di ingegneria)

Amministrazione Provinciale di L'AQUILA

PIANO DI SICUREZZA E COORDINAMENTO

(Allegato XV e art. 100 del D.Lgs. 9 aprile 2008, n. 81 e s.m.i.)
(D.Lgs. 3 agosto 2009, n. 106)

OGGETTO: **SS.PP. SULMONESE (S.P.52 "NOLFESE" - S.P. 53 "DELL'ALBANESE") - LAVORI DI MANUTENZIONE STRAORDINARIA, SISTEMAZIONE E ADEGUAMENTO DEL CORPO STRADALE AMMALORATO IN TRATTI SALTUARI AI FINI DELLA SICUREZZA**

COMMITTENTE: Provincia di L'Aquila.

CANTIERE: S.P. 52 "Nolfese" - S.P. 53 "dell'Albanese", Sulmona (AQ)



IL COORDINATORE DELLA SICUREZZA

_____

per presa visione

IL COMMITTENTE

_____

LAVORO

(punto 2.1.2, lettera a, punto 1, Allegato XV del D.Lgs. 81/2008 e s.m.i.)

CARATTERISTICHE GENERALI DELL'OPERA:

Natura dell'Opera:	**Opera Stradale**
OGGETTO:	**SS.PP. SULMONESE (S.P.52 "NOLFESE" - S.P. 53 "DELL'ALBANESE") - LAVORI DI MANUTENZIONE STRAORDINARIA, SISTEMAZIONE E ADEGUAMENTO DEL CORPO STRADALE AMMALORATO IN TRATTI SALTUARI**
Importo presunto dei Lavori:	**798´590,36 euro**
Entità presunta del lavoro:	**260 uomini/giorno**
Durata in giorni (presunta):	**90**

Dati del CANTIERE:

Indirizzo:	**S.P.52 "NOLFESE" - S.P. 53 "DELL'ALBANESE"**
Città:	**Sulmona (AQ)**

COMMITTENTI

DATI COMMITTENTE:

Ragione sociale: **Provincia di L'Aquila**

nella Persona di:

Nome e Cognome:

Qualifica:

RESPONSABILI

(punto 2.1.2, lettera b, punto 1, Allegato XV del D.Lgs. 81/2008 e s.m.i.)

Coordinatore Sicurezza in fase di esecuzione:	
Nome e Cognome:	**Giuseppe Pace**
Qualifica:	**Ingegnere**

Coordinatore Sicurezza in fase di Progettazione:	
Nome e Cognome:	**Giuseppe Pace**
Qualifica:	Ingegnere

IMPRESE

(punto 2.1.2, lettera b, punto 1, Allegato XV del D.Lgs. 81/2008 e s.m.i.)

ORGANIGRAMMA DEL CANTIERE

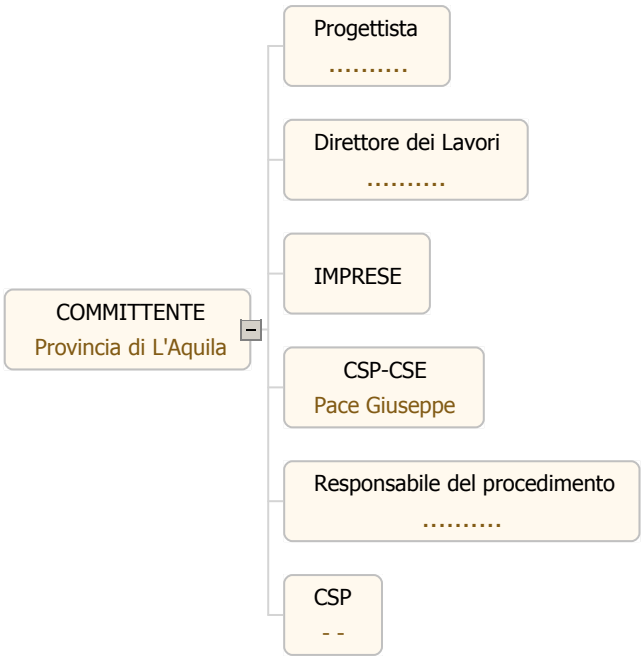

DOCUMENTAZIONE

Principali riferimenti normativi:
D.P.R. 19.03.1956 n° 303 art. 64
Norme generali per l'igiene del lavoro.
D.M. 12.09.1958
Istituzione del registro infortuni.
Legge 19.07.1961 n° 706
Impiego della biacca nella pittura.
Legge 5.03.1963 n° 245
Limitazione dell'impiego del benzolo e suoi omologhi nelle attività lavorative.
Legge 1.03.1968 n° 186
Disposizioni concernenti la produzione di materiali, apparecchiature, macchinari, installazioni ed impianti elettrici ed elettronici.
Legge 19.03.1990 n° 55 art. 18.8
D.P.C.M. 10.01.1991 art. 9
Piani delle misure di sicurezza fisica dei lavoratori (negli appalti di opere pubbliche).
Legge 11.02.1994 n° 109 e s.m.i.
Legge quadro in materia di LL.PP..
Legge 02.06.1995 n° 216
Conversione il legge, con modificazioni ed integrazioni, del D.L. 03.04.95, n°101 concernente norme urgenti in materia di lavori pubblici.
D. Lgs 19.03.1996 n° 242
Attuazione di direttive CEE riguardanti il miglioramento della sicurezza e della salute dei lavoratori sul luogo di lavoro.
D. Lgs 19.12.1994 n° 758
Modifiche alla disciplina sanzionatoria in materia di lavoro.
D.P.R. 24.07.96, n° 459
Regolamento per l'attuazione delle direttive 89/392/CEE, 91/368/CEE, 93/44/CEE e 93/68/CEE concernenti il riavvicinamento delle legislazioni degli stati membri relative alle macchine.
DECRETO LEGISLATIVO 5 FEBBRAIO 1997, N.22
Attuazione delle direttive 91/156/CEE sui rifiuti, 91/689/CEE sui rifiuti pericolosi e 94/62/CEE sugli imballaggi e sui rifiuti di imballaggio.
D. Lgs 04.08.99 n° 359
Attuazione della direttiva 95/63/CE che modifica la direttiva 89/655/CEE relativa ai requisiti minimi di sicurezza e salute per l'uso di attrezzature di lavoro da parte dei lavoratori.
D. Lgs 15.11.99 n° 528
Modifiche e integrazioni al decreto legislativo 14 agosto 1996, n. 494 recante attuazione della direttiva 92/57/CEE concernente le prescrizioni minime di sicurezza e di salute da attuare nei cantieri temporanei o mobili.
D.M. LLPP 19.04.00 n° 145
Regolamento recante il capitolato generale d'appalto dei lavori pubblici ai sensi dell'art.3, comma 5, della legge 11 febbraio 1994, n.109, e successive modificazioni.
Legge 07.11.00 n° 327
Valutazione dei costi del lavoro e della sicurezza nelle gare di appalto.
DECRETO LEGISLATIVO 2 FEBBRAIO 2002, N. 25
Attuazione della direttiva 98/24/CE sulla protezione della salute e della sicurezza dei lavoratori contro i rischi derivanti da agenti chimici durante il lavoro.
D.Lgs. 10 aprile 2006, n. 195
Attuazione alla direttiva 2003/10/CE relativa all'esposizione dei lavoratori ai rischi derivanti dagli agenti fisici (rumore)
D.Lgs. 9 aprile 2008, n. 81 TESTO UNICO SULLA SALUTE E SICUREZZA SUL LAVORO
Attuazione dell'articolo 1 della legge 3 agosto 2007, n. 123, in materia di tutela della salute e della sicurezza nei luoghi di lavoro.
Decreto Legislativo 3 agosto 2009, n. 106
"Disposizioni integrative e correttive del Decreto legislativo 9 aprile 2008, n. 81 in materia di tutela della salute e della sicurezza nei luoghi di lavoro"
D.Lgs n. 163/2006

Codice dei contratti pubblici relativi a lavori, servizi e forniture in attuazione delle direttive 2004/17/CE e 2004/18/CE
Regolamento di attuazione Legge Merloni, n. 554 del 21/12/1999
Regolamento di attuazione della legge quadro in materia di Lavori Pubblici, ai sensi dell'articolo 3 della legge 11 febbraio 1994 n° 109 e successive modificazioni e integrazioni.
D.L. 30/4/1992 n. 285
Nuovo codice della strada.
D.P.R. 16/12/1992 n. 495
Regolamento di esecuzione e di attuazione del nuovo codice della strada.
D.M. 10 luglio 2002
Disciplinare tecnico relativo agli schemi segnaletici, differenziati per categoria di strada, da adottare per il segnalamento temporaneo.

DECRETO 22 gennaio 2019
Individuazione della procedure di revisione, integrazione
e apposizione della segnaletica stradale destinata alle attività lavorative che si svolgono in presenza di traffico veicolare.

Telefoni ed indirizzi utili

Carabinieri pronto intervento:	tel. 112
Servizio pubblico di emergenza Polizia:	tel. 113
Comando Vvf chiamate per soccorso:	tel. 115
Pronto Soccorso	tel. 118

Documentazione da custodire in cantiere

Ai sensi della vigente normativa le imprese che operano in cantiere dovranno custodire presso gli uffici di cantiere la seguente documentazione:

- Notifica preliminare (inviata alla A.S.L. e alla D.P.L. dal committente e consegnata all'impresa esecutrice che la deve affiggere in cantiere - art. 99, D.Lgs. n. 81/2008);
- Piano di Sicurezza e di Coordinamento;
- Fascicolo con le caratteristiche dell'Opera;
- Piano Operativo di Sicurezza di ciascuna delle imprese operanti in cantiere e gli eventuali relativi aggiornamenti;
- Titolo abilitativo alla esecuzione dei lavori;
- Copia del certificato di iscrizione alla Camera di Commercio Industria e Artigianato per ciascuna delle imprese operanti in cantiere;
- Documento unico di regolarità contributiva (DURC)
- Certificato di iscrizione alla Cassa Edile per ciascuna delle imprese operanti in cantiere;
- Copia del registro degli infortuni per ciascuna delle imprese operanti in cantiere;
- Copia del Libro Unico del Lavoro per ciascuna delle imprese operanti in cantiere;
- Verbali di ispezioni effettuate dai funzionari degli enti di controllo che abbiano titolo in materia di ispezioni dei cantieri (A.S.L., Ispettorato del lavoro, INAIL (ex ISPESL), Vigili del fuoco, ecc.);
- . Registro delle visite mediche periodiche e idoneità alla mansione;
- Certificati di idoneità per lavoratori minorenni;
- Tesserini di vaccinazione antitetanica.

Inoltre, ove applicabile, dovrà essere conservata negli uffici del cantiere anche la seguente documentazione:

- Contratto di appalto (contratto con ciascuna impresa esecutrice e subappaltatrice);
- Autorizzazione per eventuale occupazione di suolo pubblico;
- Autorizzazioni degli enti competenti per i lavori stradali (eventuali);
- Autorizzazioni o nulla osta eventuali degli enti di tutela (Soprintendenza ai Beni Architettonici e Ambientali, Soprintendenza archeologica, Assessorato regionale ai Beni Ambientali, ecc.);
- Segnalazione all'esercente l'energia elettrica per lavori effettuati in prossimità di parti attive.
- Denuncia di installazione all'INAIL (ex ISPESL) degli apparecchi di sollevamento di portata superiore a 200 kg, con dichiarazione di conformità a marchio CE;
- Denuncia all'organo di vigilanza dello spostamento degli apparecchi di sollevamento di portata superiore a 200 kg;
- Richiesta di visita periodica annuale all'organo di vigilanza degli apparecchi di sollevamento non manuali di portata superiore a 200 kg;
- Documentazione relativa agli apparecchi di sollevamento con capacità superiore ai 200 kg, completi di verbali di verifica periodica;
- Verifica trimestrale delle funi, delle catene incluse quelle per l'imbracatura e dei ganci metallici riportata sul libretto di omologazione degli apparecchi di sollevamenti;
- Piano di coordinamento delle gru in caso di interferenza;
- Libretto d'uso e manutenzione delle macchine e attrezzature presenti sul cantiere;
- Schede di manutenzione periodica delle macchine e attrezzature;

- Dichiarazione di conformità delle macchine CE;
- Libretto matricolare dei recipienti a pressione, completi dei verbali di verifica periodica;
- Copia di autorizzazione ministeriale all'uso dei ponteggi e copia della relazione tecnica del fabbricante per i ponteggi metallici fissi;
- Piano di montaggio, trasformazione, uso e smontaggio (Pi.M.U.S.) per i ponteggi metallici fissi;
- Progetto e disegno esecutivo del ponteggio, se alto più di 20 m o non realizzato secondo lo schema tipo riportato in autorizzazione ministeriale;
- Dichiarazione di conformità dell'impianto elettrico da parte dell'installatore;
- Dichiarazione di conformità dei quadri elettrici da parte dell'installatore;
- Dichiarazione di conformità dell'impianto di messa a terra, effettuata dalla ditta abilitata, prima della messa in esercizio;
- Dichiarazione di conformità dell'impianto di protezione dalle scariche atmosferiche, effettuata dalla ditta abilitata;
- Denuncia impianto di messa a terra e impianto di protezione contro le scariche atmosferiche (ai sensi del D.P.R. 462/2001);
- Comunicazione agli organi di vigilanza della "dichiarazione di conformità " dell'impianto di protezione dalle scariche atmosferiche.

DESCRIZIONE DEL CONTESTO IN CUI È COLLOCATA L'AREA DEL CANTIERE

(punto 2.1.2, lettera a, punto 2, Allegato XV del D.Lgs. 81/2008 e s.m.i.)

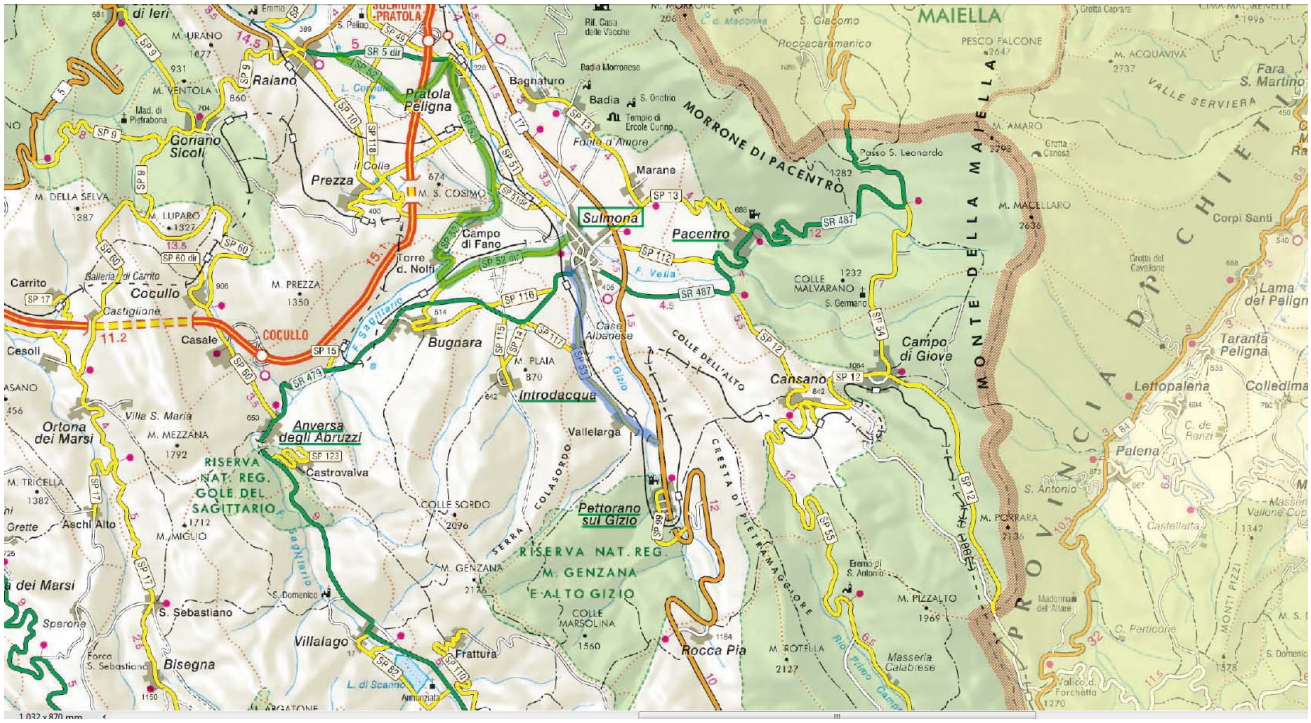

S.P. 52 - S.P. 53

Gli interventi di manutenzione straordinaria riguardano tratti della S.P. 52 ed S.P. 53

S.P. 52 "Nolfese"

La S.P. 52 è una stradadi collegamento tra Pratola Peligna, Campo di Fano, Torre dei Nolfi e Bugnara,
Lunghezza totale di 12 Km, la strada non presenta traffico particolarmente intenso
Attraversa per lo più delle aree agricole con piccoli centri abitati.





S.P. 53 "Dell'Albanese"

La S.P.53 rappresenta un breve tratto di collegamento tra Sulmona e la S.S. 17 all'altezza di Pettorano sul Gizio. La strada attraversa aree coltivate e dei piccoli centri abitati, costeggia ad Ovest un'area boschiva, all'altezza delle frazioni di Mastroiacovo, Cavate e Vallelarga. In parte corre parallela alla S.S.17 Lunghezza totale 10,40 km





DESCRIZIONE SINTETICA DELL'OPERA

(punto 2.1.2, lettera a, punto 3, Allegato XV del D.Lgs. 81/2008 e s.m.i.)

INTERVENTI PREVISTI

IL PRESENTE INTERVENTO HA COME FINALITÀ QUELLA DI RIPRISTINARE LE CONDIZIONI DI FUNZIONALITÀ E SICUREZZA
DELL'INFRASTRUTTURA VIARIA DELLE TRATTE GESTITE DALLA PROVINCIA DI L'AQUILA.
IN PARTICOLARE È PREVISTA
- FRESATURA DI STRATI DI PAVIMENTAZIONE IN CONGLOMERATO BITUMINOSO
- RIFACIMENTO DEL MANTO STRADALE TRAMITE CONGLOMERATO BITUMINOSO
- LA STESA DI BINDER E TAPPETO DI USURA
- RIFACIMENTO DELLA SEGNALETICA ORIZZONTALE

AREA DEL CANTIERE

Individuazione, analisi e valutazione dei rischi concreti

(punto 2.1.2, lettera c, Allegato XV del D.Lgs. 81/2008 e s.m.i.)

Scelte progettuali ed organizzative, procedure, misure preventive e protettive

(punto 2.1.2, lettera d, punto 1, Allegato XV del D.Lgs. 81/2008 e s.m.i.)

L'area del cantiere comprende alcune tratte stradali del centro Italia.



SP52 **SP53**

CARATTERISTICHE AREA DEL CANTIERE

(punto 2.2.1, lettera a, Allegato XV del D.Lgs. 81/2008 e s.m.i.)

Misure di prevenzione e protezione generali

MISURE ORGANIZZATIVE

CORSI DI FORMAZIONE PER PREPOSTI E LAVORATORI

Gli addetti all'attività di apposizione, integrazione e rimozione della segnaletica oggetto del presente decreto ricevano una informazione, formazione e addestramento specifici descritti nell' Allegato II del DMLPS 22 gennaio 2019.

INDUMENTI

Gli indumenti ad alta visibilità devono essere di classe 3 per tutte le attività lavorative eseguite su strade di categoria A, B, C, e D.

Nel caso di strada extraurbana ad un'unica carreggiata con almeno una corsia per senso di marcia e banchine sono obbligatori indumenti di classe 3.

Gli indumenti devono coprire il torace e avere bande di materiale riflettente su maniche e/o gambe dei pantaloni (i pantaloni possono essere quindi certificati classe 3 solo se abbinati a una giacca).

Presegnalazione Inizio Intervento

L'inizio dell'intervento deve essere sempre opportunamente presegnalato tramite sbandieramento con uno o più operatori, moviere meccanico, pannelli a messaggio variabile, pittogrammi, strumenti diretti di segnalazione all'utenza tramite tecnologia innovativa oppure una combinazione di questi al fine di preavvisare l'utenza della presenza di lavoratori e consentire una regolare manovra di rallentamento della velocità dei veicoli sopraggiungenti.

Sbandieramento

L'oscillazione deve avvenire orizzontalmente, all'altezza della cintola, senza movimenti improvvisi, con cadenza regolare

Nella scelta del punto di inizio dell'attività di sbandieramento sono privilegiati i tratti in rettilineo; devono essere evitati stazionamenti: in curva; immediatamente prima e dopo una galleria; all'interno di una galleria quando lo sbandieramento viene eseguito per presegnalare all'utenza la posa di segnaletica stradale. Al fine di consentire un graduale rallentamento è opportuno che la segnalazione venga effettuata a debita distanza dalla zona di interferenza.

Regolamentazione del traffico

Per la regolamentazione del senso unico possono essere utilizzati sistemi semaforici temporizzati o movieri.

Tutte le volte che non è possibile la gestione degli interventi a vista, gli operatori impegnati come movieri si tengono in contatto tra di loro o con il preposto, mediante l'utilizzo di idonei sistemi di comunicazione di cui devono essere dotati.

Installazione e Rimozione Segnaletica

Le operazioni di installazione della segnaletica, così come le fasi di integrazione e rimozione, sono precedute e supportate

da azioni di presegnalazione.

I segnali vengono messi in opera nell'ordine in cui gli utenti della strada li incontrano: prima la segnaletica di avvicinamento, poi quella di posizione e infine quella di fine prescrizione.

La segnaletica su cavalletto deve essere adeguatamente zavorrata

L'installazione dei coni o delineatori flessibili avviene successivamente alla messa in opera della segnaletica di avvicinamento e della testata di chiusura corsia, quindi in un'area già interdetta al transito dei veicoli (area di cantiere).

La rimozione segnaletica avviene, in generale, nell'ordine inverso alle operazioni della posa in opera.

Per l'impiego di un cantiere mobile sulle strade di tipo C con attività di un solo veicolo operativo la presegnalazione dell'attività viene agevolata mediante la posa di un segnale mobile di preavviso con PMV (pannello a messaggio variabile) o equivalente segnale a terra posto sulla prima piazzola utile (o area equivalente) in entrambi i sensi di marcia e sulle intersezioni.

La segnaletica della zona di intervento deve avere le caratteristiche di cui all'art. 3 del disciplinare tecnico approvato con decreto del Ministro delle infrastrutture e dei trasporti del 10 luglio 2002.

Le rappresentazioni grafico/schematiche dei sistemi segnaletici da seguire sono nel D.M. 10 Luglio 2002, allegato I, e se ne riportano alcuni casi salienti in riferimento alla tipologia di strada oggetto del cantiere.

Per una descrizione più completa dei criteri di sicurezza trattati si rimanda all'allegato I del DMLPS 22 Gennaio 2019.

Veicoli Operativi

I veicoli operativi devono essere segnalati con dispositivi supplementari a luce lampeggiante, o pannelli luminosi, o segnali a messaggio variabile.

La sosta avviene comunque in zone con ampia visibilità, distanti da dossi, da curve, dall'ingresso dall'uscita da una galleria.
Durante la sosta il conducente e gli addetti non possono rimanere all'interno del mezzo se non per effettive esigenze tecnico-operative

In caso di fermata o sosta in galleria è necessario informare l'utenza veicolare mediante l'inserimento dell'evento sui pannelli a messaggio variabile in itinere, se presenti lungo il tronco
ed all'interno della galleria; posizionare, prima dell'imbocco della galleria, un ulteriore veicolo che abbia attivato i dispositivi supplementari a luce lampeggiante ed i pannelli luminosi con segnali a messaggio variabile; segnalare l'evento al traffico in arrivo mediante «sbandieramenti»

La discesa dai veicoli di servizio avviene prioritariamente dal lato destro o comunque dal lato non esposto al traffico veicolare.

Le manovre in uscita da un cantiere mobile vengono eseguite in assenza di traffico sopraggiungente e previa attivazione dei i dispositivi supplementari a luce lampeggiante e degli indicatori di direzione.

FATTORI ESTERNI CHE COMPORTANO RISCHI PER IL CANTIERE

(punto 2.2.1, lettera b, Allegato XV del D.Lgs. 81/2008 e s.m.i.)

Altri cantieri

Non è possibile prevedere la presenza di altri cantieri all'atto della redazione del presente PSC.
Sono previste riunioni preliminari e periodiche di coordinamento al fine di identificare eventuali criticità emergenti con il progredire dei lavori e individuare le opportune misure di sicurezza.
Sarà compito del CSE verificare in corso d'opera le interferenze, aggiornando se necessario il cronoprogramma in funzione dell'evoluzione dei lavori, e le conseguenti misure di sicurezza e variazioni da apportare al presente piano, in accordo con il Responsabile dei Lavori e i tecnici incaricati.

Alte temperature

Deve essere impedito lo svolgimento di attività che comportino l'esposizione a temperature troppo elevate per gli addetti.
Ricorrere alla rotazione degli addetti, con l'abbigliamento adeguato e con i dispositivi di protezione individuali.
Tutti i materiali dovranno inoltre essere adatti alle temperature e caratteristiche climatiche stagionali, anche con aggiunta di additivi che permettano una regolare messa in opera.

Basse temperature

Deve essere impedito lo svolgimento di attività che comportino l'esposizione a temperature troppo rigide per gli addetti.
Considerata la tipologia delle lavorazioni, da svolgere all'aperto, sarà necessario ricorrere alla rotazione degli addetti, con l'abbigliamento adeguato e con i dispositivi di protezione individuali.
Tutti i materiali dovranno inoltre essere adatti alle temperature e caratteristiche climatiche stagionali, anche con aggiunta di additivi che permettano una regolare messa in opera.

Presenza di venti

Il cantiere potrà, se ritenuto necessario dall'impresa esecutrice, spostarsi contestualmente all'avanzare dei lavori.
In presenza di forte vento (velocità > 60 km/h) dovranno essere sospesi i lavori su ponteggi e la movimentazione di materiali con gru/autogru.

Pioggia/neve: forte precipitazioni

In presenza di forti precipitazioni, le lavorazioni dovranno essere interrotte per il tempo necessario, previa messa in sicurezza del cantiere. Prima della ripresa dei lavori, occorrerà verificare, in particolare, lo stato di conservazione delle armature degli scavi, dei ponteggi, l'eventuale presenza di acqua negli scavi ricorrendo al prosciugamento della stessa, e comunque di tutti gli apprestamenti antinfortunistici allestiti.
In caso di precipitazioni piovose con relativo innalzamento del livello dei torrenti, occorrerà disporre sacchi di sabbia sull'argine.

Abitazioni

Durante i lavori occorrerà adottare misure di prevenzione e protezione dai rischi derivanti dalla presenza degli edifici a ridosso delle aree di lavoro.
Inoltre nelle tratte interessate dalla presenza di edifici e/o strutture adiacenti, al fine di proteggere personale di cantiere, passanti, attività ed abitazioni dagli schizzi di materiale durante l'esecuzione delle lavorazioni (es. micropali), dovrà essere realizzata una idonea recinzione alta almeno m 3.00 da posizionare davanti ai macchinari fonte di getti o schizzi.
Tutte le aree di cantiere dovranno essere interdette al personale estraneo. Le recinzioni dovranno essere verificate giornalmente al fine di mantenerle in buono stato di conservazione fino al termine dei lavori. Durante i lavori occorrerà adottare misure di prevenzione e protezione dai rischi derivanti dalla presenza di attività (coltivazione del terreno) a ridosso del cantiere.

Strade

In assenza di un'adeguata e preventiva attività di presegnalazione all'utenza, non sono consentiti spostamenti di personale a piedi in condizioni di scarsa visibilità.

Gli spostamenti a piedi non sono effettuati in caso di nebbia, precipitazioni nevose, di notte
Nel caso in cui si rendano necessari spostamenti a piedi in maniera coordinata allo spostamento di un autoveicolo, quest'ultimo deve sempre seguire gli addetti mantenendo una distanza tale da preservarli dal rischio di investimento accidentale.

Il transito pedonale degli operatori in galleria e lungo i ponti ed i viadotti è presegnalato con segnaletica temporanea o, previa valutazione, mediante sbandieramento e segnaletica su autoveicoli di servizio dotati di dispositivi supplementari a luce lampeggiante e pannelli luminosi con segnali a messaggio variabile.
L'attività di sbandieramento è eseguita tramite operatore posizionato prima dell'inizio del ponte o del viadotto o della galleria ed in modo da essere il meno possibile esposto al traffico veicolare e possibilmente posizionato prima del mezzo di servizio.

Nel caso di gallerie con una sola corsia per senso di marcia le attività di presegnalazione vengono poste in atto nel solo senso di marcia interessato dall'intervento.

L'attraversamento va effettuato tenendo i cartelli, il dispositivo luminoso e/o i supporti, sul lato destro del corpo al fine di evitare il possibile effetto vela (nell'attraversamento di rimozione, i cartelli e gli altri dispositivi andranno tenuti sul lato sinistro del corpo); non è consentito attraversare con più di due sacchetti di appesantimento per volta o con più di un cartello ed un sacchetto contemporaneamente.

Misure Preventive e Protettive generali:

1) Strade: misure organizzative;

Prescrizioni Organizzative:

Lavori stradali. Per i lavori in prossimità di strade i rischi derivanti dal traffico circostante devono essere evitati con l'adozione delle adeguate procedure previste dal codice della strada. Particolare attenzione deve essere posta nella scelta, tenuto conto del tipo di strada e delle situazioni di traffico locali, della tipologia e modalità di delimitazione del cantiere, della segnaletica più opportuna, del tipo di illuminazione (di notte e in caso di scarsa visibilità), della dimensione delle deviazioni e del tipo di manovre da compiere.

Riferimenti Normativi:

D.P.R. 16 dicembre 1992 n.495, Art.30; D.P.R. 16 dicembre 1992 n.495, Art.31; D.P.R. 16 dicembre 1992 n.495, Art.40; D.Lgs. 9 aprile 2008 n. 81, Allegato 6, Punto 1.

Rischi specifici:

1) Investimento;
2) Inalazione fumi, gas, vapori;
3) Rumore;

Particolari Condizioni Ambientali

In caso di nebbia, di precipitazioni nevose o, comunque, di condizioni che possano limitare notevolmente la visibilità o le caratteristiche di aderenza della pavimentazione, non è consentito effettuare operazioni che comportino l'esposizione al traffico di operatori e di veicoli nonché l'installazione di cantieri stradali e relativa segnaletica di preavviso e di delimitazione.

Nei casi in cui le condizioni negative dovessero sopraggiungere successivamente all'inizio delle attività, queste sono immediatamente sospese con conseguente rimozione di ogni e qualsiasi sbarramento di cantiere e della relativa segnaletica.

RISCHI CHE LE LAVORAZIONI DI CANTIERE COMPORTANO PER L'AREA CIRCOSTANTE

(punto 2.2.1, lettera c, Allegato XV del D.Lgs. 81/2008 e s.m.i.)

Rumore

Il D. Lgs 81/08 prevede specifiche finalità per proteggere i lavoratori contro i rischi per l'udito derivanti dall'esposizione al rumore durante le lavorazioni.
L'Impresa Appaltatrice deve procedere alla valutazione del rumore per identificare i luoghi ed i lavoratori ai quali debbano applicarsi le norme contenute nel decreto per attuare le relative misure preventive e protettive. A seguito della valutazione essa dovrà redigere un rapporto nel quale vengono indicati i risultati della valutazione e le modalità (strumenti utilizzati, metodi, periodicità, ecc.) con le quali essa è stata eseguita. Tale rapporto dovrà essere tenuto a disposizione dell'organo di vigilanza.
In fase esecutiva, il CSE potrà eventualmente prescrivere l'adozione di misure preventive e protettive aggiuntive.
In base alla natura dei lavori ed alle principali lavorazioni previste, per quanto riguarda il rumore prodotto dalle apparecchiature e dai macchinari utilizzati, si prevede che i livelli di rumorosità Leq,m [dB(A)] cui sono esposti i gruppi omogenei di lavoratori individuati siano quelli riportati nella sezione "valutazione rischio rumore"

Polveri

Le lavorazioni previste, in particolare quelle relative alla movimentazione di terra ed inerti comporterà l'esposizione dei lavoratori alle polveri prodotte. Pertanto, le imprese dovranno provvedere alla costante bagnatura del terreno ed operare un monitoraggio continuo per evitare l'esposizione di persone non addette ai lavori e quindi non dotate di specifici D.P.I..
Gli addetti ai lavori e coloro che opereranno o anche solo transiteranno nelle vicinanze delle zone polverose dovranno disporre di DPI specifici (maschera per le vie respiratorie). Sarà cura del datore di lavoro dell'impresa esecutrice scegliere DPI adeguati al tipo di lavorazione.

Allergeni

Tra le sostanze da impiegare, alcune sono capaci di azioni allergizzanti (riniti, congiuntiviti, dermatite allergiche da contatto). I fattori favorenti l'azione allergizzante sono: brusche variazioni di temperatura, azione disidratante e lipolitica dei solventi e dei leganti, presenza di sostanze vasoattive.
La sorveglianza sanitaria va attivata in presenza di sintomi sospetti anche in considerazione dei fattori personali di predisposizione a contrarre questi tipi di affezione. In tutti i casi occorre evitare il contatto diretto di parti del corpo con materiali resinosi, polverulenti, liquidi, aerosoli e con prodotti chimici in genere, utilizzando adeguati dispositivi di protezione individuale e indumenti da lavoro. Ogni sostanza deve essere manipolata e conservata in cantiere secondo quanto prescritto nella specifica scheda tecnica di sicurezza.
Le schede di sicurezza di tutti i materiali impiegati dovranno essere oggetto dei Piani operativi di sicurezza delle imprese esecutrici.
Le imprese esecutrici interessate dovranno operare un monitoraggio continuo per evitare l 'esposizione di persone non addette e quindi non dotate di specifici D.P.I..

Getti e schizzi

Nelle fasi di getto di pali trivellati saranno prodotti schizzi di materiale che potranno comportare rischi per i lavoratori e per l'ambiente esterno.
Gli addetti ai lavori e coloro che opereranno o anche solo transiteranno nelle vicinanze delle zone soggette a getti e schizzi di materiali dovranno disporre di DPI specifici (indumenti protettivi, maschera e occhiali). Sarà cura del datore di lavoro dell'impresa esecutrice scegliere DPI adeguati al tipo di lavorazione.
Al fine di proteggere persone transitanti nelle vicinanze delle aree di lavorazione, è prevista la schermatura dell'area interessata mediante una recinzione costituita da idonea struttura (es. in tubolari metallici infissi nella pavimentazione e lastre di plexiglas o similari), fino all'altezza di m 3.

Interferenza con viabiltà esterna

Uno dei rischi maggiori è il rischio di investimento che corrono gli operatori, in particolare i pedoni, in presenza di un gran numero di mezzi pesanti sia di passaggio che in manovra. A tal fine si prevede che tutti i mezzi pesanti (autocarri e macchine operatrici) siano dotati di segnalatori ottici ed acustici che si inseriscano automaticamente con l'innesto della retromarcia.

E' inoltre fatto divieto di muoversi in retromarcia per le macchine operatrici con cabina di guida in grado di ruotare di 360°.
Tenendo conto che non sarà possibile separare in modo completo la viabilità di cantiere veicolare da quella pedonale, dovrà in particolare essere posta la massima vigilanza e garantita apposita informazione agli autisti dei mezzi di cantiere per impedire il superamento del limite di velocità di 10 Km/h (la velocità dovrà essere regolata da apposita cartellonistica - fig. II 50, Art. 116 del Nuovo Regolamento di esecuzione e di attuazione del Nuovo Codice della Strada). Il limite dovrà
essere imposto in tutte le aree di cantiere e lungo la piste di servizio.
Per i mezzi di cantiere sono previste piste di servizio che collegheranno le zone di intervento tra loro e le stesse con la zona destinata ai servizi.
I percorsi pedonali dovranno essere separati il più possibile da quelli veicolari mediante dispositivi segnaletici (bandelle in plastica a strisce bianco rosse, new Jersey in plastica, rete arancione, cartellonistica, ecc.).
Le vie di transito del cantiere non devono essere ingombrate da materiali che ostacolano la normale circolazione. I materiali infatti, sia quelli da impiegare che quelli provenienti da scavi e/o dalle lavorazioni previste dovranno essere depositati in apposite aree, scelte in base alla posizione delle aree di intervento, alla stabilità del terreno (i depositi vanno
effettuati lontano dai cigli degli scavi) e alla pericolosità dei materiali stessi (combustibili, vernici, solventi e simili devono essere tenuti lontani da fonti di calore e chiusi entro contenitori).

Misure Preventive e Protettive generali:

1) segnale:  Lavori;
2) segnale:  Corsia chiusa a destra (1);
3) segnale:  Segnale mobile di preavviso;
4) segnale:  Passaggio obbligatorio a sinistra;
5) segnale:  Coni;
6) segnale:  Dispositivo luminoso a luce gialla;
7) segnale:  Via libera;
8) segnale:  Divieto di sorpasso;
9) segnale:  Limite massimo di velocità;
10) segnale:  Lanterna semaforica;

Rischi specifici:

1) Investimento, ribaltamento;

Elettrocuzione

Dovranno essere adottati provvedimenti atti ad evitare il rischio di elettrocuzione. In generale le principali misure di prevenzione e protezione da seguire sono:
- i tracciati di linee elettriche interrate che interessano le aree di intervento (di alimentazione del cantiere e/o preesistenti) dovranno essere rilevati e segnalati in superficie indicando la relativa profondità;
- le linee di alimentazione elettrica del cantiere dovranno essere di tipo aereo ovvero interrate;
- sono proibiti lavori a meno di 5 metri dalle linee elettriche aeree, anche se a bassa tensione. In caso di condizioni operative più sfavorevoli, con distanze da linee aeree inferiori a 5 metri è necessario ricorrere all'isolamento dei cavi (es. entro tubazioni isolanti), per linee a bassa tensione, alla schermatura ovvero allo spostamento, per linee a media tensione, e in ogni caso alla posa di idonea cartellonistica di sicurezza (Pericolo! Linea aerea in tensione);
- le linee di alimentazione delle macchine di cantiere devono essere protette da interruttore magnetotermico;
- i cavi di alimentazione o prese mobili (prolunghe) devono essere del tipo flessibile (H07RN-F o tipo equivalente) e non devono attraversare luoghi di passaggio veicolari e pedonali;
- i cavi di alimentazione del cantiere devono essere protetti contro i danni meccanici quali usura e tranciamento (adozione di tubi resistenti, disposizione delle linee ad idonea altezza);
- verificare che i motori elettrici delle macchine impiegate siano provvisti della targhetta di identificazione delle loro

caratteristiche.

Fumi, vapori, gas o altri inquinanti aereodisperdenti

Nei lavori a caldo con bitumi, catrami, asfalto e simili devono essere adottate misure contro i rischi di: traboccamento delle masse calde dagli apparecchi di riscaldamento e dai recipienti per il trasporto, incendio, ustione, diffusione di vapori pericolosi o nocivi. I trasportatori, i vagli, le tramogge, gli scarichi dei forni di essicamento del pietrisco devono essere
costruiti o protetti in modo da evitare la produzione e la diffusione di polveri e vapori oltre i limiti ammessi. L'aria uscente dall'apparecchiatura deve essere guidata in modo da evitare che investa posti di lavoro.

Presenza di Animali

In considerazione dell'ambiente, con conseguente possibile presenza di rettili velenosi, topi e animali randagi è opportuno:
· attrezzarsi con adeguati DPI di protezione delle gambe e delle mani nelle operazioni in zone aride, cespugliose ed abbandonate;
· provvedere a periodica disinfestazione degli insediamenti residenziali;
· mantenere condizioni di pulizia efficace gli uffici, i servizi e i refettori;
· evitare di tentare di addomesticare cani randagi;
· concordare con gli Enti addetti all'emergenza le dotazioni da tenere in cantiere per morsi e punture e le metodologie di primo intervento.

ORGANIZZAZIONE DEL CANTIERE

Individuazione, analisi e valutazione dei rischi concreti

(punto 2.1.2, lettera c, Allegato XV del D.Lgs. 81/2008 e s.m.i.)

Scelte progettuali ed organizzative, procedure, misure preventive e protettive

(punto 2.1.2, lettera d, punto 2, Allegato XV del D.Lgs. 81/2008 e s.m.i.)

Misure di sicurezza contro i rischi provenienti dall'esterno

L'analisi delle condizioni ambientali in cui si collocherà il cantiere è uno dei passaggi fondamentali per giungere alla progettazione del cantiere stesso. E' possibile, infatti, individuare rischi che non derivano dalle attività che si svolgeranno all'interno del cantiere ma che, per così dire, sono "trasferiti" ai lavoratori ivi presenti.
Ai fini della sicurezza la Direzione del cantiere garantirà la protezione dei terzi, vale a dire l'impedimento all'accesso involontario di non addetti ai lavori nelle zone corrispondenti al cantiere. L'accesso al cantiere sarà protetto e vigilato al fine di impedire l'accesso ai non autorizzati.
Sorveglianza. Durante lo svolgimento dei lavori sarà disposta ed effettuata, a cura dell'impresa, la sorveglianza dello stato dell'ambiente esterno e di quello interno con valutazione dei diversi fattori ambientali, delle recinzioni eventuali, delle vie di transito e dei trasporti, delle opere preesistenti o successivamente costruite fisse e/o provvisionali, di macchinari e attrezzature, di cavi mobili e di tutto ciò che può influire sulla sicurezza degli addetti e dei terzi.
Recinzione cantiere. La zona di cantiere ricadente sulla sede stradale dovrà essere protetta da apposita segnaletica, orizzontale e verticale, all'uopo installata secondo quanto previsto dalla normativa vigente ed a quanto riportato nel seguito della presente relazione, relativo agli schemi segnaletici per cantieri stradali.
Per quanto concerne gli effetti derivanti dalla presenza di viabilità ad elevato flusso veicolare, risulta evidente come i rischi conseguenti siano da individuarsi nella possibilità di incidenti o investimenti. Per minimizzare tali rischi, si provvederà a posizionare opportuna segnaletica agli accessi del cantiere (vedi planimetrie allegate) e a destinare alcuni operai a facilitare l'immissione nella viabilità ordinaria delle auto e degli automezzi provenienti dal cantiere (rischio investimento)

Servizio igienico - assistenziali

I servizi igienico - assistenziali sono locali, ricavati tramite strutture prefabbricate o baraccamenti, nei quali le maestranze possono usufruire di refettori, dormitori, servizi igienici, locali per riposare, per lavarsi, per ricambio vestiti.
I servizi igienico - assistenziali dovranno fornire ai lavoratori ciò che serve ad una normale vita sociale al di là della giornata lavorativa, ed in particolare un refettorio nel quale essi possano trovare anche un angolo cottura qualora il cibo non venga fornito dall'esterno.
I lavoratori dovranno trovare, poi, i servizi igienici e le docce, i locali per il riposo durante le pause di lavoro e, se necessari, i locali destinati a dormitorio.
I servizi sanitari sono definiti dalle attrezzature e dai locali necessari all'attività di pronto soccorso in cantiere: cassetta di pronto soccorso, pacchetto di medicazione, camera di medicazione.
La presenza di attrezzature, di locali e di personale sanitario nel cantiere sono indispensabili per prestare le prime
immediate cure ai lavoratori feriti o colpiti da malore improvviso.

Viabilità principale di cantiere

Tutti gli interventi in argomento non richiedono l'allestimento di viabilità provvisorie, alternative e di cantiere in quanto gli interventi sono limitati sia temporalmente che geometricamente; richiedono comunque la gestione del flusso di traffico nei due sensi di marcia e nell'innesto con la strada laterale, utilizzando le carreggiate esistenti con la realizzazione di temporanei allargamenti delle carreggiate per migliorare le condizioni di transito nei tratti prossimi alle aree di lavoro.
La gestione del traffico avverrà tramite l'installazione di segnaletica verticale ed orizzontale provvisoria in conformità al Decreto Ministeriale del 10/07/2002 - Disciplinare tecnico relativo agli schemi segnaletici, differenziati per categoria di strada, da adottare per il segnalamento temporaneo.
Il Disciplinare recepisce quanto prescritto all'articolo 21 del Decreto Legislativo 30 aprile 1992, n. 285 - Nuovo codice della strada - e successive modificazioni, che prevede norme relative alle modalita' ed ai mezzi per la

delimitazione e la segnalazione dei cantieri, nonché quanto previsto all'articolo 30 del Decreto del Presidente della Repubblica 16 dicembre 1992, n. 495 - Regolamento di esecuzione e di attuazione del Nuovo codice della strada - e successive modificazioni.
La messa in opera della segnaletica stradale temporanea dovrà essere ispirata ai criteri indicati nel Disciplinare ed ispirati alla riflessione, al buon senso e il rispetto dei principi di adattamento, coerenza, credibilità, visibilità e leggibilità.
La regolamentazione per il posizionamento di segnali di prescrizione deve essere oggetto di un provvedimento adottato dall'autorità competente, salvo i casi di urgenza.
Per far fronte a situazioni di emergenza o quando si tratti di esecuzione di lavori di particolare urgenza le misure per la disciplina della circolazione saranno adottate dal funzionario responsabile. L'adozione delle misure per i lavori che si protrarranno oltre le quarantotto ore, deve essere ratificata dall'autorità competente se il periodo coincide con due giorni festivi consecutivi, tale termine e' di settantadue ore.
Per quanto riguarda la viabilità interna al cantiere in generale dovranno essere rispettate le prescrizioni di seguito descritte.
Verrà preferita la circolazione a senso unico, per quanto possibile.
Nella definizione della viabilità di cantiere si dovranno differenziare, per quanto possibile, i percorsi pedonali da quelli dei mezzi. Poiché lungo i percorsi sono presenti le aperture degli scavi, sono previste le opportune segnalazione e protezioni.
Il traffico pesante deve essere tenuto lontano dai margini di scavo, da montanti di ponteggi metallici, ed i limiti di velocità saranno:
max 15 Km/h per i mezzi gommati
max 10 Km/h per i mezzi cingolati
Il cartello indicante il limite di velocità dovrà essere posto in corrispondenza di tutti gli ingressi.
Le piste di transito del cantiere dovranno essere:
- inghiaiate in modo da assicurare un buona percorribilità onde evitare incidenti a mezzi ed investimento di personale
che si trovi ad eseguire altre lavorazioni in prossimità delle piste stesse, larghezza sufficiente (largh. min. 6m);
- con il fondo di dovuta consistenza anche in caso di pioggia, si eviti la fanghiglia ed il ristagno d'acqua da fondale;
- in perfetto stato di conservazione (rullatura, ecc.) richiudendo buche o dislivelli creatisi con il passaggio di mezzi d'opera
- con pendenze delle livellette adeguate agli automezzi più pesanti (pendenza max 15%).
Tutte le manovre dovranno sempre essere eseguite con l'ausilio di un addetto a terra per segnalare eventuali ostacoli o pericoli agli autisti. Gli addetti alla segnalazione dovranno essere dotati di D.P.I. ad alta visibilità.
In caso di scavi in corrispondenza di accessi agli edifici ovvero sulle vie pubbliche, dovranno essere tenute a disposizione plance carrabili e passerelle da posizionare sugli stessi. Le aperture dovranno essere segnalate con idonea cartellonistica e protette mediante recinzione (es. rete in plastica) ovvero sbarramenti (es. transenne, cavalletti, ecc.)
Le imprese dovranno porre la massima vigilanza e garantire apposita informazione agli autisti dei mezzi (fornitori, maestranze impiegate in cantiere, ecc.) per impedire interferenze pericolose di viabilità. Le imprese fornitrici di materiali dovranno essere accompagnate all'interno del cantiere dal direttore di cantiere ovvero da un suo preposto e dovranno effettuare le operazioni di carico/scarico nelle zone indicate dallo stesso.
Le rampe di accesso al fondo degli scavi di splateamento o di sbancamento devono avere una carreggiata solida, atta a resistere al transito dei mezzi di trasporto di cui è previsto l'impiego, ed una pendenza adeguata alla possibilità dei mezzi stessi. L'accesso pedonale al fondo dello scavo deve essere reso indipendente dall'accesso carrabile; solo nel caso in cui
non fosse possibile realizzare tale accesso, la larghezza delle rampe deve essere tale da consentire un franco di almeno 70 centimetri, oltre la sagoma di ingombro del veicolo. Qualora nei tratti lunghi il franco venga limitato ad un solo lato, devono essere realizzate piazzuole o nicchie di rifugio ad intervalli non superiori a 20 metri lungo l'altro lato.
I viottoli e le scale con gradini ricavati nel terreno o nella roccia devono essere provvisti di parapetto nei tratti prospicienti il vuoto quando il dislivello superi i 2 metri.
Le alzate dei gradini ricavati in terreno friabile devono essere sostenute, ove occorra, con tavole e paletti robusti o altri sistemi che garantiscano idonea stabilità.
Alle vie di accesso ed ai punti pericolosi non proteggibili devono essere apposte segnalazioni opportune e devono essere adottate le disposizioni necessarie per evitare la caduta di gravi dal terreno a monte dei posti di lavoro.
I luoghi destinati al passaggio e al lavoro non devono presentare buche o sporgenze pericolose e devono essere in condizioni tali da rendere sicuro il movimento ed il transito delle persone e dei mezzi di trasporto ed essere inoltre correttamente aerati ed illuminati.
Le vie ed uscite di emergenza devono restare sgombre e consentire di raggiungere il più rapidamente possibile un luogo sicuro.
In caso di pericolo i posti di lavoro devono poter essere evacuati rapidamente e in condizioni di massima sicurezza da parte dei lavoratori.

Il numero, la distribuzione e le dimensioni delle vie e delle uscite di emergenza dipendono dall'impiego, dall'attrezzatura e dalle dimensioni del cantiere e dei locali nonché dal numero massimo di persone che possono esservi presenti.
Le vie e le uscite di emergenza che necessitano di illuminazione devono essere dotate di una illuminazione di emergenza di intensità sufficiente in caso di guasto all'impianto.

Misure di sicurezza contro i possibili rischi di incendio o esplosione

Nelle aziende o lavorazioni in cui esistano pericoli specifici di incendio:
a) è vietato fumare;
b) è vietato usare apparecchi a fiamma libera e manipolare materiali incandescenti, a meno che non siano adottate idonee misure di sicurezza;
c) devono essere predisposti mezzi di estinzione idonei in rapporto alle particolari condizioni in cui possono essere usati, in essi compresi gli apparecchi estintori portatili di primo intervento;
d) detti mezzi devono essere mantenuti in efficienza e controllati almeno una volta ogni sei mesi da personale esperto;
e) deve essere assicurato, in caso di necessità, l'agevole e rapido allontanamento dei lavoratori dai luoghi pericolosi.
In ogni caso, nell'area di cantiere in prossimità degli uffici, dei magazzini, del quadro elettrico centrale (se presente) saranno collocati estintori, che saranno verificati periodicamente da personale specializzato e qualificato. Il numero, tipo e classe degli estintori saranno individuati al momento dell'impianto del cantiere.

Misure di sicurezza per la presenza nel cantiere di linee aeree e condutture

La presenza di linee elettriche aeree e/o di condutture interrate nell'area del cantiere rappresenta uno dei vicoli più importanti da rispettare nello sviluppo del cantiere stesso. Pertanto, preliminarmente all'installazione del cantiere, occorrerà acquisire tutte le informazioni (dagli Enti Pubblici, dai gestori dei servizi di acquedotto, fognatura, telefono, energia elettrica, ecc.) circa l'esatta posizione dei sottoservizi eventualmente presenti. In ogni caso sarà opportuno effettuare delle verifiche, anche mediante l'esecuzione di sondaggi pilota. Per quanto riguarda l'eventuale presenza di linee elettriche aeree, dovranno evitarsi lavorazioni a distanza inferiore a m 5 e, qualora non evitabili, si dovrà provvedere ad una adeguata protezione atta ad evitare accidentali contatti o pericolosi avvicinamenti ai conduttori delle linee stesse, previa segnalazione all'esercente le linee elettriche.
Per quanto riguarda, inoltre, la presenza nell'area del cantiere di condutture e sottoservizi, dovranno opportunamente prevedersi la viabilità sia pedonale che carrabile o provvedersi, previo accordo con l'ente gestore, alla relativa delocalizzazione.

Disposizioni relative alla consultazione dei rappresentanti per la sicurezza

Prima dell'accettazione del piano di sicurezza e coordinamento e/o di eventuali significative modifiche apportate, il datore di lavoro di ciascuna impresa esecutrice dovrà consultare il rappresentante per la sicurezza per fornirgli gli eventuali chiarimenti sul contenuto del piano e raccogliere le eventuali proposte che il appresentante per la sicurezza potrà formulare.

Disposizioni per il coordinamento dei Piani Operativi con il Piano di Sicurezza

I datori di lavoro delle imprese esecutrici dovranno trasmette il proprio Piano Operativo al coordinatore per la sicurezza in fase di esecuzione con ragionevole anticipo rispetto all'inizio dei rispettivi lavori, al fine di consentirgli la verifica della congruità degli stessi con il Piano di Sicurezza e di Coordinamento.
Il coordinatore dovrà valutare l'idoneità dei Piani Operativi disponendo, se lo riterrà necessario, che essi vengano resi coerenti al Piano di Sicurezza e Coordinamento; ove i suggerimenti dei datori di lavoro garantiscano una migliore sicurezza del cantiere, potrà, altresì, decidere di adottarli modificando il Piano di Sicurezza e di Coordinamento.

Dislocazione delle zone di carico e scarico

Trattandosi nel caso specifico di lavori su strada, ove non sia possibile individuare zone idonee si potranno utilizzare, salvo diverso parere della Direzione lavori e in ogni caso dopo appososita autorizzazione, le aree di sosta (piazzola di sosta) più vicine al posto di lavoro secondo quanto specificato ed indicato nell'allegata planimetria di cantiere.

Impianti di terra e di protezione contro le scariche atmosferiche

Appena ultimati i lavori di movimento terra, dovrà iniziarsi la realizzazione dell'impianto di messa a terra per il cantiere, che dovrà essere unico.
L'impianto di terra dovrà essere realizzato in modo da garantire la protezione contro i contatti indiretti: a tale scopo si costruirà l'impianto coordinandolo con le protezioni attive presenti (interruttori e/o dispositivi differenziali) realizzando, in questo modo, il sistema in grado di offrire il maggior grado di sicurezza possibile.
L'impianto di messa a terra, inoltre, dovrà essere realizzato ad anello chiuso, per conservare l'equipotenzialità delle masse, anche in caso di taglio accidentale
di un conduttore di terra.
Qualora sul cantiere si renda necessario la presenza anche di un impianto di protezione dalle scariche atmosferiche, allora l'impianto di messa a terra dovrà, oltre ad essere unico per l'intero cantiere, anche essere collegato al dispersore delle scariche atmosferiche.
Nel distinguere quelle che sono le strutture metalliche del cantiere che necessitano di essere collegate all'impianto di protezione dalle scariche atmosferiche da quelle cosiddette autoprotette, ci si dovrà riferire ad un apposito calcolo di verifica, eseguito secondo le vigenti norme CEI.

Zone di deposito attrezature

Le zone di deposito attrezzature, sono state individuate in modo da non creare sovrapposizioni tra lavorazioni contemporanee.
Trattandosi nel caso specifico di lavori su strada, ove non sia possibile individuare zone idonee si potranno utilizzare, salvo diverso parere della Direzione lavori e in ogni caso dopo appososita autorizzazione, le aree di sosta (piazzola di sosta) più vicine al posto di lavoro, salvo provvedere alla bonifica e pulizia dell'area alla fine del turno di lavoro e secondo quanto specificato ed indicato nell'allegata planimetria di cantiere.

Zone stoccaggio materiali e dei rifiuti

I materiali e le attrezzature dovranno essere depositati esclusivamente all'interno del cantiere, nelle aree di deposito e nelle baracche appositamente previste.
Particolare attenzione dovrà essere posta nell'approntare le aree di stoccaggio di manufatti prefabbricati. L'area deve essere idonea a sopportare il transito e la manovra dei mezzi di trasporto e di sollevamento ed il peso dei manufatti. La stessa preparazione deve essere estesa a tutto il percorso stabilito per il transito degli automezzi, dai depositi di cantiere alle zone di posa. Il deposito dei manufatti non deve mai essere effettuato direttamente sul terreno, ma con l'interposizione, a cura della ditta di montaggio, di traversi di distribuzione dei carichi che garantiscano le migliori condizioni di sicurezza e di stabilità. Tenendo conto, del possibile cedimento del suolo, i manufatti pesanti, ed in particolare quelli con rapporto altezza/larghezza elevato, devono essere controventati mediante dispositivi adatti a
garantire la stabilità di ogni singolo pezzo a prescindere da quelli vicini. Sarà necessario predisporre delle tavole o spessori tra un manufatto e l'altro in caso di sovrapposizione.
Sono vietati i depositi in prossimità di scavi e su linee/condutture interrate.
In ogni caso, il deposito di materiali in cataste, pile, mucchi dovrà essere effettuato in modo razionale, evitando quanto più possibile le interferenze con le zone di lavorazione e le strutture dei ponteggio allestiti.
L'altezza delle cataste non potrà eccedere l'altezza di m 1,50.
Per la movimentazione manuale dei carichi dovranno essere utilizzati mezzi ausiliari quali carrelli, carriole, ecc. atti ad evitare o ridurre il peso ed il relativo sforzo richiesto per il sollevamento. Le operazioni di trasporto e/o sollevamento di pesi limitati potranno essere eseguite dal singolo operatore, quelle relative ad elementi di peso superiore a 30 kg richiedono l'intervento di due o più operatori.
Smaltimento residui di lavorazione
I rifiuti prodotti nei cantieri dovranno essere smaltiti secondo quanto previsto dalla normativa vigente e secondo le modalità stabilite contrattualmente.
Per i rifiuti prodotti si dovranno prevedere contenitori per la raccolta onde evitarne lo spargimento in cantiere.
I contenitori dovranno essere predisposti in numero adeguato per effettuare la raccolta differenziata dei materiali da smaltire.
Durante i lavori si prevede la produzione di materiali di risulta di vario tipo che richiederanno ognuno uno specifico sistema di smaltimento:

- materiale vegetale derivante da decespugliamento, scotico, ecc. da smaltire in impianti autorizzati, previa raccolta in tramogge/cassoni. I rifiuti dovranno essere trasportati in discarica con vettore autorizzato;
- materiale derivante da scavi da smaltire in impianti autorizzati, previa raccolta su autocarro autorizzato al trasporto finale in discarica;
- materiale cementizio derivante dalla realizzazione e/o demolizione delle opere in c.a. (residui di malte, calcestruzzo e simili), da smaltire in impianti autorizzati, previa raccolta in tramogge/cassoni ovvero su autocarro. I rifiuti dovranno essere trasportati in discarica con vettore autorizzato;
- materiali plastici derivanti da imballaggi, canalizzazioni, ecc. da smaltire in impianti autorizzati, previa raccolta in tramogge/cassoni. I rifiuti dovranno essere trasportati in discarica con vettore autorizzato; - materiale ferroso derivante dalla realizzazione e/o demolizione di opere in c.a. (residui di ferri di armatura, elementi
metallici in genere), da smaltire in impianti autorizzati, previa raccolta in tramogge/cassoni ovvero su autocarro. I rifiuti dovranno essere trasportati in discarica con vettore autorizzato;
- materiale a base di prodotti bituminosi derivante dalla demolizione e/o ripristini stradali, da smaltire in impianti autorizzati, previa raccolta in tramogge/cassoni ovvero su autocarro. I rifiuti dovranno essere trasportati in discarica con vettore autorizzato.

Betoniere

Le betoniere saranno presenti in cantiere solo per il periodo strattamente necessario alla specica lavorazione interessata.

Parcheggio autovetture

I parcheggi dei lavoratori dovranno essere predisposte in zone non interferenti con l'area di cantiere, con la viabilità di cantiere e con la viabilità esterna. Dovranno essere individuati, all'interno del POS, in zone tali da permettere un'ottimale accessibilità - sicura e veloce - al cantiere da parte degli operai e dei lavoratori interessati dal cantiere.

Schemi segnaletici per cantieri stradali

Particolare cura dovrà essere dedicata alla segnaletica provvisoria stradale:
· Nelle aree adiacenti o coincidenti con i percorsi aperti al traffico;
· in prossimità di deviazioni e/o chiusure al traffico.
L'impresa dovrà provvedere anche ai relativi permessi comunali (e di altri enti interessati) per la riduzione di carreggiate, aperture di varchi, ecc. e potrà iniziare i lavori soltanto dopo aver ricevuto l'autorizzazione dal coordinatore (condizionata dalle verifiche di tutti gli adempimenti richiesti).
L'impresa, nel redigere il proprio «Piano operativo della sicurezza» dovrà tener conto delle necessità del traffico locale; al «Piano operativo della sicurezza» (che dovrà essere approvato dal Coordinatore), dovrà allegare schemi di segnaletica e di regolamentazione del traffico conformi a quanto previsto dal **Nuovo codice della strada e al Disciplinare tecnico relativo agli schemi segnaletici, differenziati per categoria di strada, da adottare per il segnalamento**
temporaneo - Decreto 10 luglio 2002.
In particolare dovranno essere rispettati i seguenti articoli:
· 30 - segnalamento temporaneo
· 31 - segnalamento e delimitazione cantieri
· 32 - barriere
· 33 - delineatori speciali
· 34 - coni e delineatori flessibili
· 35 - segnali orizzontali temporanei e dispositivi retroriflettenti integrativi o sostitutivi
· 36 - visibilità notturna
· 37 - persone al lavoro
· 38 - veicoli operativi
· 39 - cantieri mobili
· 40 - sicurezza nei cantieri mobili
· 41 - limitazioni di velocità in prossimità di lavori o di cantieri stradali
· 42 - strettoie a sensi unici alternati
· 43 - deviazioni di itinerario
La segnaletica dei lavori su strada (presegnalamento e segnalamento di localizzazione) dovrà comprendere speciali accorgimenti a difesa della incolumità delle persone che transitano in prossimità delle aree di lavoro (art. 40 DPR 495/92).

Gli scavi, i mezzi e le macchine operatrici, nonché il loro raggio d'azione, dovranno essere sempre delimitati, soprattutto sul lato dove possono transitare i pedoni, con barriere, parapetti, o altri tipi di recinzione (così come previsto dall'art. 32, comma 2 del Codice stradale).
Le recinzioni dovranno essere segnalate con luci rosse fisse e dispositivi rifrangenti, opportunamente intervallati lungo il perimetro interessato dalla circolazione.
Ovunque la presenza dei lavori determinerà un restringimento di carreggiata sarà necessario un Presegnalamento, che sarà formato almeno dai seguenti segnali:

- lavori in corso
- limite di velocità
- strettoia
- distanza dalla strettoia
- divieto di sorpasso
- frecce e coni

Il datore di lavoro fa ricorso alla segnaletica di sicurezza quando, a seguito della "valutazione dei rischi", "risultano rischi che non possono essere evitati o ufficientemente limitati con misure, metodi, o sistemi di organizzazione del lavoro o con mezzi tecnici di protezione collettiva" .
Tuttavia, il CSE, dopo aver valutato situazioni particolari, potrà decidere di apporre ulteriore e specifica segnaletica di sicurezza.

Prescrizioni generali per la segnaletica di sicurezza La segnaletica di sicurezza deve essere conforme ai requisiti specifici che figurano negli allegati da XXIV a a XXXII del D.lvo n° 81/2008 e s.m.i..

Segnalazione permanente

La segnaletica che si riferisce a un divieto, un avvertimento o un obbligo ed altresì quella che serve ad indicare l'ubicazione e ad identificare i mezzi di salvataggio o di pronto soccorso deve essere di tipo permanente e costituita da cartelli.

Segnaletica manuale

Gesti da utilizzare

La serie dei gesti convenzionali non pregiudica la possibilità di impiego di altri sistemi di codici applicabili a livello comunitario, in particolare in certi settori nei quali si usino le stesse manovre.
Si forniscono, di seguito, gli schemi tipo per il corretto posizionamento della segnaletica di cantiere. Si ricorda che, per i cantieri di durata superiore a 7 giorni, occorre integrare la segnaletica verticale con apposita segnaletica orizzontale di colore giallo. Le tavole inserite sono soltanto esempi esplicativi e funzionali, da adattare ai particolari casi specifici su indicazione del Coordinatore della sicurezza in esecuzione.
Eventuali integrazioni alla segnaletica prevista negli schemi allegati dovranno essere disposte, secondo il caso, dal Coordinatore della Sicurezza nella fase ell'esecuzione.

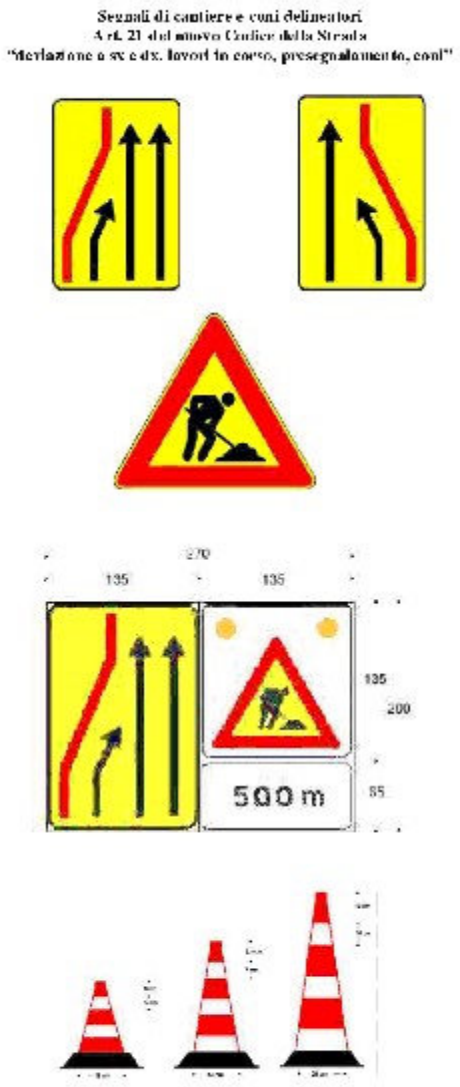

La segnaletica stradale

La segnaletica in avvicinamento

Sul lato destro devono essere posizionati:
- un segnale "lavori" o "altri pericoli" con eventuale pannello integrativo dotato di lampada
rossa o da eventuale bandiera arancione;
- segnali di "riduzione corsie" con pannello Integrativo di distanza;
- segnali di "divieto di sorpasso" e "limite massimo di velocit à";
- altri segnali di pericolo o di prescrizione ritenuti necessari;
- eventuali segnali di preavviso e direzione in caso di deviazione.

Nel caso di strade a carreggiate separate la stessa segnaletica deve essere, in genere, ripetuta

sullo spartitraffico. Se la larghezza di quest'ultimo non è adeguata, la segnaletica di ripetizione
può essere di formato ridotto.
La messa in opera della segnaletica sullo spartitraffico comporta che uno o più operatori
attraversino la carreggiata. In certi casi il rischio che devono correre questi ultimi può indurre
a rinunciare alla ripetizione sullo spartitraffico. In tale circostanza, e se lo spartitraffico non
consente neppure l'installazione di segnali di formato ridotto, occorre integrare la segnaletica in avvicinamento per garantirne la visibilità.

La segnaletica di posizione

Essa comprende:

-Uno o più raccordi obliqui realizzati con barriere, coni, delineatori flessibili o paletti di delimitazione integrati da segnali di obbligo o delineatori di curva provvisoria.
-Una delimitazione longitudinale costituita normalmente da coni o delineatori flessibili opportunamente spaziati tra loro.
- Eventuali ulteriori segnali di pericolo e prescrizione ripetuti nel caso di cantieri molto estesi
(ogni volta che il tratto di strada Interessato è lungo più di 1,0 Km).
- Per motivi di sicurezza, il cantiere propriamente detto zona di lavoro deve, preferibilmente,
essere situato ad opportuna distanza dalla fine del raccordo obliquo. In strade a carreggiate
separate, ove possibile, è suggerito un franco di sicurezza di circa 150 metri tra l'effettiva
zona di lavoro e la fine del raccordo obliquo.

- Qualora la presenza del lavori, del depositi o dei cantieri stradali determini un restringimento
della carreggiata è necessario apporre il segnale di pericolo temporaneo “strettoia”.

La segnaletica di fine prescrizione
La fine delle prescrizioni è segnalata con uno o più segnali di "fine prescrizione" ovvero con gli
appropriati segnali relativi alle prescrizioni valide sula strada a valle del cantiere.

La graduazione di limitazione di velocità
Nella segnalazione temporanea la limitazione di velocità non è sempre necessaria poiché il
segnale "Lavori" o "Altri pericoli" per loro natura "impongono agli utenti il rispetto di una regola elementare di prudenza consistente nel prevedere la possibilità di dover adeguare la loro velocità"

La limitazione di velocità deve essere attuata a decrescere per blocchi (livelli) di 20 km/h ordinariamente. I numero dei diversi segnali da utilizzare sarà generalmente al massimo pari a tre.
Per esempio, se si vuole diminuire la velocità di 40 km/h (ad esempio, in caso di strada con limite massimo di velocità stabilito a 70 km/h e passare, in caso di restringimento di carreggiata, a 30 km/h, il primo segnale sarà 50 k/h mentre il secondo sarà di 30 km/h.
In ossequio al criterio di credibilità dei segnali dovrà essere evitato l'impiego di segnali di limitazione di velocità eccessivamente ridotta (5, 10 o 20 Km/h) che non siano effettivamente giustificati da condizioni della superficie stradale o di circolazione particolarmente penalizzanti.
Tra l'altro limitazioni siffatte sono difficilmente valutabili anche da parte di utenti corretti, mancando spesso a bordo dei moderni veicoli tachimetri che riportino tali velocità.

Nelle fasi non operative i segnali stradali temporanei devono essere posti in posizione ripiegata e con dispositivi luminosi spenti, mentre sulle strade intersecanti il tratto di a interessato dal cantiere mobile, dove quest'ultimo può presentarsi improvvisamente ai veicoli che svoltano, deve essere collocato il segnale di "lavori".

Eseguire nel giorno stabilito le operazioni di posa della segnaletica stradale temporanea con un minimo di tre operai, secondo il seguente ordine:
1) Tutti i segnali stradali che interferiscono con la nuova segnaletica temporanea da posizionare, presenti sulla strada devono essere oscurati;
2) Si accosta il mezzo di trasporto sulla banchina della strada in prossimità (massimo 50 metri) del tratto interessato ai lavori;
3) Un operaio, in funzione di moviere, munito di bandierina arancione arretra di ca. 50 metri, camminando sul lato della strada con lo sguardo rivolto sempre verso i veicoli in arrivo al fine di segnalare agli utenti la presenza di lavoratori.
4) Gli altri restanti due operai, protetti dall'autocarro, inizieranno la posa della segnaletica, il primo segnale posato sarà sempre quello d LAVORI IN CORSO al quale seguiranno gli altri necessari. Posati i primi segnali, sempre con la presenza del moviere, avanzeranno con l'automezzo e proseguiranno nella posa del restanti segnali sula medesima corsia avanzando con l'autoveicolo all'interno della corsia chiusa. Gli operai dovranno posare i coni in gomma, delimitando la chiusura longitudinale del cantiere per tutta la lunghezza necessaria allo svolgimento dei lavori.
L'ultimo segnale posto sarà quello di "FINE LAVORI"; terminata completamente la posa della segnaletica verranno posizionate le luci gialle scorrevoli (cascata) in corrispondenza dei segnali di chiusura della corsia.
5)) Terminata la posa dei segnali nella corsia interessata, procederanno alla posa dei segnali nella corsia opposta alle aree di lavoro. Verrà in questo caso adottata la medesima procedura di protezione con la presenza del moviere on la bandierina rossa che si posizionerà nella banchina della corsia, ora interessata dalla posa della segnaletica temporanea.

Cantiere con semafori

Lavori sulla carreggiata con transito a senso unico alternato regolato da impianto semaforico

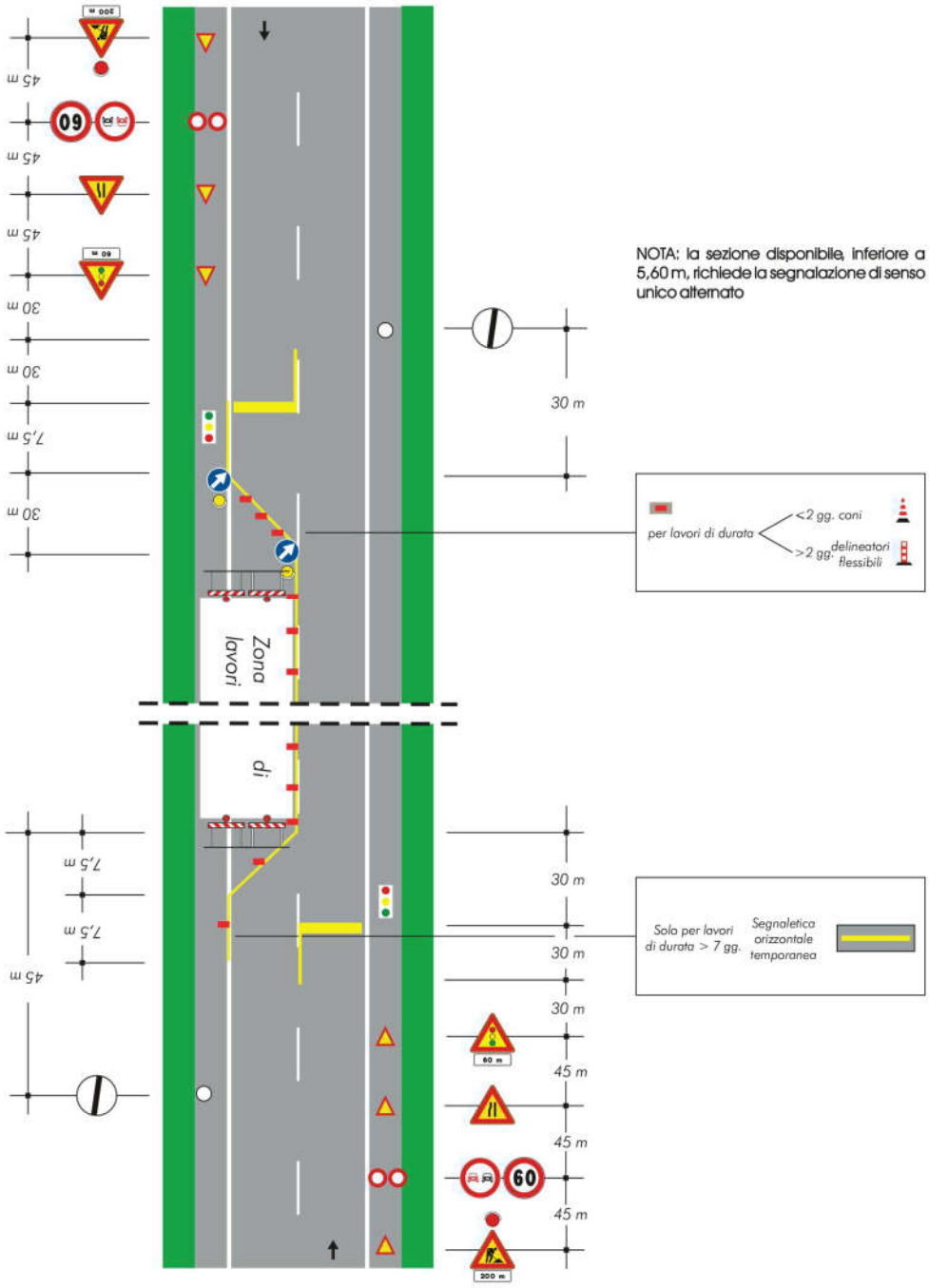

Cantiere con movieri

Cantiere fisso con sistema di segnalamento a traffico alternato costituito da movieri

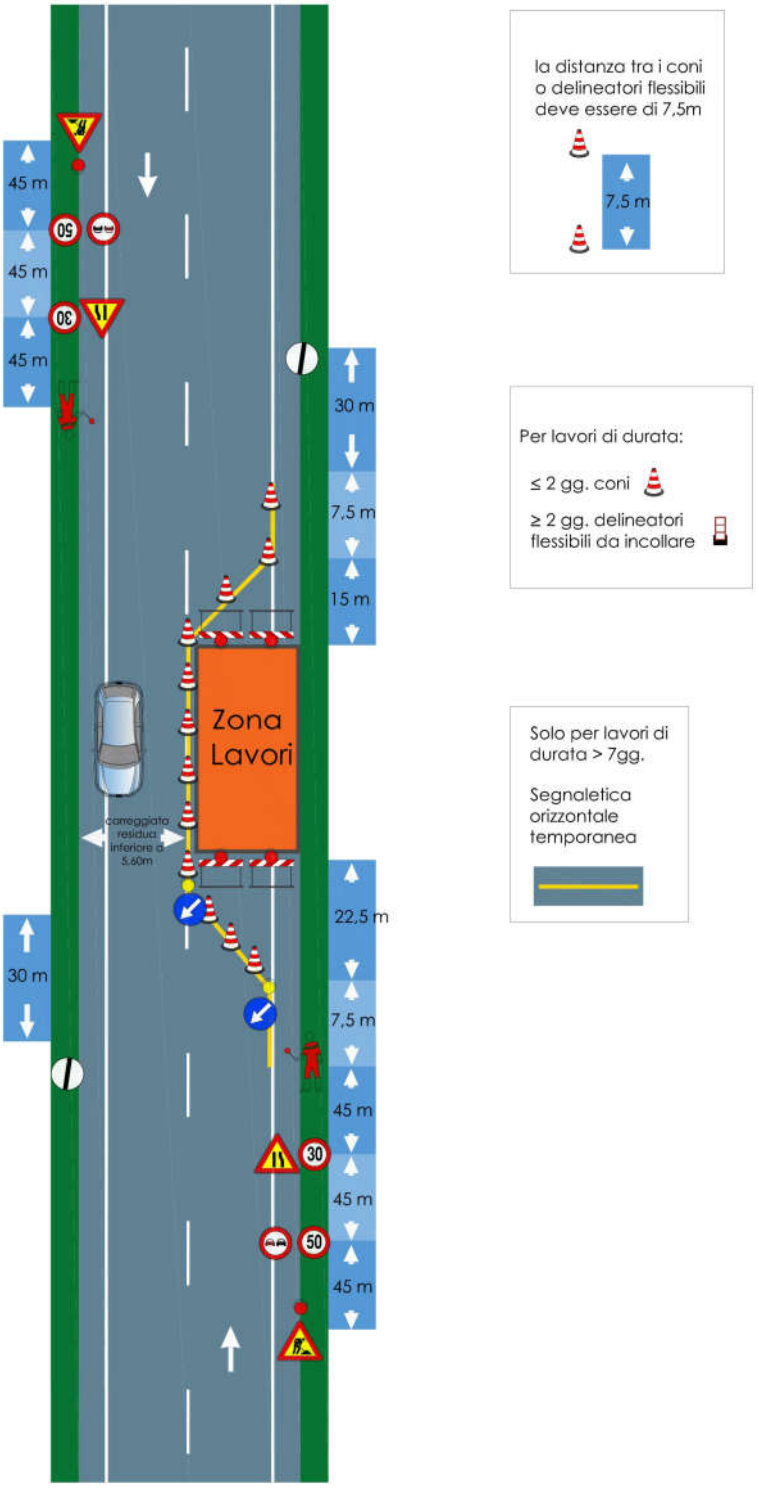

Cantiere in prossimità di una curva

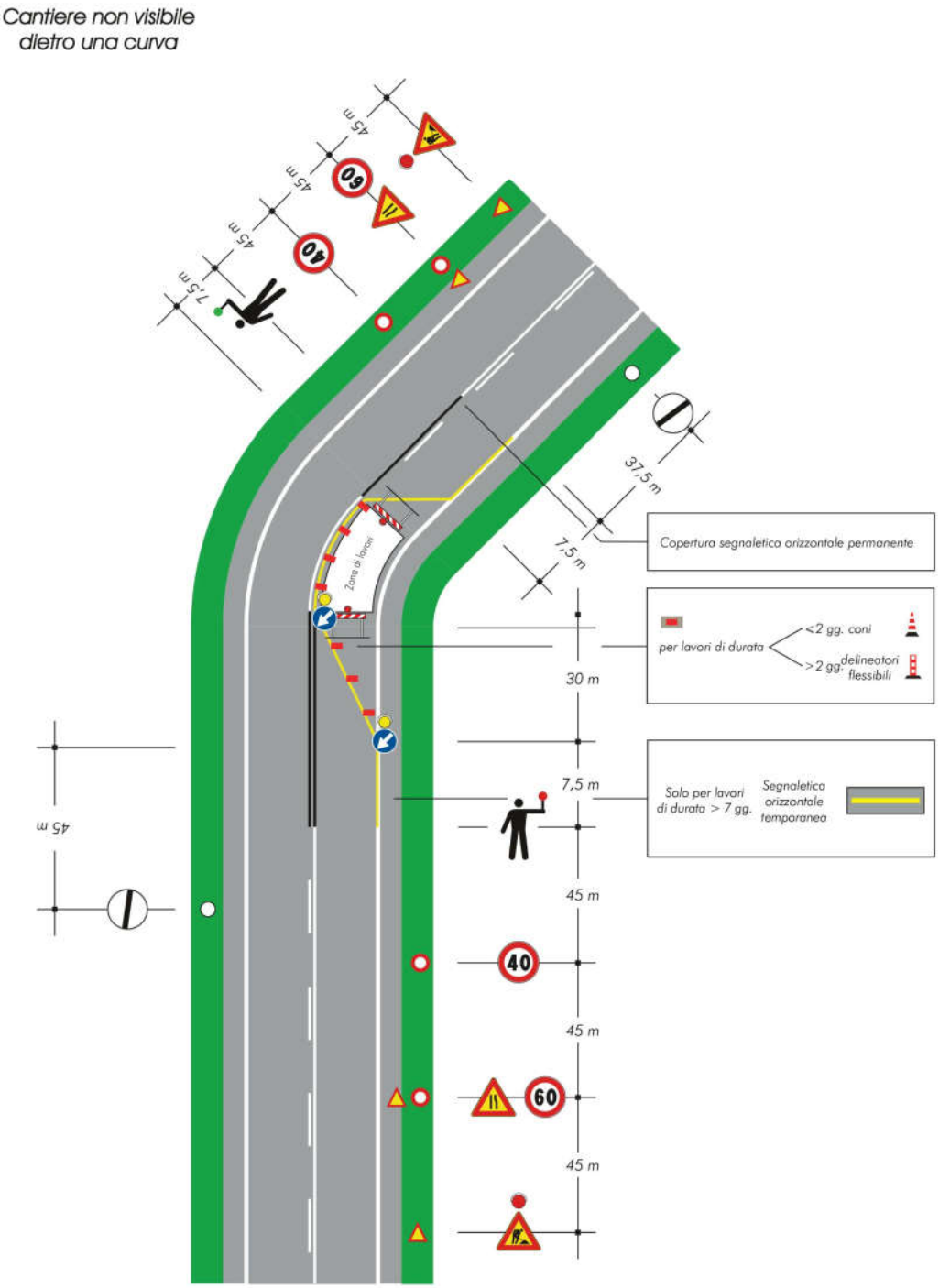

Senso unico Alternato

Lavori sulla carreggiata con transito a senso unico alternato

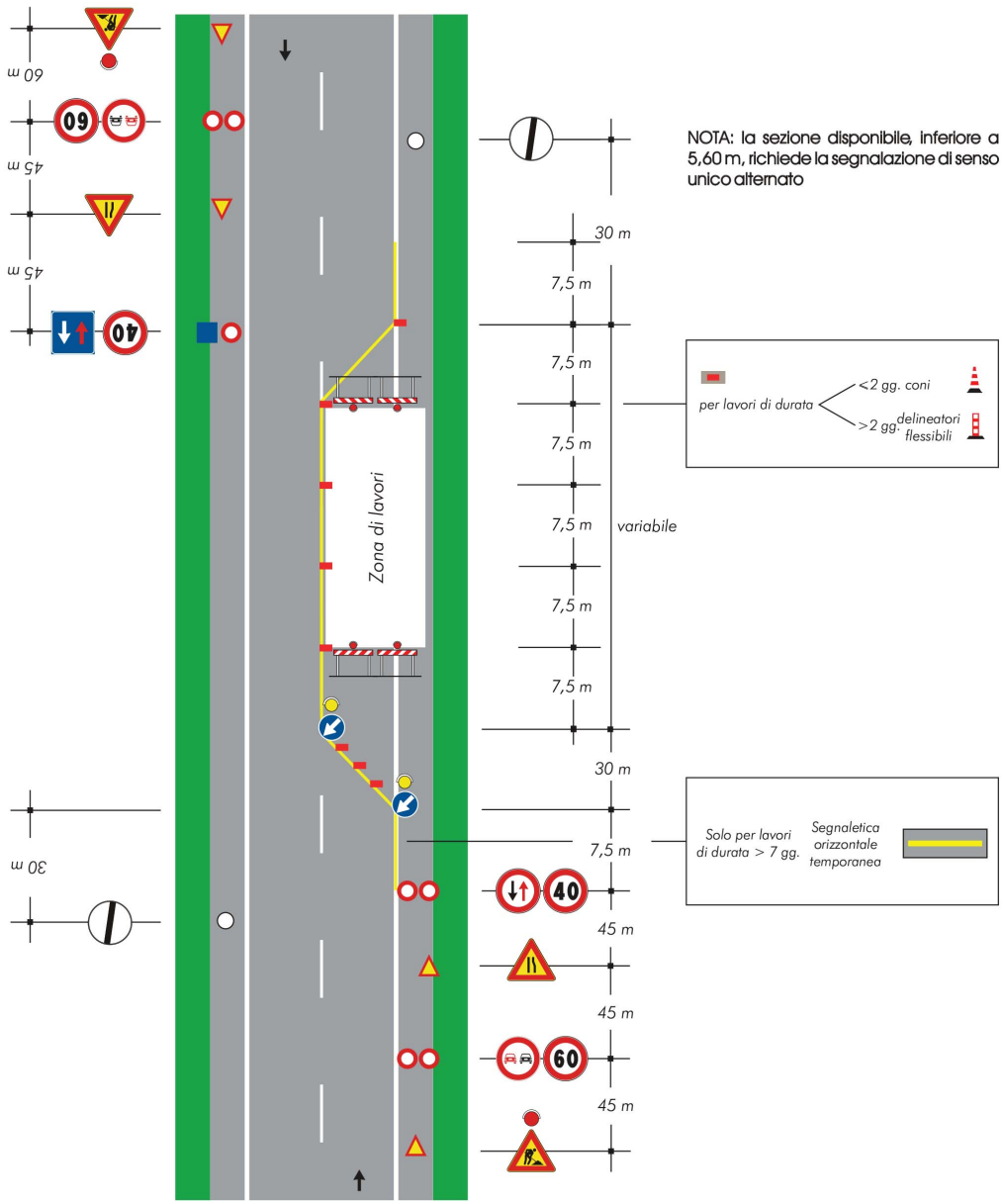

SEGNALETICA GENERALE PREVISTA NEL CANTIERE

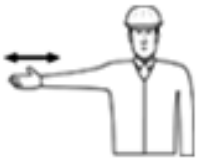	Comando: **A destra** Verbale: **A DESTRA** Gestuale: Il braccio destro, teso più o meno lungo l'orizzontale, con la palma della mano destra rivolta verso il basso, compie piccoli movimenti lenti nella direzione.
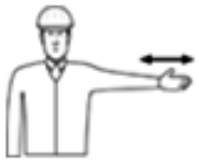	Comando: **A sinistra** Verbale: **A SINISTRA** Gestuale: Il braccio sinistro, teso più o meno in orizzontale, con la palma della mano sinistra rivolta verso il basso, compie piccoli movimenti lenti nella direzione.
	Comando: **Abbassare** Verbale: **ABBASSA** Gestuale: Il braccio destro teso verso il basso, con la palma della mano destra rivolta verso il corpo, descrive lentamente un cerchio.
	Comando: **Alt interruzione fine del movimento** Verbale: **ALT** Gestuale: Il braccio destro è teso verso l'alto, con la palma della mano destra rivolta in avanti.
	Comando: **Attenzione inizio operazioni** Verbale: **VIA** Gestuale: Le due braccia sono aperte in senso orizzontale, le palme delle mani rivolte in avanti.
	Comando: **Avanzare** Verbale: **AVANTI** Gestuale: Entrambe le braccia sono ripiegate, le palme delle mani rivolte all'indietro; gli avanbracci compiono mivimenti lenti in direzione del corpo
	Comando: **Distanza orizzontale** Verbale: **MISURA DELLA DISTANZA** Gestuale: Le mani indicano la distanza.
	Comando: **Distanza verticale** Verbale: **MISURA DELLA DISTANZA** Gestuale: Le mani indicano la distanza.

	Comando: **Fine delle operazioni** Verbale: **FERMA** Gestuale: Le due mani sono giunte all'altezza del petto.
	Comando: **Pericolo alt o arresto di emergenza** Verbale: **ATTENZIONE** Gestuale: Entrambe le braccia tese verso l'alto; le palme delle mani rivolte in avanti.
	Comando: **Retrocedere** Verbale: **INDIETRO** Gestuale: Entrambe le braccia piegate, le palme delle mani rivolte in avanti; gli avambracci compiono movimenti lenti che si allontanano dal corpo.
	Comando: **Sollevare** Verbale: **SOLLEVA** Gestuale: Il braccio destro, teso verso l'alto, con la palma della mano destra rivolta in avanti, descrive lentamente un cerchio.
	Divieto accesso persone
	Autoveicoli non autorizzati
	Vietato ai pedoni
	Calzature di sicurezza

	Obbligo guanti protezione
	Obbligo uso mezzi di protezione personale in dotazione a ciascuno
	Corsie a larghezza ridotta
	Doppio senso di circolazione
	Lavori
	Mezzi di lavoro in azione

	Segni orizzontali in rifacimento
	Semaforo
	Strettoia asimmetrica a destra
	Strettoia asimmetrica a sinistra
	Dare precedenza
	Dare precedenza nei sensi unici alternati
	Limite massimo di velocità
	Passaggio obbligatorio a destra

	Passaggio obbligatorio a sinistra
	Via libera
	Segnale mobile di protezione
	Segnale mobile di preavviso
	Presegnale di cantiere mobile
	Passaggio obbligatorio per veicoli operativi
	Carreggiata chiusa (2)
	Corsia chiusa a destra (1)

	Corsia chiusa a sinistra (1)
	Rientro in carreggiata (2)
	Barriera normale
	Coni
	Delineatori flessibili
	Deliniatore modulare di curva provvisoria
	Paletta per transito alternato da movieri
	Paletto di delimitazione

Dispositivi luminosi a luce gialla

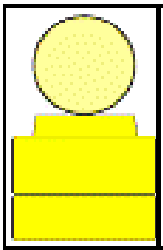	Dispositivo luminoso a luce gialla
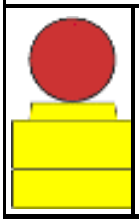	Dispositivo luminoso a luce rossa
	Lanterna semaforica

ALBERO RIASSUNTIVO

PIANO DI SICUREZZA E COORDINAMENTO

- **Allestimento Cantiere Stradale**
  - **Allestimento di cantiere temporaneo su strada**
  - **Allestimento di servizi igienico-assistenziali del cantiere**
- **OPERE STRADALI**
- **Istallazione e rimozione della segnaletica temporanea di delimitazione dell'area di lavoro**
- **Fresatura di pavimentazione in conglomerato bituminoso**
- **Formazione di conglomerato bituminoso per collegamento (Binder)**
- **Mano d'attacco costituito da emulsione bituminosa**
- **Formazione di manto di usura**
- **Realizzazione di segnaletica orizzontale**
- **Smobilizzo del cantiere**
  - **Smobilizzo del cantiere**

LAVORAZIONI e loro INTERFERENZE

Individuazione, analisi e valutazione dei rischi concreti

(punto 2.1.2, lettera c, Allegato XV del D.Lgs. 81/2008 e s.m.i.)

Scelte progettuali ed organizzative, procedure, misure preventive e protettive

(punto 2.1.2, lettera d, punto 3, Allegato XV del D.Lgs. 81/2008 e s.m.i.)

Allestimento Cantiere Stradale

La Lavorazione è suddivisa nelle seguenti Fasi e Sottofasi:
Allestimento di cantiere temporaneo su strada
Allestimento di servizi igienico-assistenziali del cantiere

Allestimento di cantiere temporaneo su strada (fase)

Allestimento di un cantiere temporaneo lungo una strada carrabile senza interruzione del servizio.

Macchine utilizzate:

1) Autocarro.

Rischi generati dall'uso delle macchine:

Cesoiamenti, stritolamenti; Getti, schizzi; Inalazione polveri, fibre; Rumore; Incendi, esplosioni; Investimento, ribaltamento; Urti, colpi, impatti, compressioni; Vibrazioni.

Lavoratori impegnati:

1) Addetto all'allestimento di cantiere temporaneo su strada;

Misure Preventive e Protettive, aggiuntive a quelle riportate nell'apposito successivo capitolo:

a) DPI: addetto all'allestimento di cantiere temporaneo su strada;

Prescrizioni Organizzative:

Devono essere forniti: **a)** casco; **b)** occhiali protettivi; **c)** maschera antipolvere; **d)** guanti; **e)** calzature di sicurezza; **f)** indumenti protettivi; **g)** indumenti ad alta visibilità.

Riferimenti Normativi:

D.Lgs. 9 aprile 2008 n. 81, Art. 75.

Rischi a cui è esposto il lavoratore:

a) Investimento, ribaltamento;

Attrezzi utilizzati dal lavoratore:

a) Attrezzi manuali;
b) Scala semplice;

Rischi generati dall'uso degli attrezzi:

Punture, tagli, abrasioni; Urti, colpi, impatti, compressioni; Caduta dall'alto; Movimentazione manuale dei carichi.

Allestimento di servizi igienico-assistenziali del cantiere (fase)

Allestimento di servizi igienico-sanitari in strutture prefabbricate appositamente approntate.

Macchine utilizzate:

1) Autocarro;
2) Autogru.

Rischi generati dall'uso delle macchine:

Cesoiamenti, stritolamenti; Getti, schizzi; Inalazione polveri, fibre; Rumore; Incendi, esplosioni; Investimento, ribaltamento; Urti, colpi, impatti, compressioni; Vibrazioni; Caduta di materiale dall'alto o a livello; Elettrocuzione; Punture, tagli, abrasioni.

Lavoratori impegnati:

1) Addetto all'allestimento di servizi igienico-assistenziali del cantiere;

Misure Preventive e Protettive, aggiuntive a quelle riportate nell'apposito successivo capitolo:

a) DPI: addetto all'allestimento di servizi igienico-assistenziali del cantiere;

Prescrizioni Organizzative:

Devono essere forniti: **a)** casco; **b)** occhiali protettivi; **c)** guanti; **d)** calzature di sicurezza; **e)** indumenti protettivi.

Riferimenti Normativi:

D.Lgs. 9 aprile 2008 n. 81, Art. 75.

Rischi a cui è esposto il lavoratore:

a) Caduta di materiale dall'alto o a livello;

Attrezzi utilizzati dal lavoratore:

a) Attrezzi manuali;
b) Scala semplice;
c) Sega circolare;
d) Smerigliatrice angolare (flessibile);
e) Trapano elettrico;

Rischi generati dall'uso degli attrezzi:

Punture, tagli, abrasioni; Urti, colpi, impatti, compressioni; Caduta dall'alto; Movimentazione manuale dei carichi; Elettrocuzione; Inalazione polveri, fibre; Rumore; Scivolamenti, cadute a livello; Vibrazioni.

OPERE STRADALI

Istallazione e rimozione della segnaletica temporanea di delimitazione dell'area di lavoro

L'attività è preliminare alle altre e può avvenire anche qualche giorno prima da quello di inizio lavori. Posa/rimozione della segnaletica temporanea di delimitazione dell'area di lavoro oggetto del contratto. L'attività viene eseguita dalla ditta appaltatrice eventualmente mediante subappalto e in assenza di altre ditte. E' necessario che la segnaletica non rimanga incustodita in assenza di personale. In questo caso è previsto un presidio stabile di guardiania. Il personale dell'Amminstrazione Provinciale in questa fase può essere presente per attività di supervisione e controllo.

Macchine utilizzate:

1) Autocarro.

Rischi generati dall'uso delle macchine:

Cesoiamenti, stritolamenti; Getti, schizzi; Inalazione polveri, fibre; Rumore; Incendi, esplosioni; Investimento, ribaltamento; Urti, colpi, impatti, compressioni; Vibrazioni.

Lavoratori impegnati:

1) Addetto alla rimozione di segnaletica verticale;

Misure Preventive e Protettive, aggiuntive a quelle riportate nell'apposito successivo capitolo:

a) DPI: addetto alla rimozione di segnaletica verticale;

Prescrizioni Organizzative:

Devono essere forniti: **a)** casco; **b)** otoprotettori; **c)** occhiali protettivi; **d)** maschera antipolvere; **e)** guanti antivibrazioni; **f)** calzature di sicurezza; **g)** indumenti protettivi; **h)** indumenti ad alta visibilità.

Riferimenti Normativi:

D.Lgs. 9 aprile 2008 n. 81, Art. 75.

Rischi a cui è esposto il lavoratore:

a) Investimento, ribaltamento;
b) Rumore;
c) Vibrazioni;

Attrezzi utilizzati dal lavoratore:

a) Attrezzi manuali;
b) Compressore con motore endotermico;
c) Martello demolitore pneumatico;

Rischi generati dall'uso degli attrezzi:

Punture, tagli, abrasioni; Urti, colpi, impatti, compressioni; Getti, schizzi; Inalazione fumi, gas, vapori; Incendi, esplosioni; Rumore; Inalazione polveri, fibre; Movimentazione manuale dei carichi; Scivolamenti, cadute a livello; Vibrazioni.

Fresatura di pavimentazione in conglomerato bituminoso

Asportazione e fresatura di pavimentazione in conglomerato bituminoso mediante mezzi meccanici ed allontanamento dei materiali

di risulta.

Macchine utilizzate:

1) Autocarro;
2) Scarificatrice.

Rischi generati dall'uso delle macchine:

Cesoiamenti, stritolamenti; Getti, schizzi; Inalazione polveri, fibre; Rumore; Incendi, esplosioni; Investimento, ribaltamento; Urti, colpi, impatti, compressioni; Vibrazioni.

Lavoratori impegnati:

1) Addetto all'asportazione di strato di usura e collegamento;

Misure Preventive e Protettive, aggiuntive a quelle riportate nell'apposito successivo capitolo:

a) DPI: addetto all'asportazione di strato di usura e collegamento;

Prescrizioni Organizzative:

Devono essere forniti: **a)** casco; **b)** otoprotettori; **c)** occhiali protettivi; **d)** maschera antipolvere; **e)** guanti; **f)** calzature di sicurezza; **g)** indumenti protettivi; **h)** indumenti ad alta visibilità.

Riferimenti Normativi:

D.Lgs. 9 aprile 2008 n. 81, Art. 75.

Rischi a cui è esposto il lavoratore:

a) Investimento, ribaltamento;
b) Rumore;
c) Vibrazioni;

Attrezzi utilizzati dal lavoratore:

a) Attrezzi manuali;

Rischi generati dall'uso degli attrezzi:

Punture, tagli, abrasioni; Urti, colpi, impatti, compressioni.

Formazione di conglomerato bituminoso per collegamento (Binder)

Formazione di manto stradale in conglomerato bituminoso per collegamento tipo Binder, stesi e compattati con mezzi meccanici.

Macchine utilizzate:

1) Finitrice;
2) Rullo compressore.

Rischi generati dall'uso delle macchine:

Cesoiamenti, stritolamenti; Getti, schizzi; Inalazione fumi, gas, vapori; Incendi, esplosioni; Investimento, ribaltamento; Rumore; Vibrazioni.

Lavoratori impegnati:

1) Addetto alla formazione di manto di usura e collegamento;

Misure Preventive e Protettive, aggiuntive a quelle riportate nell'apposito successivo capitolo:

a) DPI: addetto alla formazione di manto di usura e collegamento;

Prescrizioni Organizzative:

Devono essere forniti: **a)** casco; **b)** otoprotettori; **c)** occhiali protettivi; **d)** maschera con filtro specifico; **e)** guanti; **f)** calzature di sicurezza; **g)** indumenti protettivi; **h)** indumenti ad alta visibilità.

Riferimenti Normativi:

D.Lgs. 9 aprile 2008 n. 81, Art. 75.

Rischi a cui è esposto il lavoratore:

a) Investimento, ribaltamento;
b) Inalazione fumi, gas, vapori;
c) Cancerogeno e mutageno;

Attrezzi utilizzati dal lavoratore:

a) Attrezzi manuali;

Rischi generati dall'uso degli attrezzi:

Punture, tagli, abrasioni; Urti, colpi, impatti, compressioni.

Mano d'attacco costituito da emulsione bituminosa

Mano d'attacco costituito da emulsione bituminosa che precede la stasa del conglomerato a caldo per miglioraree garantire adesione allo strato sottostante.

Macchine utilizzate:

1) Autocisterna spanditrice automatica.

Rischi generati dall'uso delle macchine:
Inalazione fumi, gas, vapori; Incendi, esplosioni; Investimento, ribaltamento; Rumore; Vibrazioni.

Lavoratori impegnati:
1) Addetto alla mano d'attacco;
Misure Preventive e Protettive, aggiuntive a quelle riportate nell'apposito successivo capitolo:
a) DPI: addetto alla formazione di manto di usura e collegamento;

Prescrizioni Organizzative:

Devono essere forniti: **a)** casco; **b)** otoprotettori; **c)** occhiali protettivi; **d)** maschera con filtro specifico; **e)** guanti; **f)** calzature di sicurezza; **g)** indumenti protettivi; **h)** indumenti ad alta visibilità.

Riferimenti Normativi:

D.Lgs. 9 aprile 2008 n. 81, Art. 75.

Rischi a cui è esposto il lavoratore:
a) Investimento, ribaltamento;
b) Inalazione fumi, gas, vapori;
Attrezzi utilizzati dal lavoratore:
a) Attrezzi manuali;
Rischi generati dall'uso degli attrezzi:
Punture, tagli, abrasioni; Urti, colpi, impatti, compressioni.

Formazione di manto di usura

Formazione di manto stradale in conglomerato bituminoso mediante esecuzione di strato/i di usura, stesi e compattati con mezzi meccanici.

Macchine utilizzate:
1) Finitrice;
2) Rullo compressore.
Rischi generati dall'uso delle macchine:
Cesoiamenti, stritolamenti; Getti, schizzi; Inalazione fumi, gas, vapori; Incendi, esplosioni; Investimento, ribaltamento; Rumore; Vibrazioni.

Lavoratori impegnati:
1) Addetto alla formazione di manto di usura e collegamento;
Misure Preventive e Protettive, aggiuntive a quelle riportate nell'apposito successivo capitolo:
a) DPI: addetto alla formazione di manto di usura e collegamento;

Prescrizioni Organizzative:

Devono essere forniti: **a)** casco; **b)** otoprotettori; **c)** occhiali protettivi; **d)** maschera con filtro specifico; **e)** guanti; **f)** calzature di sicurezza; **g)** indumenti protettivi; **h)** indumenti ad alta visibilità.

Riferimenti Normativi:

D.Lgs. 9 aprile 2008 n. 81, Art. 75.

Rischi a cui è esposto il lavoratore:
a) Investimento, ribaltamento;
b) Inalazione fumi, gas, vapori;
Attrezzi utilizzati dal lavoratore:
a) Attrezzi manuali;
Rischi generati dall'uso degli attrezzi:
Punture, tagli, abrasioni; Urti, colpi, impatti, compressioni.

Realizzazione di segnaletica orizzontale

Realizzazione della segnaletica stradale orizzontale: strisce, scritte, frecce di direzione e isole spartitraffico, eseguita con mezzo meccanico.

Macchine utilizzate:
1) Verniciatrice segnaletica stradale.
Rischi generati dall'uso delle macchine:
Getti, schizzi; Incendi, esplosioni; Inalazione fumi, gas, vapori; Investimento, ribaltamento; Nebbie; Rumore; Urti, colpi, impatti, compressioni; Vibrazioni.

Lavoratori impegnati:
1) Addetto alla realizzazione di segnaletica orizzontale;
Misure Preventive e Protettive, aggiuntive a quelle riportate nell'apposito successivo capitolo:

a) DPI: addetto alla realizzazione di segnaletica orizzontale;

Prescrizioni Organizzative:

Devono essere forniti: **a)** casco; **b)** otoprotettori; **c)** occhiali protettivi; **d)** maschera con filtro specifico; **e)** guanti; **f)** calzature di sicurezza; **g)** indumenti protettivi; **h)** indumenti ad alta visibilità.

Riferimenti Normativi:

D.Lgs. 9 aprile 2008 n. 81, Art. 75.

Rischi a cui è esposto il lavoratore:

a) Investimento, ribaltamento;
b) Chimico;

Attrezzi utilizzati dal lavoratore:

a) Attrezzi manuali;
b) Compressore elettrico;
c) Pistola per verniciatura a spruzzo;

Rischi generati dall'uso degli attrezzi:

Punture, tagli, abrasioni; Urti, colpi, impatti, compressioni; Elettrocuzione; Scoppio; Getti, schizzi; Inalazione fumi, gas, vapori; Nebbie.

Smobilizzo del cantiere

La Lavorazione è suddivisa nelle seguenti Fasi e Sottofasi:

Smobilizzo del cantiere

Smobilizzo del cantiere (fase)

Smobilizzo del cantiere realizzato attraverso lo smontaggio delle postazioni di lavoro fisse, di tutti gli impianti di cantiere, delle opere provvisionali e di protezione e della recinzione posta in opera all'insediamento del cantiere stesso.

Macchine utilizzate:

1) Autocarro;
2) Autogru.

Rischi generati dall'uso delle macchine:

Cesoiamenti, stritolamenti; Getti, schizzi; Inalazione polveri, fibre; Rumore; Incendi, esplosioni; Investimento, ribaltamento; Urti, colpi, impatti, compressioni; Vibrazioni; Caduta di materiale dall'alto o a livello; Elettrocuzione; Punture, tagli, abrasioni.

Lavoratori impegnati:

1) Addetto allo smobilizzo del cantiere;

Misure Preventive e Protettive, aggiuntive a quelle riportate nell'apposito successivo capitolo:

a) DPI: addetto allo smobilizzo del cantiere;

Prescrizioni Organizzative:

Devono essere forniti: **a)** casco; **b)** occhiali protettivi; **c)** guanti; **d)** calzature di sicurezza; **e)** indumenti protettivi.

Riferimenti Normativi:

D.Lgs. 9 aprile 2008 n. 81, Art. 75.

Rischi a cui è esposto il lavoratore:

a) Caduta di materiale dall'alto o a livello;

Attrezzi utilizzati dal lavoratore:

a) Attrezzi manuali;
b) Scala doppia;
c) Scala semplice;
d) Smerigliatrice angolare (flessibile);
e) Trapano elettrico;

Rischi generati dall'uso degli attrezzi:

Punture, tagli, abrasioni; Urti, colpi, impatti, compressioni; Caduta dall'alto; Cesoiamenti, stritolamenti; Movimentazione manuale dei carichi; Elettrocuzione; Inalazione polveri, fibre; Rumore; Vibrazioni.

RISCHI individuati nelle Lavorazioni e relative MISURE PREVENTIVE E PROTETTIVE.

rischi derivanti dalle lavorazioni e dall'uso di macchine ed attrezzi

Elenco dei rischi:

1) Caduta di materiale dall'alto o a livello;
2) Cancerogeno e mutageno;
3) Chimico;
4) Inalazione fumi, gas, vapori;
5) Investimento, ribaltamento;
6) Rumore;
7) Vibrazioni.

RISCHIO: "Caduta di materiale dall'alto o a livello"

MISURE PREVENTIVE e PROTETTIVE:

a) **Nelle lavorazioni:** Allestimento di servizi igienico-assistenziali del cantiere; Smobilizzo del cantiere;

Prescrizioni Esecutive:

Imbracatura dei carichi. Gli addetti all'imbracatura devono seguire le seguenti indicazioni: **a)** verificare che il carico sia stato imbracato correttamente; **b)** accompagnare inizialmente il carico fuori dalla zona di interferenza con attrezzature, ostacoli o materiali eventualmente presenti; **c)** allontanarsi dalla traiettoria del carico durante la fase di sollevamento; **d)** non sostare in attesa sotto la traiettoria del carico; **e)** avvicinarsi al carico in arrivo per pilotarlo fuori dalla zona di interferenza con eventuali ostacoli presenti; **f)** accertarsi della stabilità del carico prima di sganciarlo; **g)** accompagnare il gancio fuori dalla zona impegnata da attrezzature o materiali durante la manovra di richiamo.

RISCHIO: Cancerogeno e mutageno

MISURE PREVENTIVE e PROTETTIVE:

a) **Nelle lavorazioni:** Formazione di conglomerato bituminoso per collegamento (Binder);

Misure tecniche e organizzative:

Misure tecniche, organizzative e procedurali. Al fine di evitare ogni esposizione ad agenti cancerogeni e/o mutageni devono essere adottate le seguenti misure: **a)** i metodi e le procedure di lavoro devono essere progettate in maniera adeguata, ovvero in modo che nelle varie operazioni lavorative siano impiegati quantitativi di agenti cancerogeni o mutageni non superiori alle necessità della lavorazione; **b)** i metodi e le procedure di lavoro devono essere progettate in maniera adeguata, ovvero in modo che nelle varie operazioni lavorative gli agenti cancerogeni e mutageni in attesa di impiego, in forma fisica tale da causare rischio di introduzione, non siano accumulati sul luogo di lavoro in quantità superiori alle necessità della lavorazione stessa; **c)** il numero di lavoratori presenti durante l'attività specifica, o che possono essere esposti ad agenti cancerogeni o mutageni, deve essere quello minimo in funzione della necessità della lavorazione; **d)** le lavorazioni che possono esporre ad agenti cancerogeni o mutageni devono essere effettuate in aree predeterminate, isolate e accessibili soltanto dai lavoratori che devono recarsi per motivi connessi alla loro mansione o con la loro funzione; **e)** le lavorazioni che possono esporre ad agenti cancerogeni o mutageni effettuate in aree predeterminate devono essere indicate con adeguati segnali di avvertimento e di sicurezza; **f)** le lavorazioni che possono esporre ad agenti cancerogeni o mutageni, per cui sono previsti mezzi per evitarne o limitarne la dispersione nell'aria, devono essere soggette a misurazioni per la verifica dell'efficacia delle misure adottate e per individuare precocemente le esposizioni anomale causate da un evento non prevedibile o da un incidente, con metodi di campionatura e di misurazione conformi alle indicazioni dell'allegato XLI del D.Lgs. 81/2008; **g)** i locali, le attrezzature e gli impianti destinati o utilizzati in lavorazioni che possono esporre ad agenti cancerogeni o mutageni devono essere regolarmente e sistematicamente puliti; **h)** l'attività lavorativa specifica deve essere progettata e organizzata in modo da garantire con metodi di lavoro appropriati la gestione della conservazione, della manipolazione del trasporto sul luogo di lavoro di agenti cancerogeni o mutageni; **i)** l'attività lavorativa specifica deve essere progettata e organizzata in modo da garantire con metodi di lavoro appropriati la gestione della raccolta e l'immagazzinamento degli scarti e dei residui delle lavorazioni contenenti agenti cancerogeni o mutageni; **j)** i contenitori per la raccolta e l'immagazzinamento degli scarti e dei residui delle lavorazioni contenenti agenti cancerogeni o mutageni devono essere a chiusura ermetica e etichettati in modo chiaro, netto e visibile.

Misure igieniche. Devono essere assicurate le seguenti misure igieniche: **a)** i lavoratori devono disporre di servizi sanitari adeguati, provvisti di docce con acqua calda e fredda, nonché, di lavaggi oculari e antisettici per la pelle; **b)** i lavoratori devono avere in dotazione idonei indumenti protettivi, o altri indumenti, che devono essere riposti in posti separati dagli abiti civili; **c)** i dispositivi di protezione individuali devono essere custoditi in luoghi ben determinati e devono essere controllati, disinfettati e ben puliti dopo ogni utilizzazione; **d)** nelle lavorazioni, che possono esporre ad agenti biologici, devono essere indicati con adeguati segnali di avvertimento e di sicurezza i divieto di fumo, di assunzione di bevande o cibi, di utilizzare

pipette a bocca e applicare cosmetici.

RISCHIO: Chimico

MISURE PREVENTIVE e PROTETTIVE:

a) **Nelle lavorazioni:** Realizzazione di segnaletica orizzontale;

Misure tecniche e organizzative:

Misure generali. A seguito di valutazione dei rischi, al fine di eliminare o, comunque ridurre al minimo, i rischi derivanti da agenti chimici pericolosi, devono essere adottate adeguate misure generali di protezione e prevenzione: **a)** la progettazione e l'organizzazione dei sistemi di lavorazione sul luogo di lavoro deve essere effettuata nel rispetto delle condizioni di salute e sicurezza dei lavoratori; **b)** le attrezzature di lavoro fornite devono essere idonee per l'attività specifica e mantenute adeguatamente; **c)** il numero di lavoratori presenti durante l'attività specifica deve essere quello minimo in funzione della necessità della lavorazione; **d)** la durata e l'intensità dell'esposizione ad agenti chimici pericolosi deve essere ridotta al minimo; **e)** devono essere fornite indicazioni in merito alle misure igieniche da rispettare per il mantenimento delle condizioni di salute e sicurezza dei lavoratori; **f)** le quantità di agenti presenti sul posto di lavoro, devono essere ridotte al minimo, in funzione delle necessità di lavorazione; **g)** devono essere adottati metodi di lavoro appropriati comprese le disposizioni che garantiscono la sicurezza nella manipolazione, nell'immagazzinamento e nel trasporto sul luogo di lavoro di agenti chimici pericolosi e dei rifiuti che contengono detti agenti.

RISCHIO: "Inalazione fumi, gas, vapori"

MISURE PREVENTIVE e PROTETTIVE:

a) **Nelle lavorazioni:** Formazione di conglomerato bituminoso per collegamento (Binder); Mano d'attacco costituito da emulsione bituminosa ; Formazione di manto di usura ;

Prescrizioni Esecutive:

Posizione dei lavoratori. Durante le operazioni di stesura del conglomerato bituminoso i lavoratori devono posizionarsi sopravvento rispetto alla stesa del materiale caldo.

RISCHIO: "Investimento, ribaltamento"

MISURE PREVENTIVE e PROTETTIVE:

a) **Nelle lavorazioni:** Allestimento di cantiere temporaneo su strada; Istallazione e rimozione della segnaletica temporanea di delimitazione dell'area di lavoro; Fresatura di pavimentazione in conglomerato bituminoso; Formazione di conglomerato bituminoso per collegamento (Binder); Mano d'attacco costituito da emulsione bituminosa ; Formazione di manto di usura ; Realizzazione di segnaletica orizzontale;

Prescrizioni Organizzative:

Precauzioni in presenza di traffico veicolare. Nelle attività lavorative in presenza di traffico veicolare devono essere rispettate le seguenti precauzioni: **a)** le operazioni di installazione della segnaletica, così come le fasi di rimozione, sono precedute e supportate da addetti, muniti di bandierina arancio fluorescente, preposti a preavvisare all'utenza la presenza di uomini e veicoli sulla carreggiata; **b)** la composizione minima delle squadre deve essere determinata in funzione della tipologia di intervento, della categoria di strada, del sistema segnaletico da realizzare e dalle condizioni atmosferiche e di visibilità. La squadra dovrà essere composta in maggioranza da operatori che abbiano esperienza nel campo delle attività che prevedono interventi in presenza di traffico veicolare e che abbiano già completato il percorso formativo previsto dalla normativa vigente; **c)** in caso di nebbia, di precipitazioni nevose o, comunque, condizioni che possano limitare notevolmente la visibilità o le caratteristiche di aderenza della pavimentazione, non è consentito effettuare operazioni che comportino l'esposizione al traffico di operatori e di veicoli nonché l'installazione di cantieri stradali e relativa segnaletica di preavviso e di delimitazione. Nei casi in cui le condizioni negative dovessero sopraggiungere successivamente all'inizio delle attività, queste sono immediatamente sospese con conseguente rimozione di ogni e qualsiasi sbarramento di cantiere e della relativa segnaletica (sempre che lo smantellamento del cantiere e la rimozione della segnaletica non costituisca un pericolo più grave per i lavoratori e l'utenza stradale); **d)** la gestione operativa degli interventi, consistente nella guida e nel controllo dell'esecuzione delle operazioni, deve essere effettuata da un preposto adeguatamente formato. La gestione operativa può anche essere effettuata da un responsabile non presente nella zona di intervento tramite centro radio o sala operativa.
Presegnalazione di inizio intervento. In caso di presegnalazione di inizio intervento tramite sbandieramento devono essere rispettate le seguenti precauzioni: **a)** nella scelta del punto di inizio dell'attività di sbandieramento devono essere privilegiati i tratti in rettilineo e devono essere evitati stazionamenti in curva, immediatamente prima e dopo una galleria e all'interno di una galleria quando lo sbandieramento viene eseguito per presegnalare all'utenza la posa di segnaletica stradale; **b)** al fine di

consentire un graduale rallentamento è opportuno che la segnalazione avvenga a debita distanza dalla zona dove inizia l'interferenza con il normale transito veicolare, comunque nel punto che assicura maggiore visibilità e maggiori possibilità di fuga in caso di pericolo; **c)** nel caso le attività si protraggano nel tempo, per evitare pericolosi abbassamenti del livello di attenzione, gli sbandieratori devono essere avvicendati nei compiti da altri operatori; **d)** tutte le volte che non è possibile la gestione degli interventi a vista, gli operatori impegnati nelle operazioni di sbandieramento si tengono in contatto, tra di loro o con il preposto, mediante l'utilizzo di idonei sistemi di comunicazione di cui devono essere dotati; **e)** in presenza di particolari caratteristiche planimetriche della tratta interessata (ad esempio, gallerie, serie di curve, svincoli, ecc.), lo sbandieramento può comprendere anche più di un operatore.
Regolamentazione del traffico. Per la regolamentazione del senso unico alternato, quando non sono utilizzati sistemi semaforici temporizzati, i movieri devono rispettare le seguenti precauzioni: **a)** i movieri si devono posizionare in posizione anticipata rispetto al raccordo obliquo ed in particolare, per le strade tipo "C" ed "F" extraurbane, dopo il segnale di "strettoia", avendo costantemente cura di esporsi il meno possibile al traffico veicolare; **b)** nel caso in cui queste attività si protraggano nel tempo, per evitare pericolosi abbassamenti del livello di attenzione, i movieri devono essere avvicendati nei compiti da altri operatori; **c)** tutte le volte che non è possibile la gestione degli interventi a vista, gli operatori impegnati come movieri si tengono in contatto tra di loro o con il preposto, mediante l'utilizzo di idonei sistemi di comunicazione di cui devono essere dotati; **d)** le fermate dei veicoli in transito con movieri, sono comunque effettuate adottando le dovute cautele per evitare i rischi conseguenti al formarsi di code.

Prescrizioni Esecutive:

Istruzioni per gli addetti. Per l'esecuzione in sicurezza delle attività di sbandieramento gli operatori devono: **a)** scendere dal veicolo dal lato non esposto al traffico veicolare; **b)** iniziare subito la segnalazione di sbandieramento facendo oscillare lentamente la bandiera orizzontalmente, posizionata all'altezza della cintola, senza movimenti improvvisi, con cadenza regolare, stando sempre rivolti verso il traffico, in modo da permettere all'utente in transito di percepire l'attività in corso ed effettuare una regolare e non improvvisa manovra di rallentamento; **c)** camminare sulla banchina o sulla corsia di emergenza fino a portarsi in posizione sufficientemente anticipata rispetto al punto di intervento in modo da consentire agli utenti un ottimale rallentamento; **d)** segnalare con lo sbandieramento fino a che non siano cessate le esigenze di presegnalazione; **e)** la presegnalazione deve durare il minor tempo possibile ed i lavoratori che la eseguono si devono portare, appena possibile, a valle della segnaletica installata o comunque al di fuori di zone direttamente esposte al traffico veicolare; **f)** utilizzare dispositivi luminosi o analoghi dispositivi se l'attività viene svolta in ore notturne.

Riferimenti Normativi:

D.M. 4 marzo 2013, Allegato I; D.M. 4 marzo 2013, Allegato II.

RISCHIO: Rumore

MISURE PREVENTIVE e PROTETTIVE:

a) **Nelle lavorazioni:** Istallazione e rimozione della segnaletica temporanea di delimitazione dell'area di lavoro; Fresatura di pavimentazione in conglomerato bituminoso;
Nelle macchine: Scarificatrice; Finitrice; Rullo compressore; Verniciatrice segnaletica stradale;

Fascia di appartenenza. Il livello di esposizione è "Maggiore dei valori superiori di azione: 85 dB(A) e 137 dB(C)".

Misure tecniche e organizzative:

Organizzazione del lavoro. Le attività lavorative devono essere organizzate tenuto conto delle seguenti indicazioni: **a)** scelta di attrezzature di lavoro adeguate, tenuto conto del lavoro da svolgere, che emettano il minor rumore possibile; **b)** adozione di metodi di lavoro che implicano una minore esposizione al rumore; **c)** riduzione del rumore mediante una migliore organizzazione del lavoro attraverso la limitazione della durata e dell'intensità dell'esposizione e l'adozione di orari di lavoro appropriati, con sufficienti periodi di riposo; **d)** adozione di opportuni programmi di manutenzione delle attrezzature e macchine di lavoro, del luogo di lavoro e dei sistemi sul posto di lavoro; **e)** progettazione della struttura dei luoghi e dei posti di lavoro al fine di ridurre l'esposizione al rumore dei lavoratori; **f)** adozione di misure tecniche per il contenimento del rumore trasmesso per via aerea, quali schermature, involucri o rivestimenti realizzati con materiali fonoassorbenti; **g)** adozione di misure tecniche per il contenimento del rumore strutturale, quali sistemi di smorzamento o di isolamento; **h)** locali di riposo messi a disposizione dei lavoratori con rumorosità ridotta a un livello compatibile con il loro scopo e le loro condizioni di utilizzo.

Dispositivi di protezione individuale:

Devono essere forniti: **a)** otoprotettori.

b) **Nelle macchine:** Autocarro; Autogru; Autocisterna spanditrice automatica;

Fascia di appartenenza. Il livello di esposizione è "Minore dei valori inferiori di azione: 80 dB(A) e 135 dB(C)".

Misure tecniche e organizzative:

Organizzazione del lavoro. Le attività lavorative devono essere organizzate tenuto conto delle seguenti indicazioni: **a)** scelta di attrezzature di lavoro adeguate, tenuto conto del lavoro da svolgere, che emettano il minor rumore possibile; **b)** adozione di metodi di lavoro che implicano una minore esposizione al rumore; **c)** riduzione del rumore mediante una migliore organizzazione del lavoro attraverso la limitazione della durata e dell'intensità dell'esposizione e l'adozione di orari di lavoro appropriati, con sufficienti periodi di riposo; **d)** adozione di opportuni programmi di manutenzione delle attrezzature e

macchine di lavoro, del luogo di lavoro e dei sistemi sul posto di lavoro; **e)** progettazione della struttura dei luoghi e dei posti di lavoro al fine di ridurre l'esposizione al rumore dei lavoratori; **f)** adozione di misure tecniche per il contenimento del rumore trasmesso per via aerea, quali schermature, involucri o rivestimenti realizzati con materiali fonoassorbenti; **g)** adozione di misure tecniche per il contenimento del rumore strutturale, quali sistemi di smorzamento o di isolamento; **h)** locali di riposo messi a disposizione dei lavoratori con rumorosità ridotta a un livello compatibile con il loro scopo e le loro condizioni di utilizzo.

RISCHIO: Vibrazioni

MISURE PREVENTIVE e PROTETTIVE:

a) **Nelle lavorazioni:** Istallazione e rimozione della segnaletica temporanea di delimitazione dell'area di lavoro; Fresatura di pavimentazione in conglomerato bituminoso;

Fascia di appartenenza. Mano-Braccio (HAV): "Compreso tra 2,5 e 5,0 m/s²"; Corpo Intero (WBV): "Non presente".

Misure tecniche e organizzative:

Misure generali. I rischi, derivanti dall'esposizione dei lavoratori a vibrazioni, devono essere eliminati alla fonte o ridotti al minimo.

Dispositivi di protezione individuale:

Devono essere forniti: **a)** indumenti protettivi; **b)** guanti antivibrazione; **c)** maniglie antivibrazione.

b) **Nelle macchine:** Autocarro; Autogru; Autocisterna spanditrice automatica; Verniciatrice segnaletica stradale;

Fascia di appartenenza. Mano-Braccio (HAV): "Non presente"; Corpo Intero (WBV): "Inferiore a 0,5 m/s²".

Misure tecniche e organizzative:

Misure generali. I rischi, derivanti dall'esposizione dei lavoratori a vibrazioni, devono essere eliminati alla fonte o ridotti al minimo.

c) **Nelle macchine:** Scarificatrice; Finitrice; Rullo compressore;

Fascia di appartenenza. Mano-Braccio (HAV): "Non presente"; Corpo Intero (WBV): "Compreso tra 0,5 e 1 m/s²".

Misure tecniche e organizzative:

Misure generali. I rischi, derivanti dall'esposizione dei lavoratori a vibrazioni, devono essere eliminati alla fonte o ridotti al minimo.

Dispositivi di protezione individuale:

Devono essere forniti: **a)** indumenti protettivi; **b)** dispositivi di smorzamento; **c)** sedili ammortizzanti.

ATTREZZATURE utilizzate nelle Lavorazioni

Elenco degli attrezzi:

1) Attrezzi manuali;
2) Compressore con motore endotermico;
3) Compressore elettrico;
4) Martello demolitore pneumatico;
5) Pistola per verniciatura a spruzzo;
6) Scala doppia;
7) Scala semplice;
8) Sega circolare;
9) Smerigliatrice angolare (flessibile);
10) Trapano elettrico.

Attrezzi manuali

Gli attrezzi manuali, presenti in tutte le fasi lavorative, sono sostanzialmente costituiti da una parte destinata all'impugnatura ed un'altra, variamente conformata, alla specifica funzione svolta.

Rischi generati dall'uso dell'Attrezzo:

1) Punture, tagli, abrasioni;
2) Urti, colpi, impatti, compressioni;

Misure Preventive e Protettive relative all'Attrezzo:

1) DPI: utilizzatore attrezzi manuali;

Prescrizioni Organizzative:

Devono essere forniti: **a)** casco; **b)** occhiali protettivi; **c)** guanti; **d)** calzature di sicurezza.

Compressore con motore endotermico

Il compressore è una macchina destinata alla produzione di aria compressa per l'alimentazione di attrezzature di lavoro pneumatiche (martelli demolitori pneumatici, vibratori, avvitatori, intonacatrici, pistole a spruzzo ecc).

Rischi generati dall'uso dell'Attrezzo:

1) Getti, schizzi;
2) Inalazione fumi, gas, vapori;
3) Incendi, esplosioni;
4) Rumore;

Misure Preventive e Protettive relative all'Attrezzo:

1) DPI: utilizzatore compressore con motore endotermico;

Prescrizioni Organizzative:

Devono essere forniti: **a)** otoprotettori; **b)** guanti; **c)** calzature di sicurezza; **d)** indumenti protettivi.

Compressore elettrico

Il compressore è una macchina destinata alla produzione di aria compressa per l'alimentazione di attrezzature di lavoro pneumatiche (martelli demolitori pneumatici, vibratori, avvitatori, intonacatrici, pistole a spruzzo ecc).

Rischi generati dall'uso dell'Attrezzo:

1) Elettrocuzione;
2) Scoppio;

Misure Preventive e Protettive relative all'Attrezzo:

1) DPI: utilizzatore compressore elettrico;

Prescrizioni Organizzative:

Devono essere forniti: **a)** otoprotettori; **b)** guanti; **c)** calzature di sicurezza; **d)** indumenti protettivi.

Martello demolitore pneumatico

Il martello demolitore è un'attrezzatura la cui utilizzazione risulta necessaria ogni qualvolta si presenti l'esigenza di un elevato numero di colpi ed una battuta potente.

Rischi generati dall'uso dell'Attrezzo:

1) Inalazione fumi, gas, vapori;
2) Inalazione polveri, fibre;
3) Movimentazione manuale dei carichi;
4) Rumore;
5) Scivolamenti, cadute a livello;
6) Urti, colpi, impatti, compressioni;
7) Vibrazioni;

Misure Preventive e Protettive relative all'Attrezzo:

1) DPI: utilizzatore martello demolitore pneumatico;

Prescrizioni Organizzative:

Devono essere forniti: **a)** casco; **b)** otoprotettori; **c)** occhiali protettivi; **d)** maschera antipolvere; **e)** guanti antivibrazioni; **f)** calzature di sicurezza; **g)** indumenti protettivi.

Pistola per verniciatura a spruzzo

La pistola per verniciatura a spruzzo è un'attrezzatura per la verniciatura a spruzzo di superfici verticali od orizzontali.

Rischi generati dall'uso dell'Attrezzo:

1) Getti, schizzi;
2) Inalazione fumi, gas, vapori;
3) Nebbie;

Misure Preventive e Protettive relative all'Attrezzo:

1) DPI: utilizzatore pistola per verniciatura a spruzzo;

Prescrizioni Organizzative:

Devono essere forniti: **a)** occhiali protettivi; **b)** maschera con filtro specifico; **c)** guanti; **d)** calzature di sicurezza; **e)** indumenti protettivi.

Scala doppia

La scala doppia (a compasso) è adoperata per superare dislivelli o effettuare operazioni di carattere temporaneo a quote non altrimenti raggiungibili.

Rischi generati dall'uso dell'Attrezzo:

1) Caduta dall'alto;
2) Cesoiamenti, stritolamenti;
3) Movimentazione manuale dei carichi;
4) Urti, colpi, impatti, compressioni;

Misure Preventive e Protettive relative all'Attrezzo:

1) Scala doppia: misure preventive e protettive;

Prescrizioni Organizzative:

Caratteristiche di sicurezza: **1)** le scale doppie devono essere costruite con materiale adatto alle condizioni di impiego, possono quindi essere in ferro, alluminio o legno, ma devono essere sufficientemente resistenti ed avere dimensioni appropriate all'uso; **2)** le scale in legno devono avere i pioli incastrati nei montanti che devono essere trattenuti con tiranti in ferro applicati sotto i due pioli estremi; le scale lunghe più di 4 m devono avere anche un tirante intermedio; **3)** le scale doppie non devono superare l'altezza di 5 m; **4)** le scale doppie devono essere provviste di catena o dispositivo analogo che impedisca l'apertura della scala oltre il limite prestabilito di sicurezza.

2) DPI: utilizzatore scala doppia;

Prescrizioni Organizzative:

Devono essere forniti: **a)** casco; **b)** guanti; **c)** calzature di sicurezza.

Scala semplice

La scala a mano semplice è adoperata per superare dislivelli o effettuare operazioni di carattere temporaneo a quote non altrimenti raggiungibili.

Rischi generati dall'uso dell'Attrezzo:

1) Caduta dall'alto;
2) Movimentazione manuale dei carichi;
3) Urti, colpi, impatti, compressioni;

Misure Preventive e Protettive relative all'Attrezzo:

1) Scala semplice: misure preventive e protettive;

Prescrizioni Organizzative:

Caratteristiche di sicurezza: **1)** le scale a mano devono essere costruite con materiale adatto alle condizioni di impiego, possono quindi essere in ferro, alluminio o legno, ma devono essere sufficientemente resistenti ed avere dimensioni appropriate all'uso; **2)** le scale in legno devono avere i pioli incastrati nei montanti che devono essere trattenuti con tiranti in ferro applicati sotto i due pioli estremi; le scale lunghe più di 4 m devono avere anche un tirante intermedio; **3)** in tutti i casi le scale devono essere provviste di dispositivi antisdrucciolo alle estremità inferiori dei due montanti e di elementi di trattenuta o di appoggi antisdrucciolevoli alle estremità superiori.

2) DPI: utilizzatore scala semplice;

Prescrizioni Organizzative:

Devono essere forniti: **a)** casco; **b)** guanti; **c)** calzature di sicurezza.

Sega circolare

La sega circolare, quasi sempre presente nei cantieri, viene utilizzata per il taglio del legname da carpenteria e/o per quello usato nelle diverse lavorazioni.

Rischi generati dall'uso dell'Attrezzo:

1) Elettrocuzione;
2) Inalazione polveri, fibre;
3) Punture, tagli, abrasioni;
4) Rumore;
5) Scivolamenti, cadute a livello;
6) Urti, colpi, impatti, compressioni;

Misure Preventive e Protettive relative all'Attrezzo:

1) DPI: utilizzatore sega circolare;

Prescrizioni Organizzative:

Devono essere forniti: **a)** casco; **b)** otoprotettori; **c)** occhiali protettivi; **d)** guanti; **e)** calzature di sicurezza.

Smerigliatrice angolare (flessibile)

La smerigliatrice angolare, più conosciuta come mola a disco o flessibile o flex, è un utensile portatile che reca un disco ruotante la cui funzione è quella di tagliare, smussare, lisciare superfici.

Rischi generati dall'uso dell'Attrezzo:

1) Elettrocuzione;
2) Inalazione polveri, fibre;
3) Punture, tagli, abrasioni;
4) Rumore;
5) Vibrazioni;

Misure Preventive e Protettive relative all'Attrezzo:

1) DPI: utilizzatore smerigliatrice angolare (flessibile);

Prescrizioni Organizzative:

Devono essere forniti: **a)** casco; **b)** otoprotettori; **c)** occhiali protettivi; **d)** maschera antipolvere; **e)** guanti antivibrazioni; **f)** calzature di sicurezza; **g)** indumenti protettivi.

Trapano elettrico

Il trapano è un utensile di uso comune adoperato per praticare fori sia in strutture murarie che in qualsiasi materiale.

Rischi generati dall'uso dell'Attrezzo:

1) Elettrocuzione;
2) Inalazione polveri, fibre;
3) Punture, tagli, abrasioni;
4) Rumore;
5) Vibrazioni;

Misure Preventive e Protettive relative all'Attrezzo:

1) DPI: utilizzatore trapano elettrico;

Prescrizioni Organizzative:

Devono essere forniti: **a)** otoprotettori; **b)** maschera antipolvere; **c)** guanti; **d)** calzature di sicurezza.

MACCHINE utilizzate nelle Lavorazioni

Elenco delle macchine:

1) Autocarro;
2) Autocisterna spanditrice automatica;
3) Autogru;
4) Finitrice;
5) Rullo compressore;
6) Scarificatrice;
7) Verniciatrice segnaletica stradale.

Autocarro

L'autocarro è un mezzo d'opera utilizzato per il trasporto di mezzi, materiali da costruzione, materiali di risulta ecc.

Rischi generati dall'uso della Macchina:

1) Cesoiamenti, stritolamenti;
2) Getti, schizzi;
3) Inalazione polveri, fibre;
4) Incendi, esplosioni;
5) Investimento, ribaltamento;
6) Rumore;
7) Urti, colpi, impatti, compressioni;
8) Vibrazioni;

Misure Preventive e Protettive relative alla Macchina:

1) DPI: operatore autocarro;

Prescrizioni Organizzative:

Devono essere forniti: **a)** casco (all'esterno della cabina); **b)** maschera antipolvere (in presenza di lavorazioni polverose); **c)** guanti (all'esterno della cabina); **d)** calzature di sicurezza; **e)** indumenti protettivi; **f)** indumenti ad alta visibilità (all'esterno della cabina).

Autocisterna spanditrice automatica

L'autocisterna è un mezzo d'opera il trasporto e la stesa dell'emulsione bituminosa.

Rischi generati dall'uso della Macchina:

1) Inalazione fumi, gas, vapori;
2) Incendi, esplosioni;
3) Investimento, ribaltamento;
4) Rumore;
5) Vibrazioni;

Misure Preventive e Protettive relative alla Macchina:

1) DPI: operatore autocisterna;

Prescrizioni Organizzative:

Devono essere forniti: **a)** casco (all'esterno della cabina); **b)** maschera con filtro specifico (all'esterno della cabina); **c)** guanti (all'esterno della cabina); **d)** calzature di sicurezza; **e)** indumenti protettivi; **f)** indumenti ad alta visibilità (all'esterno della cabina).

Autogru

L'autogru è un mezzo d'opera dotato di braccio allungabile per la movimentazione, il sollevamento e il posizionamento di materiali, di componenti di macchine, di attrezzature, di parti d'opera, ecc.

Rischi generati dall'uso della Macchina:

1) Caduta di materiale dall'alto o a livello;
2) Elettrocuzione;
3) Getti, schizzi;
4) Incendi, esplosioni;

5) Investimento, ribaltamento;
6) Punture, tagli, abrasioni;
7) Rumore;
8) Urti, colpi, impatti, compressioni;
9) Vibrazioni;

Misure Preventive e Protettive relative alla Macchina:

1) DPI: operatore autogru;

Prescrizioni Organizzative:

Devono essere forniti: **a)** casco (all'esterno della cabina); **b)** otoprotettori (in caso di cabina aperta); **c)** guanti (all'esterno della cabina); **d)** calzature di sicurezza; **e)** indumenti protettivi; **f)** indumenti ad alta visibilità (all'esterno della cabina).

Finitrice

La finitrice (o rifinitrice stradale) è un mezzo d'opera utilizzato nella realizzazione del manto stradale in conglomerato bituminoso e nella posa in opera del tappetino di usura.

Rischi generati dall'uso della Macchina:

1) Cesoiamenti, stritolamenti;
2) Getti, schizzi;
3) Inalazione fumi, gas, vapori;
4) Incendi, esplosioni;
5) Investimento, ribaltamento;
6) Rumore;
7) Vibrazioni;

Misure Preventive e Protettive relative alla Macchina:

1) DPI: operatore finitrice;

Prescrizioni Organizzative:

Devono essere forniti: **a)** casco (all'esterno della cabina); **b)** copricapo; **c)** maschera con filtro specifico; **d)** guanti (all'esterno della cabina); **e)** calzature di sicurezza; **f)** indumenti protettivi; **g)** indumenti ad alta visibilità (all'esterno della cabina).

Rullo compressore

Il rullo compressore è una macchina operatrice utilizzata prevalentemente nei lavori stradali per la compattazione del terreno o del manto bituminoso.

Rischi generati dall'uso della Macchina:

1) Cesoiamenti, stritolamenti;
2) Inalazione fumi, gas, vapori;
3) Incendi, esplosioni;
4) Investimento, ribaltamento;
5) Rumore;
6) Vibrazioni;

Misure Preventive e Protettive relative alla Macchina:

1) DPI: operatore rullo compressore;

Prescrizioni Organizzative:

Devono essere forniti: **a)** casco (all'esterno della cabina); **b)** otoprotettori; **c)** maschera antipolvere; **d)** guanti (all'esterno della cabina); **e)** calzature di sicurezza; **f)** indumenti protettivi; **g)** indumenti ad alta visibilità (all'esterno della cabina).

Scarificatrice

La scarificatrice è una macchina operatrice utilizzata nei lavori stradali per la rimozione del manto bituminoso esistente.

Rischi generati dall'uso della Macchina:

1) Cesoiamenti, stritolamenti;
2) Getti, schizzi;
3) Inalazione polveri, fibre;
4) Incendi, esplosioni;
5) Investimento, ribaltamento;
6) Rumore;

7) Vibrazioni;

Misure Preventive e Protettive relative alla Macchina:

1) DPI: operatore scarificatrice;

Prescrizioni Organizzative:

Devono essere forniti: **a)** casco (all'esterno della cabina); **b)** copricapo; **c)** otoprotettori (in presenza di cabina aperta); **d)** guanti (all'esterno della cabina); **e)** calzature di sicurezza; **f)** indumenti protettivi; **g)** indumenti ad alta visibilità (all'esterno della cabina).

Verniciatrice segnaletica stradale

La verniciatrice stradale è una macchina operatrice utilizzata per la segnatura della segnaletica stradale orizzontale.

Rischi generati dall'uso della Macchina:

1) Getti, schizzi;
2) Inalazione fumi, gas, vapori;
3) Incendi, esplosioni;
4) Investimento, ribaltamento;
5) Nebbie;
6) Rumore;
7) Urti, colpi, impatti, compressioni;
8) Vibrazioni;

Misure Preventive e Protettive relative alla Macchina:

1) DPI: operatore verniciatrice segnaletica stradale;

Prescrizioni Organizzative:

Devono essere forniti: **a)** casco; **b)** copricapo; **c)** otoprotettori; **d)** maschera con filtro specifico; **e)** guanti; **f)** calzature di sicurezza; **g)** indumenti protettivi; **h)** indumenti ad alta visibilità.

POTENZA SONORA ATTREZZATURE E MACCHINE

(art 190, D.Lgs. 81/2008 e s.m.i.)

ATTREZZATURA	Lavorazioni	Potenza Sonora dB(A)	Scheda
Martello demolitore pneumatico	Istallazione e rimozione della segnaletica temporanea di delimitazione dell'area di lavoro.	117.0	918-(IEC-33)-RPO-01
Sega circolare	Allestimento di servizi igienico-assistenziali del cantiere.	113.0	908-(IEC-19)-RPO-01
Smerigliatrice angolare (flessibile)	Allestimento di servizi igienico-assistenziali del cantiere; Smobilizzo del cantiere.	113.0	931-(IEC-45)-RPO-01
Trapano elettrico	Allestimento di servizi igienico-assistenziali del cantiere; Smobilizzo del cantiere.	107.0	943-(IEC-84)-RPO-01

MACCHINA	Lavorazioni	Potenza Sonora dB(A)	Scheda
Autocarro	Allestimento di cantiere temporaneo su strada; Allestimento di servizi igienico-assistenziali del cantiere; Istallazione e rimozione della segnaletica temporanea di delimitazione dell'area di lavoro; Fresatura di pavimentazione in conglomerato bituminoso; Smobilizzo del cantiere.	103.0	940-(IEC-72)-RPO-01
Autocisterna spanditrice automatica	Mano d'attacco costituito da emulsione bituminosa .	103.0	940-(IEC-72)-RPO-01
Autogru	Allestimento di servizi igienico-assistenziali del cantiere; Smobilizzo del cantiere.	103.0	940-(IEC-72)-RPO-01
Finitrice	Formazione di conglomerato bituminoso per collegamento (Binder); Formazione di manto di usura .	107.0	955-(IEC-65)-RPO-01
Rullo compressore	Formazione di conglomerato bituminoso per collegamento (Binder); Formazione di manto di usura .	109.0	976-(IEC-69)-RPO-01
Scarificatrice	Fresatura di pavimentazione in conglomerato bituminoso.	93.2	
Verniciatrice segnaletica stradale	Realizzazione di segnaletica orizzontale.	77.9	

COORDINAMENTO GENERALE DEL PSC

COORDINAMENTO DELLE LAVORAZIONI E FASI

1) Interferenza nel periodo dal 1° g al 1° g dall'inizio dei lavori, per un totale di 1 giorno lavorativo. Fasi:
- Allestimento di cantiere temporaneo su strada
- Allestimento di servizi igienico-assistenziali del cantiere

Le lavorazioni su elencate sono eseguite rispettivamente dal 1° g al 1° g per 1 giorno lavorativo, e dal 1° g al 1° g per 1 giorno lavorativo.
Dette lavorazioni interferiscono fra loro per i seguenti periodi: dal 1° g al 1° g per 1 giorno lavorativo.

Coordinamento:

a) La circolazione delle macchine operatrici deve avvenire utilizzando percorsi ben definiti e la velocità deve risultare ridotta a passo d'uomo.
b) Il personale non strettamente necessario alle lavorazioni dovrà allontanarsi dalla zona interessata e gli addetti dovranno adottare, se del caso, i dispositivi di protezione individuale idonei alle attività.
c) Durante il trasporto di materiale sfuso ad elevata polverosità è necessario provvedere ad inumidire i materiali stessi per limitare la formazione di polveri.
d) Utilizzo di indumenti ad alta visibilità (DPI da adottare)
e) Utilizzo di maschera antipolvere (DPI da adottare)
f) Le operazioni di sollevamento e/o di trasporto di carichi devono avvenire evitando il passaggio dei carichi sospesi al di sopra di postazioni di lavoro.
g) L'area sottostante la traiettoria di passaggio dei carichi deve essere opportunamente delimitata.
h) Utilizzo di casco (DPI da adottare)
i) Delimitare e segnalare la zona di intervento a livello di rumorosità elevato.
j) Utilizzo di otoprotettori (DPI da adottare)

Rischi Trasmissibili:

Allestimento di cantiere temporaneo su strada:

a) Investimento, ribaltamento	Prob: POCO PROBABILE	Ent. danno: GRAVE
b) Inalazione polveri, fibre	Prob: IMPROBABILE	Ent. danno: LIEVE
c) Investimento, ribaltamento	Prob: IMPROBABILE	Ent. danno: GRAVE

Allestimento di servizi igienico-assistenziali del cantiere:

a) Rumore	Prob: IMPROBABILE	Ent. danno: LIEVE
b) Inalazione polveri, fibre	Prob: IMPROBABILE	Ent. danno: LIEVE
c) Rumore	Prob: IMPROBABILE	Ent. danno: LIEVE
d) Caduta di materiale dall'alto o a livello	Prob: POCO PROBABILE	Ent. danno: GRAVE
e) Inalazione polveri, fibre	Prob: IMPROBABILE	Ent. danno: LIEVE
f) Investimento, ribaltamento	Prob: IMPROBABILE	Ent. danno: GRAVE
g) Caduta di materiale dall'alto o a livello	Prob: POCO PROBABILE	Ent. danno: GRAVE
h) Investimento, ribaltamento	Prob: IMPROBABILE	Ent. danno: GRAVE

2) Interferenza nel periodo dal 1° g al 1° g dall'inizio dei lavori, per un totale di 1 giorno lavorativo. Fasi:
- Istallazione e rimozione della segnaletica temporanea di delimitazione dell'area di lavoro
- Allestimento di servizi igienico-assistenziali del cantiere

Le lavorazioni su elencate sono eseguite rispettivamente dal 1° g al 71° g per 5 giorni lavorativi, e dal 1° g al 1° g per 1 giorno lavorativo.
Dette lavorazioni interferiscono fra loro per i seguenti periodi: dal 1° g al 1° g per 1 giorno lavorativo.

Coordinamento:

a) La circolazione delle macchine operatrici deve avvenire utilizzando percorsi ben definiti e la velocità deve risultare ridotta a passo d'uomo.
b) Il personale non strettamente necessario alle lavorazioni dovrà allontanarsi dalla zona interessata e gli addetti dovranno adottare, se del caso, i dispositivi di protezione individuale idonei alle attività.
c) Durante il trasporto di materiale sfuso ad elevata polverosità è necessario provvedere ad inumidire i materiali stessi per limitare la formazione di polveri.
d) Utilizzo di indumenti ad alta visibilità (DPI da adottare)
e) Utilizzo di maschera antipolvere (DPI da adottare)
f) Nelle attività di demolizione la diffusione di polveri e fibre deve essere ridotta al minimo irrorando periodicamente le superfici da demolire.
g) Nelle attività di demolizione quando la quantità di polveri e fibre presenti superi i limiti tollerati devono essere forniti ed utilizzati indumenti di lavoro e dispositivi di protezione individuale idonei alle attività.
h) Delimitare e segnalare la zona di intervento a livello di rumorosità elevato.
i) Utilizzo di otoprotettori (DPI da adottare)
j) Le operazioni di sollevamento e/o di trasporto di carichi devono avvenire evitando il passaggio dei carichi sospesi al di sopra di postazioni di lavoro.
k) L'area sottostante la traiettoria di passaggio dei carichi deve essere opportunamente delimitata.
l) Utilizzo di casco (DPI da adottare)

Rischi Trasmissibili:

Istallazione e rimozione della segnaletica temporanea di delimitazione dell'area di lavoro:

a) Inalazione polveri, fibre	Prob: IMPROBABILE	Ent. danno: LIEVE
b) Rumore	Prob: IMPROBABILE	Ent. danno: LIEVE
c) Inalazione polveri, fibre	Prob: IMPROBABILE	Ent. danno: LIEVE
d) Investimento, ribaltamento	Prob: IMPROBABILE	Ent. danno: GRAVE

Allestimento di servizi igienico-assistenziali del cantiere:

a) Rumore	Prob: IMPROBABILE	Ent. danno: LIEVE
b) Inalazione polveri, fibre	Prob: IMPROBABILE	Ent. danno: LIEVE
c) Rumore	Prob: IMPROBABILE	Ent. danno: LIEVE
d) Caduta di materiale dall'alto o a livello	Prob: POCO PROBABILE	Ent. danno: GRAVE
e) Inalazione polveri, fibre	Prob: IMPROBABILE	Ent. danno: LIEVE
f) Investimento, ribaltamento	Prob: IMPROBABILE	Ent. danno: GRAVE
g) Caduta di materiale dall'alto o a livello	Prob: POCO PROBABILE	Ent. danno: GRAVE
h) Investimento, ribaltamento	Prob: IMPROBABILE	Ent. danno: GRAVE

3) Interferenza nel periodo dal 1° g al 1° g dall'inizio dei lavori, per un totale di 1 giorno lavorativo. Fasi:

- Istallazione e rimozione della segnaletica temporanea di delimitazione dell'area di lavoro
- Allestimento di cantiere temporaneo su strada

Le lavorazioni su elencate sono eseguite rispettivamente dal 1° g al 71° g per 5 giorni lavorativi, e dal 1° g al 1° g per 1 giorno lavorativo.
Dette lavorazioni interferiscono fra loro per i seguenti periodi: dal 1° g al 1° g per 1 giorno lavorativo.

Coordinamento:

a) La circolazione delle macchine operatrici deve avvenire utilizzando percorsi ben definiti e la velocità deve risultare ridotta a passo d'uomo.
b) Il personale non strettamente necessario alle lavorazioni dovrà allontanarsi dalla zona interessata e gli addetti dovranno adottare, se del caso, i dispositivi di protezione individuale idonei alle attività.
c) Durante il trasporto di materiale sfuso ad elevata polverosità è necessario provvedere ad inumidire i materiali stessi per limitare la formazione di polveri.
d) Utilizzo di indumenti ad alta visibilità (DPI da adottare)
e) Utilizzo di maschera antipolvere (DPI da adottare)
f) Nelle attività di demolizione la diffusione di polveri e fibre deve essere ridotta al minimo irrorando periodicamente le superfici da demolire.
g) Nelle attività di demolizione quando la quantità di polveri e fibre presenti superi i limiti tollerati devono essere forniti ed utilizzati indumenti di lavoro e dispositivi di protezione individuale idonei alle attività.
h) Delimitare e segnalare la zona di intervento a livello di rumorosità elevato.
i) Utilizzo di otoprotettori (DPI da adottare)

Rischi Trasmissibili:

Istallazione e rimozione della segnaletica temporanea di delimitazione dell'area di lavoro:

a) Inalazione polveri, fibre	Prob: IMPROBABILE	Ent. danno: LIEVE
b) Rumore	Prob: IMPROBABILE	Ent. danno: LIEVE
c) Inalazione polveri, fibre	Prob: IMPROBABILE	Ent. danno: LIEVE
d) Investimento, ribaltamento	Prob: IMPROBABILE	Ent. danno: GRAVE

Allestimento di cantiere temporaneo su strada:

a) Investimento, ribaltamento	Prob: POCO PROBABILE	Ent. danno: GRAVE
b) Inalazione polveri, fibre	Prob: IMPROBABILE	Ent. danno: LIEVE
c) Investimento, ribaltamento	Prob: IMPROBABILE	Ent. danno: GRAVE

4) Interferenza nel periodo dal 8° g al 26° g dall'inizio dei lavori, per un totale di 10 giorni lavorativi. Fasi:

- Formazione di manto di usura
- Mano d'attacco costituito da emulsione bituminosa

Le lavorazioni su elencate sono eseguite rispettivamente dal 8° g al 88° g per 20 giorni lavorativi, e dal 8° g al 82° g per 25 giorni lavorativi.
Dette lavorazioni interferiscono fra loro per i seguenti periodi: dal 8° g al 12° g per 5 giorni lavorativi, dal 22° g al 26° g per 5 giorni lavorativi.

Coordinamento:

a) Il personale non strettamente necessario alle lavorazioni dovrà allontanarsi dalla zona interessata e gli addetti dovranno adottare, se del caso, i dispositivi di protezione individuale idonei alle attività.
b) La circolazione delle macchine operatrici deve avvenire utilizzando percorsi ben definiti e la velocità deve risultare ridotta a passo d'uomo.
c) Utilizzo di indumenti ad alta visibilità
d) Nelle attività di stesura del manto bituminoso è opportuno lavorare in posizione sopravvento rispetto alla stesa del materiale caldo.
e) Utilizzo di maschera con filtro specifico
f) Delimitare e segnalare la zona di intervento a livello di rumorosità elevato.
g) Utilizzo di otoprotettori (DPI da adottare)

Rischi Trasmissibili:

Formazione di manto di usura :

a) Inalazione fumi, gas, vapori	Prob: IMPROBABILE	Ent. danno: LIEVE

b) Investimento, ribaltamento	Prob: IMPROBABILE	Ent. danno: LIEVE
c) Rumore per "Operatore rifinitrice"	Prob: PROBABILE	Ent. danno: GRAVE
d) Inalazione fumi, gas, vapori	Prob: POCO PROBABILE	Ent. danno: LIEVE
e) Investimento, ribaltamento	Prob: IMPROBABILE	Ent. danno: GRAVE
f) Rumore per "Operatore rullo compressore"	Prob: PROBABILE	Ent. danno: GRAVE

Mano d'attacco costituito da emulsione bituminosa :

a) Inalazione fumi, gas, vapori	Prob: IMPROBABILE	Ent. danno: LIEVE
b) Incendi, esplosioni	Prob: IMPROBABILE	Ent. danno: GRAVE
c) Investimento, ribaltamento	Prob: IMPROBABILE	Ent. danno: GRAVE

5) Interferenza nel periodo dal 15° g al 71° g dall'inizio dei lavori, per un totale di 4 giorni lavorativi. Fasi:

- Fresatura di pavimentazione in conglomerato bituminoso
- Istallazione e rimozione della segnaletica temporanea di delimitazione dell'area di lavoro

Le lavorazioni su elencate sono eseguite rispettivamente dal 2° g al 75° g per 23 giorni lavorativi, e dal 1° g al 71° g per 5 giorni lavorativi.
Dette lavorazioni interferiscono fra loro per i seguenti periodi: dal 15° g al 15° g per 1 giorno lavorativo, dal 29° g al 29° g per 1 giorno lavorativo, dal 50° g al 50° g per 1 giorno lavorativo, dal 71° g al 71° g per 1 giorno lavorativo.

Coordinamento:

a) Il personale non strettamente necessario alle lavorazioni dovrà allontanarsi dalla zona interessata e gli addetti dovranno adottare, se del caso, i dispositivi di protezione individuale idonei alle attività.
b) La circolazione delle macchine operatrici deve avvenire utilizzando percorsi ben definiti e la velocità deve risultare ridotta a passo d'uomo.
c) Utilizzo di indumenti ad alta visibilità
d) Nelle attività di stesura del manto bituminoso è opportuno lavorare in posizione sopravvento rispetto alla stesa del materiale caldo.
e) Utilizzo di maschera con filtro specifico
f) Delimitare e segnalare la zona di intervento a livello di rumorosità elevato.
g) Utilizzo di otoprotettori
h) Durante il trasporto di materiale sfuso ad elevata polverosità è necessario provvedere ad inumidire i materiali stessi per limitare la formazione di polveri.
i) Utilizzo di maschera antipolvere (DPI da adottare)
j) Nelle attività di demolizione quando la quantità di polveri e fibre presenti superi i limiti tollerati devono essere forniti ed utilizzati indumenti di lavoro e dispositivi di protezione individuale idonei alle attività.
k) Nelle attività di demolizione la diffusione di polveri e fibre deve essere ridotta al minimo irrorando periodicamente le superfici da demolire.

Rischi Trasmissibili:

Fresatura di pavimentazione in conglomerato bituminoso:

a) Inalazione polveri, fibre	Prob: IMPROBABILE	Ent. danno: LIEVE
b) Investimento, ribaltamento	Prob: IMPROBABILE	Ent. danno: GRAVE
c) Inalazione polveri, fibre	Prob: IMPROBABILE	Ent. danno: LIEVE
d) Investimento, ribaltamento	Prob: POCO PROBABILE	Ent. danno: GRAVE
e) Rumore per "Addetto scarificatrice (fresa)"	Prob: PROBABILE	Ent. danno: GRAVE

Istallazione e rimozione della segnaletica temporanea di delimitazione dell'area di lavoro:

a) Inalazione polveri, fibre	Prob: IMPROBABILE	Ent. danno: LIEVE
b) Rumore	Prob: IMPROBABILE	Ent. danno: LIEVE
c) Inalazione polveri, fibre	Prob: IMPROBABILE	Ent. danno: LIEVE
d) Investimento, ribaltamento	Prob: IMPROBABILE	Ent. danno: GRAVE

6) Interferenza nel periodo dal 43° g al 47° g dall'inizio dei lavori, per un totale di 5 giorni lavorativi. Fasi:

- Formazione di conglomerato bituminoso per collegamento (Binder)
- Formazione di manto di usura

Le lavorazioni su elencate sono eseguite rispettivamente dal 43° g al 82° g per 15 giorni lavorativi, e dal 8° g al 88° g per 20 giorni lavorativi.
Dette lavorazioni interferiscono fra loro per i seguenti periodi: dal 43° g al 47° g per 5 giorni lavorativi.

Coordinamento:

a) Il personale non strettamente necessario alle lavorazioni dovrà allontanarsi dalla zona interessata e gli addetti dovranno adottare, se del caso, i dispositivi di protezione individuale idonei alle attività.
b) Nelle attività di scavo quando la quantità di polveri e fibre presenti superi i limiti tollerati devono essere forniti ed utilizzati indumenti di lavoro e dispositivi di protezione individuale idonei alle attività.
c) Nelle attività di demolizione quando la quantità di polveri e fibre presenti superi i limiti tollerati devono essere forniti ed utilizzati indumenti di lavoro e dispositivi di protezione individuale idonei alle attività.
d) Nelle attività di stesura del manto bituminoso è opportuno lavorare in posizione sopravvento rispetto alla stesa del materiale caldo.
e) Utilizzo di maschera con filtro specifico
f) Delimitare e segnalare la zona di intervento a livello di rumorosità elevato.
g) Utilizzo di otoprotettori
h) La circolazione delle macchine operatrici deve avvenire utilizzando percorsi ben definiti e la velocità deve risultare ridotta a passo d'uomo.

i) Utilizzo di indumenti ad alta visibilità (DPI da adottare)

Rischi Trasmissibili:

Formazione di conglomerato bituminoso per collegamento (Binder):		
a) Inalazione fumi, gas, vapori	Prob: IMPROBABILE	Ent. danno: LIEVE
b) Investimento, ribaltamento	Prob: IMPROBABILE	Ent. danno: LIEVE
c) Rumore per "Operatore rifinitrice"	Prob: PROBABILE	Ent. danno: GRAVE
d) Inalazione fumi, gas, vapori	Prob: POCO PROBABILE	Ent. danno: LIEVE
e) Investimento, ribaltamento	Prob: IMPROBABILE	Ent. danno: GRAVE
f) Rumore per "Operatore rullo compressore"	Prob: PROBABILE	Ent. danno: GRAVE
Formazione di manto di usura :		
a) Inalazione fumi, gas, vapori	Prob: IMPROBABILE	Ent. danno: LIEVE
b) Investimento, ribaltamento	Prob: IMPROBABILE	Ent. danno: LIEVE
c) Rumore per "Operatore rifinitrice"	Prob: PROBABILE	Ent. danno: GRAVE
d) Inalazione fumi, gas, vapori	Prob: POCO PROBABILE	Ent. danno: LIEVE
e) Investimento, ribaltamento	Prob: IMPROBABILE	Ent. danno: GRAVE
f) Rumore per "Operatore rullo compressore"	Prob: PROBABILE	Ent. danno: GRAVE

7) Interferenza nel periodo dal 50° g al 54° g dall'inizio dei lavori, per un totale di 5 giorni lavorativi. Fasi:

- Fresatura di pavimentazione in conglomerato bituminoso
- Realizzazione di segnaletica orizzontale

Le lavorazioni su elencate sono eseguite rispettivamente dal 2° g al 75° g per 23 giorni lavorativi, e dal 50° g al 89° g per 10 giorni lavorativi.
Dette lavorazioni interferiscono fra loro per i seguenti periodi: dal 50° g al 54° g per 5 giorni lavorativi.

Coordinamento:

a) Il personale non strettamente necessario alle lavorazioni dovrà allontanarsi dalla zona interessata e gli addetti dovranno adottare, se del caso, i dispositivi di protezione individuale idonei alle attività.
b) La circolazione delle macchine operatrici deve avvenire utilizzando percorsi ben definiti e la velocità deve risultare ridotta a passo d'uomo.
c) Utilizzo di indumenti ad alta visibilità
d) Nelle attività di stesura del manto bituminoso è opportuno lavorare in posizione sopravvento rispetto alla stesa del materiale caldo.
e) Utilizzo di maschera con filtro specifico
f) Delimitare e segnalare la zona di intervento a livello di rumorosità elevato.
g) Utilizzo di otoprotettori
h) Durante il trasporto di materiale sfuso ad elevata polverosità è necessario provvedere ad inumidire i materiali stessi per limitare la formazione di polveri.
i) Utilizzo di maschera antipolvere (DPI da adottare)
j) Nelle attività di demolizione quando la quantità di polveri e fibre presenti superi i limiti tollerati devono essere forniti ed utilizzati indumenti di lavoro e dispositivi di protezione individuale idonei alle attività.

Rischi Trasmissibili:

Fresatura di pavimentazione in conglomerato bituminoso:		
a) Inalazione polveri, fibre	Prob: IMPROBABILE	Ent. danno: LIEVE
b) Investimento, ribaltamento	Prob: IMPROBABILE	Ent. danno: GRAVE
c) Inalazione polveri, fibre	Prob: IMPROBABILE	Ent. danno: LIEVE
d) Investimento, ribaltamento	Prob: POCO PROBABILE	Ent. danno: GRAVE
e) Rumore per "Addetto scarificatrice (fresa)"	Prob: PROBABILE	Ent. danno: GRAVE
Realizzazione di segnaletica orizzontale:		
a) Getti, schizzi	Prob: IMPROBABILE	Ent. danno: LIEVE
b) Inalazione fumi, gas, vapori	Prob: IMPROBABILE	Ent. danno: LIEVE
c) Investimento, ribaltamento	Prob: IMPROBABILE	Ent. danno: GRAVE
d) Rumore per "Addetto verniciatrice segnaletica stradale"	Prob: PROBABILE	Ent. danno: GRAVE

8) Interferenza nel periodo dal 57° g al 58° g dall'inizio dei lavori, per un totale di 2 giorni lavorativi. Fasi:

- Mano d'attacco costituito da emulsione bituminosa
- Realizzazione di segnaletica orizzontale

Le lavorazioni su elencate sono eseguite rispettivamente dal 8° g al 82° g per 25 giorni lavorativi, e dal 50° g al 89° g per 10 giorni lavorativi.
Dette lavorazioni interferiscono fra loro per i seguenti periodi: dal 57° g al 58° g per 2 giorni lavorativi.

Coordinamento:

a) Il personale non strettamente necessario alle lavorazioni dovrà allontanarsi dalla zona interessata e gli addetti dovranno adottare, se del caso, i dispositivi di protezione individuale idonei alle attività.
b) La circolazione delle macchine operatrici deve avvenire utilizzando percorsi ben definiti e la velocità deve risultare ridotta a passo d'uomo.
c) Utilizzo di indumenti ad alta visibilità
d) Utilizzo di otoprotettori (DPI da adottare)

Rischi Trasmissibili:

Mano d'attacco costituito da emulsione bituminosa :

a) Inalazione fumi, gas, vapori	Prob: IMPROBABILE	Ent. danno: LIEVE
b) Incendi, esplosioni	Prob: IMPROBABILE	Ent. danno: GRAVE
c) Investimento, ribaltamento	Prob: IMPROBABILE	Ent. danno: GRAVE
Realizzazione di segnaletica orizzontale:		
a) Getti, schizzi	Prob: IMPROBABILE	Ent. danno: LIEVE
b) Inalazione fumi, gas, vapori	Prob: IMPROBABILE	Ent. danno: LIEVE
c) Investimento, ribaltamento	Prob: IMPROBABILE	Ent. danno: GRAVE
d) Rumore per "Addetto verniciatrice segnaletica stradale"	Prob: PROBABILE	Ent. danno: GRAVE

9) Interferenza nel periodo dal 71° g al 73° g dall'inizio dei lavori, per un totale di 3 giorni lavorativi. Fasi:
- Fresatura di pavimentazione in conglomerato bituminoso
- Formazione di manto di usura

Le lavorazioni su elencate sono eseguite rispettivamente dal 2° g al 75° g per 23 giorni lavorativi, e dal 8° g al 88° g per 20 giorni lavorativi.
Dette lavorazioni interferiscono fra loro per i seguenti periodi: dal 71° g al 73° g per 3 giorni lavorativi.

Coordinamento:

a) La circolazione delle macchine operatrici deve avvenire utilizzando percorsi ben definiti e la velocità deve risultare ridotta a passo d'uomo.
b) Il personale non strettamente necessario alle lavorazioni dovrà allontanarsi dalla zona interessata e gli addetti dovranno adottare, se del caso, i dispositivi di protezione individuale idonei alle attività.
c) Durante il trasporto di materiale sfuso ad elevata polverosità è necessario provvedere ad inumidire i materiali stessi per limitare la formazione di polveri.
d) Utilizzo di indumenti ad alta visibilità (DPI da adottare)
e) Utilizzo di maschera antipolvere (DPI da adottare)
f) Nelle attività di demolizione quando la quantità di polveri e fibre presenti superi i limiti tollerati devono essere forniti ed utilizzati indumenti di lavoro e dispositivi di protezione individuale idonei alle attività.
g) Nelle attività di stesura del manto bituminoso è opportuno lavorare in posizione sopravvento rispetto alla stesa del materiale caldo.
h) Utilizzo di maschera con filtro specifico (DPI da adottare)
i) Delimitare e segnalare la zona di intervento a livello di rumorosità elevato.
j) Utilizzo di otoprotettori (DPI da adottare)

Rischi Trasmissibili:

Fresatura di pavimentazione in conglomerato bituminoso:		
a) Inalazione polveri, fibre	Prob: IMPROBABILE	Ent. danno: LIEVE
b) Investimento, ribaltamento	Prob: IMPROBABILE	Ent. danno: GRAVE
c) Inalazione polveri, fibre	Prob: IMPROBABILE	Ent. danno: LIEVE
d) Investimento, ribaltamento	Prob: POCO PROBABILE	Ent. danno: GRAVE
e) Rumore per "Addetto scarificatrice (fresa)"	Prob: PROBABILE	Ent. danno: GRAVE
Formazione di manto di usura :		
a) Inalazione fumi, gas, vapori	Prob: IMPROBABILE	Ent. danno: LIEVE
b) Investimento, ribaltamento	Prob: IMPROBABILE	Ent. danno: LIEVE
c) Rumore per "Operatore rifinitrice"	Prob: PROBABILE	Ent. danno: GRAVE
d) Inalazione fumi, gas, vapori	Prob: POCO PROBABILE	Ent. danno: LIEVE
e) Investimento, ribaltamento	Prob: IMPROBABILE	Ent. danno: GRAVE
f) Rumore per "Operatore rullo compressore"	Prob: PROBABILE	Ent. danno: GRAVE

10) Interferenza nel periodo dal 71° g al 71° g dall'inizio dei lavori, per un totale di 1 giorno lavorativo. Fasi:
- Formazione di manto di usura
- Istallazione e rimozione della segnaletica temporanea di delimitazione dell'area di lavoro

Le lavorazioni su elencate sono eseguite rispettivamente dal 8° g al 88° g per 20 giorni lavorativi, e dal 1° g al 71° g per 5 giorni lavorativi.
Dette lavorazioni interferiscono fra loro per i seguenti periodi: dal 71° g al 71° g per 1 giorno lavorativo.

Coordinamento:

a) Il personale non strettamente necessario alle lavorazioni dovrà allontanarsi dalla zona interessata e gli addetti dovranno adottare, se del caso, i dispositivi di protezione individuale idonei alle attività.
b) La circolazione delle macchine operatrici deve avvenire utilizzando percorsi ben definiti e la velocità deve risultare ridotta a passo d'uomo.
c) Utilizzo di indumenti ad alta visibilità
d) Nelle attività di stesura del manto bituminoso è opportuno lavorare in posizione sopravvento rispetto alla stesa del materiale caldo.
e) Utilizzo di maschera con filtro specifico (DPI da adottare)
f) Delimitare e segnalare la zona di intervento a livello di rumorosità elevato.
g) Utilizzo di otoprotettori (DPI da adottare)
h) Durante il trasporto di materiale sfuso ad elevata polverosità è necessario provvedere ad inumidire i materiali stessi per limitare la formazione di polveri.
i) Utilizzo di maschera antipolvere (DPI da adottare)
j) Nelle attività di demolizione la diffusione di polveri e fibre deve essere ridotta al minimo irrorando periodicamente le superfici da demolire.

k) Nelle attività di demolizione quando la quantità di polveri e fibre presenti superi i limiti tollerati devono essere forniti ed utilizzati indumenti di lavoro e dispositivi di protezione individuale idonei alle attività.

Rischi Trasmissibili:

Formazione di manto di usura :		
a) Inalazione fumi, gas, vapori	Prob: IMPROBABILE	Ent. danno: LIEVE
b) Investimento, ribaltamento	Prob: IMPROBABILE	Ent. danno: LIEVE
c) Rumore per "Operatore rifinitrice"	Prob: PROBABILE	Ent. danno: GRAVE
d) Inalazione fumi, gas, vapori	Prob: POCO PROBABILE	Ent. danno: LIEVE
e) Investimento, ribaltamento	Prob: IMPROBABILE	Ent. danno: GRAVE
f) Rumore per "Operatore rullo compressore"	Prob: PROBABILE	Ent. danno: GRAVE
Istallazione e rimozione della segnaletica temporanea di delimitazione dell'area di lavoro:		
a) Inalazione polveri, fibre	Prob: IMPROBABILE	Ent. danno: LIEVE
b) Rumore	Prob: IMPROBABILE	Ent. danno: LIEVE
c) Inalazione polveri, fibre	Prob: IMPROBABILE	Ent. danno: LIEVE
d) Investimento, ribaltamento	Prob: IMPROBABILE	Ent. danno: GRAVE

11) Interferenza nel periodo dal 78° g al 82° g dall'inizio dei lavori, per un totale di 5 giorni lavorativi. Fasi:
- Formazione di conglomerato bituminoso per collegamento (Binder)
- Mano d'attacco costituito da emulsione bituminosa

Le lavorazioni su elencate sono eseguite rispettivamente dal 43° g al 82° g per 15 giorni lavorativi, e dal 8° g al 82° g per 25 giorni lavorativi.
Dette lavorazioni interferiscono fra loro per i seguenti periodi: dal 78° g al 82° g per 5 giorni lavorativi.

Coordinamento:

a) Il personale non strettamente necessario alle lavorazioni dovrà allontanarsi dalla zona interessata e gli addetti dovranno adottare, se del caso, i dispositivi di protezione individuale idonei alle attività.
b) La circolazione delle macchine operatrici deve avvenire utilizzando percorsi ben definiti e la velocità deve risultare ridotta a passo d'uomo.
c) Utilizzo di indumenti ad alta visibilità
d) Utilizzo di maschera antipolvere
e) Nelle attività di stesura del manto bituminoso è opportuno lavorare in posizione sopravvento rispetto alla stesa del materiale caldo.
f) Utilizzo di maschera con filtro specifico
g) Delimitare e segnalare la zona di intervento a livello di rumorosità elevato.
h) Utilizzo di otoprotettori (DPI da adottare)

Rischi Trasmissibili:

Formazione di conglomerato bituminoso per collegamento (Binder):		
a) Inalazione fumi, gas, vapori	Prob: IMPROBABILE	Ent. danno: LIEVE
b) Investimento, ribaltamento	Prob: IMPROBABILE	Ent. danno: LIEVE
c) Rumore per "Operatore rifinitrice"	Prob: PROBABILE	Ent. danno: GRAVE
d) Inalazione fumi, gas, vapori	Prob: POCO PROBABILE	Ent. danno: LIEVE
e) Investimento, ribaltamento	Prob: IMPROBABILE	Ent. danno: GRAVE
f) Rumore per "Operatore rullo compressore"	Prob: PROBABILE	Ent. danno: GRAVE
Mano d'attacco costituito da emulsione bituminosa :		
a) Inalazione fumi, gas, vapori	Prob: IMPROBABILE	Ent. danno: LIEVE
b) Incendi, esplosioni	Prob: IMPROBABILE	Ent. danno: GRAVE
c) Investimento, ribaltamento	Prob: IMPROBABILE	Ent. danno: GRAVE

12) Interferenza nel periodo dal 85° g al 88° g dall'inizio dei lavori, per un totale di 2 giorni lavorativi. Fasi:
- Formazione di manto di usura
- Realizzazione di segnaletica orizzontale

Le lavorazioni su elencate sono eseguite rispettivamente dal 8° g al 88° g per 20 giorni lavorativi, e dal 50° g al 89° g per 10 giorni lavorativi.
Dette lavorazioni interferiscono fra loro per i seguenti periodi: dal 85° g al 85° g per 1 giorno lavorativo, dal 88° g al 88° g per 1 giorno lavorativo.

Coordinamento:

a) Il personale non strettamente necessario alle lavorazioni dovrà allontanarsi dalla zona interessata e gli addetti dovranno adottare, se del caso, i dispositivi di protezione individuale idonei alle attività.
b) La circolazione delle macchine operatrici deve avvenire utilizzando percorsi ben definiti e la velocità deve risultare ridotta a passo d'uomo.
c) Utilizzo di indumenti ad alta visibilità
d) Nelle attività di stesura del manto bituminoso è opportuno lavorare in posizione sopravvento rispetto alla stesa del materiale caldo.
e) Utilizzo di maschera con filtro specifico
f) Delimitare e segnalare la zona di intervento a livello di rumorosità elevato.
g) Utilizzo di otoprotettori (DPI da adottare)

Rischi Trasmissibili:

Formazione di manto di usura :

a) Inalazione fumi, gas, vapori	Prob: IMPROBABILE	Ent. danno: LIEVE
b) Investimento, ribaltamento	Prob: IMPROBABILE	Ent. danno: LIEVE
c) Rumore per "Operatore rifinitrice"	Prob: PROBABILE	Ent. danno: GRAVE
d) Inalazione fumi, gas, vapori	Prob: POCO PROBABILE	Ent. danno: LIEVE
e) Investimento, ribaltamento	Prob: IMPROBABILE	Ent. danno: GRAVE
f) Rumore per "Operatore rullo compressore"	Prob: PROBABILE	Ent. danno: GRAVE
Realizzazione di segnaletica orizzontale:		
a) Getti, schizzi	Prob: IMPROBABILE	Ent. danno: LIEVE
b) Inalazione fumi, gas, vapori	Prob: IMPROBABILE	Ent. danno: LIEVE
c) Investimento, ribaltamento	Prob: IMPROBABILE	Ent. danno: GRAVE
d) Rumore per "Addetto verniciatrice segnaletica stradale"	Prob: PROBABILE	Ent. danno: GRAVE

COORDINAMENTO PER USO COMUNE DI APPRESTAMENTI, ATTREZZATURE, INFRASTRUTTURE, MEZZI E SERVIZI DI PROTEZIONE COLLETTIVA

(punto 2.1.2, lettera f, Allegato XV del D.Lgs. 81/2008 e s.m.i.)

Spetterà all'impresa appaltatrice dell'opera l'organizzazione del cantiere e la predisposizione di servizi igienicoassistenziali in numero sufficiente per tutti i lavoratori, dipendenti sia propri che di subappaltatori autorizzati (ovvero fornitori in opera) od autonomi, presenti in cantiere.
Le imprese subappaltatrici avranno facoltà di predisporre in cantiere ulteriori servizi, aree di deposito, aree di lavorazione di tipo fisso (officine) compatibilmente con gli spazi disponibili nell'area, previa autorizzazione da parte dell'impresa appaltatrice e del coordinatore per l'esecuzione, da valutare nelle riunioni di coordinamento in cantiere.
Sarà inoltre compito dell'impresa appaltatrice verificare periodicamente lo stato di conservazione e provvedere, in caso di necessità, al ripristino delle condizioni di sicurezza di attrezzature, piste di servizio, impianti, ecc., con particolare riferimento ai ponteggi per le opere d'arte, in quanto saranno utilizzati da più persone data la presenza di più imprese e lavoratori autonomi.

MODALITA' ORGANIZZATIVE DELLA COOPERAZIONE, DEL COORDINAMENTO E DELLA RECIPROCA INFORMAZIONE TRA LE IMPRESE/LAVORATORI AUTONOMI

(punto 2.1.2, lettera g, Allegato XV del D.Lgs. 81/2008 e s.m.i.)

Trasmissione delle schede informative delle imprese presenti

Riunione di coordinamento

Descrizione:

Coordinamento delle imprese esecutrici e dei lavoratori autonomi

L'impresa appaltarice provvederà al coordinamento delle altre imprese esecutrici o lavoratori autonomi secondo quanto prevista dal piano di sicurezza e coordinamento e dal Capitolato speciale di affidamento Nell'ambito di questo coordinamento, sarà compito dell'impresa aggiudicataria trasmettere alle imprese esecutrici e fornitrici la documentazione della sicurezza, incluse tutte le decisioni prese durante le riunioni per la sicurezza ed i sopralluoghi e le ispezioni in cantiere eseguiti dal coordinatore per l'esecuzione. Le imprese esecutrici dovranno documentare al coordinatore per l'esecuzione ed al responsabile dell'impresa aggiudicataria, l'adempimento delle eventuali prescrizioni emanate mediante l'invio di formale comunicazione.

Per quanto riguarda il piano operativo di sicurezza delle imprese esecutrici, in esso dovranno essere formalizzati gli obblighi e le responsabilità delle stesse e cioè:

applicazione di quanto indicato nel piano di sicurezza e coordinamento;

il dovere d'identificare gli ulteriori rischi derivanti dalle tecniche utilizzate per le proprie lavorazioni integrandoli nel proprio piano operativo di sicurezza e comunicandoli con esso all'impresa esecutrice ed al coordinatore della sicurezza per l'esecuzione dell'opera;

l'adozione delle idonee misure di sicurezza per far fronte ai rischi derivanti dalla tecnica utilizzata nonché ai rischi derivanti dall'ambiente di lavoro che è sotto il loro diretto controllo;

la cooperazione con l'impresa aggiudicataria e con le altre imprese esecutrici;

la richiesta del preventivo consenso del progettista, del direttore dei lavori, dell'aggiudicataria e del coordinatore per l'esecuzione, per eventuali cambiamenti del progetto, relativamente alla propria parte di lavori da eseguire, e delle procedure di lavoro;

la richiesta del preventivo consenso dell'impresa esecutrice e del coordinatore per l'esecuzione, per l'applicazione delle proprie norme o procedure di sicurezza interne.

A tal proposito si riporta di seguito il Fac-simile procedura per redazione e gestione del P.O.S. per le imprese sub affidatarie

PROCEDURA IN MERITO ALLA REDAZIONE E GESTIONE DEL P.O.S.:

1. REDAZIONE E GESTIONE DEL P.O.S.

Il P.O.S. dovra' essere redatto in due copie complete di tutti gli allegati e CONSEGNATO all'R.S.P.P. della Impresa appaltatrice per la valutazione iniziale

Tutte le copie dovranno essere firmate in originale dalle seguenti figure:

- Datore di lavoro
- Rappresentante dei lavoratori per la sicurezza
- Responsabile del servizio di Prevenzione e Protezione dei rischi.

UN'ULTERIORE COPIA DOVRA' ESSERE TENUTA IN CANTIERE A DISPOSIZIONE DEGLI ORGANI DI VIGILANZA Il P.O.S. dovra' essere consegnato all' IMPRESA COMMITTENTE almeno 10 giorni prima dell'ingresso in cantiere.

L'impresa committente visionerà il P.O.S. ed in caso di carenze rilevanti ne richiederà le opportune integrazioni prima di trasmetterlo al CSE.

Il Committente. trasmetterà il P.O.S. al CSE almeno quindici giorni prima del previsto ingresso in cantiere da parte dell'impresa interessata.

Il CSE valuterà il P.O.S. entro cinque giorni dalla sua presentazione, inoltrando immediatamente all'impresa interessata la sua valutazione.

Nel caso in cui il P.O.S. sia ritenuto INIDONEO il CSE provvederà contestualmente a comunicare al RL. l'esito della valutazione mentre l'impresa interessata avrà l'obbligo di provvedere urgentemente ad integrarlo.

La stessa impresa comunicherà al CSE il PIANO aggiornato nei tempi tecnici necessari, onde consentire una nuova valutazione del suddetto documento antecedente il suo ingresso in cantiere.

Nel caso in cui il P.OS. dovesse essere valutato IDONEO CON PRESCRIZIONI dovrà essere ugualmente integrato con urgenza dall'impresa interessata entro e non oltre i dieci giorni successivi il proprio ingresso in cantiere. .

L'impresa in caso di nuovo appalto deve comunicare al CSE un nuovo PIANO OPERATIVO DI SICUREZZA riferito alle lavorazioni da effettuare. Ciò varrà anche in caso di affidamento di un lavoro similare già svolto ma in una diversa area di cantiere (L. 11 Febbraio 1994 N. 109, Art. 431, 2° comma) Sono obbligati a presentare il P.O.S. al CSE. tutte le imprese ed i lavoratori artigiani, solo qualora dovessero avere dipendenti e le ditte prestatrici d'opera come nolo a caldo.

MODALITA' DI VERIFICA DEL RISPETTO DELLE PRESCRIZIONI OPERATIVE IMPOSTE PER LE

Il presente P.S.C. prevede la pianificazione di un certo numero di riunioni di coordinamento con le imprese esecutrici in determinati momenti dell'esecuzione dell'opera (una riunione prima dell'inizio di ogni fase lavorativa indicata sul cronoprogramma). Ulteriori riunioni, che terranno conto delle lavorazioni e dei pericoli ad esse legati, verranno programmate nella fase esecutiva dei lavori da parte del CSE.
Prima di iniziare una fase di lavoro, dovranno essere concordate le modalità esecutive, anche in relazione al P.O.S. dell'impresa esecutrice della specifica lavorazione, e le relative misure di sicurezza da adottare. Le modalità esecutive concordate potranno richiedere un aggiornamento del suddetto P.O.S.
Prima di consegnare il P.O.S. deve essere fatta una riunione preliminare di coordinamento ed il verbale deve essere allegato al P.O.S..

Procedure di coordinamento

L'Impresa Appaltatrice, le Imprese esecutrici e le eventuali Imprese subappaltatrici devono:
· partecipare alle riunioni indette dal Coordinatore in fase di esecuzione;
· assolvere ai compiti di gestione diretta delle procedure di Piano.
Le riunioni di coordinamento sono parte integrante del presente Piano e la loro convocazione e gestione dovrà essere a cura del Coordinatore in fase di esecuzione dei lavori (CSE); i convocati delle Imprese devono obbligatoriamente partecipare, pena la segnalazione alla Committenza di inadempienze rispetto quanto previsto dal presente Piano.

Procedura riunioni di coordinamento

a) Principio guida

Le riunioni di coordinamento sono parte integrante delle procedure di gestione esecutiva e costituiscono fase fondamentale per assicurare l'applicazione delle disposizioni contenute nel P.S.C.

b) Esempi di procedure

Il C.S.P. prevede, fin d'ora, l'attivazione di una serie di R.C. in relazione alle ipotesi specifiche dell'opera in oggetto.
Si definisce un criterio generale per la programmazione delle R.C.:

Fase prima dell'inizio dei lavori

Prima riunione di coordinamento
Seconda riunione di coordinamento
Terza riunione di coordinamento
Riunione con terzi ("vicini")

Fase di esecuzione dei lavori

Riunione di coordinamento ordinaria
Riunione di coordinamento straordinaria
Riunione di coordinamento "Nuove Imprese"
La convocazione, la gestione e la presidenza delle riunioni è compito del CSE.
La convocazione delle riunioni di coordinamento può avvenire tramite semplice lettera, fax, messaggio telematico o comunicazione verbale o telefonica. I rappresentanti delle Imprese convocati dal CSE sono obbligati a partecipare.
La verbalizzazione, con apposita schedatura, delle riunioni svolte diviene parte integrante dell'evoluzione del PSC in fase operativa.

ORGANIZZAZIONE SERVIZIO DI PRONTO SOCCORSO, ANTINCENDIO ED EVACUAZIONE DEI LAVORATORI

(punto 2.1.2, lettera h, Allegato XV del D.Lgs. 81/2008 e s.m.i.)

Numeri di telefono delle emergenze:

Comando Vvf chiamate per soccorso:	tel. 115
Pronto Soccorso	tel. 118

Emergenza ed evacuazione:

Gestione delle emergenze

Si forniscono le procedure comportamentali da seguire in caso di pericolo grave e immediato, consistenti essenzialmente nella designazione e assegnazione dei compiti da svolgere in caso di emergenza e in controlli preventivi.
Nei piani operativi di sicurezza delle imprese esecutrici dovranno essere riportati i nominativi delle persone addette alla gestione delle emergenze.
Il personale operante nella struttura dovrà conoscere le procedure e gli incarichi a ciascuno assegnati per comportarsi positivamente al verificarsi di una emergenza.

Prevenzione incendi

Al fine di ridurre al minimo le occasioni di incendio in cantiere, sarà necessario provvedere ad utilizzare quantitativi strettamente necessari all'attività giornaliera di sostanze infiammabili. Si fa particolare riferimento a vernici, collanti, solventi, ecc..
Ogni prodotto deve essere accompagnato dalla scheda tecnica di sicurezza con l'indicazione delle misure di protezione da adottare in caso di incendio, per la manipolazione ed il magazzinaggio in cantiere. In ogni caso, dette sostanze non possono essere depositate in cantiere in quantità superiore a 500 Kg.
Dovranno inoltre essere eliminati giornalmente gli scarti infiammabili delle lavorazioni.
Non dovranno essere utilizzate fiamme libere nelle vicinanze di materiali combustibili o sostanze infiammabili, e se necessario, occorrerà procedere all'allontanamento delle stesse ovvero, nel caso non sia possibile, alla predisposizione di schermi resistenti al fuoco.
In cantiere dovranno tenersi idonei presidi antincendio

Piano di emergenza

Le imprese dovranno fornire le schede di sicurezza dei materiali infiammabili e combustibili su cui saranno indicate le misure di prevenzione. Dovranno inoltre essere in possesso dei mezzi ed attrezzature per far fronte alle emergenze determinate dalle proprie lavorazioni, con particolare riferimento alla dotazione di idonei estintori.
L'impresa appaltatrice avrà l'obbligo di esigere tutti i nominativi dei lavoratori delle imprese subaffidatarie addetti all'emergenza, che dovranno essere consegnati al Committente e/o al ResLav e al CSE.
L'impresa appaltatrice avrà l'obbligo di redigere un PIANO DI EMERGENZA relativo al cantiere.
Ai sensi del D.Lgs 81/08, dovrà esserci in cantiere un adeguato numero di persone addette all'emergenza: almeno una (che deve aver frequentato apposito corso antincendio) per ogni area operativa.
Copia dell'attestato di partecipazione al corso di formazione dovrà essere custodita in cantiere - per essere esibito in caso di richiesta da parte dell'organo di vigilanza - e messo a disposizione del CSE.
In caso di allarme, dato a voce, tutti i lavoratori si ritroveranno in "luogo sicuro", da individuare a cura dell'impresa appaltatrice, prima dell'inizio dei lavori.
Il Direttore di cantiere o persona da questi preposta provvederà al controllo della presenza di tutti i lavoratori, verificando le eventuali assenze.
Il Direttore di cantiere, o persona da lui appositamente delegata, provvederà inoltre alla chiamata dei Vigili del Fuoco, fornendo tutte le indicazioni necessarie per la precisazione del tipo di intervento necessario.
Gli addetti alla gestione dell'emergenza provvederanno, tempestivamente, ad utilizzare gli estintori e quant'altro necessario in base alle cognizioni acquisite con la formazione ricevuta, provando a fronteggiare l'incendio o la causa di rischio.
I lavoratori si asterranno dal lavoro sino alla risoluzione completa dell'emergenza, coadiuvando, se del caso, gli addetti all'emergenza stessa.
Nessun lavoratore potrà riprendere le sue attività lavorative prima che sia stata annunciata la cessazione dell'emergenza.

Procedure antincendio

Non appena si rileva un focolaio di incendio occorre attenersi alle seguenti regole fondamentali.
Compito di tutti sarà:
· mantenere la calma;
· avvisare ed allontanare immediatamente tutte le persone che si trovano nelle vicinanze dell'incendio o del focolaio;

· richiedere l'intervento dei Vigili del Fuoco (numero telefonico 115);
· avvisare le persone incaricate di attuare la procedura antincendio.
Sarà invece compito dei soli addetti alle procedure antincendio:
· accertarsi che non ci sia nessuno in pericolo;
· verificare che tutto il personale sia fuori dal raggio di propagazione del fuoco;
· azionare i dispositivi antincendio mobili secondo i principi appresi al corso antincendio;
· circoscrivere l'incendio ed allontanare (se possibile) eventuale materiale infiammabile o macchinario che potrebbe essere raggiunto dalle fiamme.
Ad incendio domato assicurarsi che non vi siano focolai occulti, e non avvicinarsi alla zona dell'incendio fino a quando non vi è la certezza dello scongiurato pericolo.
La ripresa dell'esercizio deve essere attuata dopo verifica da parte del capo cantiere dell'efficienza degli impianti e delle macchine.
Per richiedere l'intervento dei Vigili del Fuoco occorre comunicare:
nome dell'impresa del cantiere richiedente;
indirizzo preciso del cantiere richiedente;
telefono del cantiere richiedente (o di un telefono cellulare);
tipo di incendio;
presenza di persone in pericolo;
locale o zona interessata all'incendio;
materiale che brucia;
nome di chi sta chiamando;
farsi dire il nome di chi risponde;
notare l'ora esatta della chiamata;
predisporre tutto l'occorrente per l'ingresso dei mezzi di soccorso in cantiere

Procedure di primo soccorso

Ai sensi del D.Lgs 81/08, dovrà esserci in cantiere un adeguato numero di persone addette primo soccorso: almeno una (che deve aver frequentato apposito corso) per ogni area operativa.
Copia dell'attestato di partecipazione al corso di formazione dovrà essere custodita in cantiere - per essere esibito in caso di richiesta da parte dell'organo di vigilanza - e messo a disposizione del CSE.
Per il primo soccorso di eventuali infortunati e per il primo intervento, per modeste necessità, il personale dovrà avere a disposizione il pacchetto di medicazione.
Il cantiere in questione è, inoltre, ubicato in vicinanza di posti pubblici permanenti di pronto soccorso ed in caso di necessità si dovrà fare ricorso ad essi, avendo il personale i relativi numeri di telefono ed indirizzi, con la possibilità di una rapida richiesta di pronto intervento.
In ogni caso, tutti gli addetti ai lavori, in particolar modo gli addetti al primo soccorso, si atterranno quanto più possibile alle indicazioni ricevute durante la formazione effettuata dal medico competente aziendale.
Si ricordano alcune regole comportamentali da osservare in caso di infortunio per non peggiorare la situazione dell'infortunato:
· come qualsiasi altro evento di pericolo e di emergenza, mantenere la calma e non compiere atti precipitosi;
· se non ci si ritiene all'altezza della situazione è bene non agire, ma adoperarsi ad avvisare i colleghi, facendosi carico di provvedere a tutte quelle manovre utili come ad esempio la richiesta di un'ambulanza o la predisposizione di un adeguato mezzo di trasporto per il trasferimento di un ferito in ospedale, ecc.;
· se la persona che si appresta al Primo Soccorso non riesce o non è in grado d'individuare le lesioni e di valutare la gravità delle stesse, deve lasciare il ferito nel posto in cui si trova, avendo cura di metterlo in posizione distesa.
Qualora sull'infortunato gravano altri rischi come la possibile caduta di materiale, tavole, impalcatura, ecc. o l'allagamento, o il propagarsi di un incendio, l'infortunato va spostato con una manovra di trascinamento che può avvenire facendo presa e tirando per i piedi o sotto i cavi ascellari;
· i curiosi vanno prontamente allontanati, questo per non peggiorare l'equilibrio psichico e per non sottrarre aria all'infortunato;
· se la persona colpita è cosciente, si deve chiedere quali dolori avverte e dopo aver valutato l'entità e riscontrato la sua capacità d'effettuare movimenti in **modo agevole** bisogna accompagnarlo al presidio sanitario più vicino (ospedale o pronto soccorso).
Quando l'infortunato è in stato di incoscienza occorre:
· accertarsi dell'esistenza dei segni vitali: respirazione e battito del cuore;
· valutare le lesioni sulla persona a terra;
· non somministrare nessuna bevanda se non espressamente prevista;
· coprire il ferito per mantenere inalterata la temperatura corporea;
· se il ferito alterna fasi di coscienza a fasi di incoscienza o torpore ed abbattimento, bisogna incitarlo con frasi di conforto, ecc..
In caso di infortunio, non si deve mai:
· spostare bruscamente il ferito;
· muoverlo se si sospetta una lesione alla colonna vertebrale;
· usare il laccio quando il sanguinamento può essere controllato con semplice bendaggio;
· disinfettare una ferita senza guanti sterili, contenuti nella cassetta di pronto soccorso; far rientrare i visceri nell'addome

in presenza di sventramento;
· togliere un oggetto che sia penetrato in una qualsiasi parte del corpo.
Occorre tenere presente la seguente sequenza operativa:
1. respirazione artificiale;
2. massaggio cardiaco esterno;
3. controllo emorragia;
4. prime cure dello shock, delle ferite, delle ustioni, delle fratture, ecc.;

Come si può assistere l'infortunato
· Valutare quanto prima se la situazione necessita di altro aiuto oltre al proprio· evitare di diventare una seconda vittima : se attorno all'infortunato c'è pericolo (di scarica elettrica, esalazioni
gassose, …) prima di intervenire, adottare tutte le misure di prevenzione e protezione necessarie· spostare la persona dal luogo dell'incidente solo se necessario o c'è pericolo imminente o continuato, senza comunque sottoporsi agli stessi rischi
· accertarsi del danno subito: tipo di danno (grave, superficiale,…), regione corporea colpita, probabili conseguenze immediate (svenimento, insufficienza cardio-respiratoria)
· accertarsi delle cause: causa singola o multipla (caduta, folgorazione e caduta,...), agente fisico o chimico (scheggia, intossicazione, ...)
· porre nella posizione più opportuna (di sopravvivenza) l'infortunato e apprestare le prime cure
· rassicurare l'infortunato e spiegargli che cosa sta succedendo cercando di instaurare un clima di reciproca fiducia
· conservare stabilità emotiva per riuscire a superare gli aspetti spiacevoli di una situazione durgenza e controllare le sensazioni di sconforto o disagio che possono derivare da essi.
Poiché nelle emergenze è essenziale non perdere tempo, è fondamentale conoscere alcune semplici misure che consentano di agire adeguatamente e con tempestività:
· garantire l'evidenza del numero di chiamata per i soccorsi
· predisporre indicazioni chiare e complete per permettere ai soccorsi di raggiungere il luogo dell'incidente (indirizzo, telefono, strada più breve, punti di riferimento)
· cercare di fornire già al momento del primo contatto con i soccorritori, un'idea abbastanza chiara di quanto è accaduto, il fattore che ha provocato l'incidente, quali sono state le misure di primo soccorso e la condizione attuale del luogo e dei feriti
· in caso di incidente grave, qualora il trasporto dell'infortunato possa essere effettuato con auto privata, avvisare il Pronto Soccorso dell'arrivo informandolo di quanto accaduto e delle condizioni dei feriti
L'impresa, come già detto, dovrà tenere in evidenza i numeri telefonici utili e tutti gli operatori dovranno essere informati del luogo in cui potranno trovare, all'interno del cantiere, sia l'elenco di cui sopra, sia un telefono fisso o cellulare per le chiamate d'urgenza.
Comportamento da tenere:
· in attesa dei soccorsi tenere sgombra e segnalare adeguatamente una via di facile accesso
· prepararsi a riferire con esattezza quanto è accaduto, le attuali condizioni dei feriti
· controllare periodicamente le condizioni e la scadenza del materiale e dei farmaci di primo soccorso
Infine si ricorda che nessuno è obbligato per legge a mettere a repentaglio la propria incolumità per portare soccorso e non si deve aggravare la situazione con manovre o comportamenti scorretti.

Vaccinazione antisettica obbligatoria

Ai sensi della vigente normativa, i lavoratori dovranno essere sottoposti a vaccinazione obbligatoria.
Inoltre la certificazione sanitaria relativa deve essere conservata dal lavoratore sottopostosi alle misure profilattiche"iniziali" e "di richiamo"

CONCLUSIONI GENERALI

Al presente Piano di Sicurezza e Coordinamento sono allegati i seguenti elaborati, da considerarsi parte integrante del Piano stesso:

- Allegato "A" - Diagramma di Gantt (Cronoprogramma dei lavori);
- Allegato "B" - Analisi e valutazione dei rischi;

INDICE

Lavoro pag. 2
Committenti pag. 3
Responsabili pag. 4
Imprese pag. 5
Documentazione pag. 7
Descrizione del contesto in cui è collocata l'area del cantiere pag. 10
Descrizione sintetica dell'opera pag. 12
Area del cantiere pag. 13
Caratteristiche area del cantiere pag. 14
Fattori esterni che comportano rischi per il cantiere pag. 16
Rischi che le lavorazioni di cantiere comportano per l'area circostante pag. 18
Organizzazione del cantiere pag. 21
Segnaletica generale prevista nel cantiere pag. 34
Albero riassuntivo pag. 41
Lavorazioni e loro interferenze pag. 42
- Allestimento cantiere stradale pag. 42
- Allestimento di cantiere temporaneo su strada (fase) pag. 42
- Allestimento di servizi igienico-assistenziali del cantiere (fase) pag. 42
- Opere stradali pag. 43
- Istallazione e rimozione della segnaletica temporanea di delimitazione dell'area di lavoro pag. 43
- Fresatura di pavimentazione in conglomerato bituminoso pag. 43
- Formazione di conglomerato bituminoso per collegamento (binder) pag. 44
- Mano d'attacco costituito da emulsione bituminosa pag. 44
- Formazione di manto di usura pag. 45
- Realizzazione di segnaletica orizzontale pag. 45
- Smobilizzo del cantiere pag. 46
- Smobilizzo del cantiere (fase) pag. 46

Rischi individuati nelle lavorazioni e relative misure preventive e protettive. pag. 47
Attrezzature utilizzate nelle lavorazioni pag. 51
Macchine utilizzate nelle lavorazioni pag. 55
Potenza sonora attrezzature e macchine pag. 58
Coordinamento generale del psc pag. 59
Coordinamento delle lavorazioni e fasi pag. 60
Coordinamento per uso comune di apprestamenti, attrezzature, infrastrutture, mezzi e servizi di protezione collettiva pag. 67
Modalita' organizzative della cooperazione, del coordinamento e della reciproca informazione tra le imprese/lavoratori autonomi pag. 68
Organizzazione servizio di pronto soccorso, antincendio ed evacuazione dei lavoratori pag. 70
Conclusioni generali pag. 73

L'Aquila,



ALLEGATO "A"

Comune di Sulmona
Provincia di AQ

DIAGRAMMA DI GANTT

cronoprogramma dei lavori

(Allegato XV e art. 100 del D.Lgs. 9 aprile 2008, n. 81 e s.m.i.)
(D.Lgs. 3 agosto 2009, n. 106)

OGGETTO:	**SS.PP. SULMONESE (S.P.52 "NOLFESE" - S.P. 53 "DELL'ALBANESE") - LAVORI DI MANUTENZIONE STRAORDINARIA, SISTEMAZIONE E ADEGUAMENTO DEL CORPO STRADALE AMMALORATO IN TRATTI SALTUARI AI FINI DELLA SICUREZZA**
COMMITTENTE:	Provincia di L'Aquila.
CANTIERE:	**S.P.52 "NOLFESE" - S.P. 53 "DELL'ALBANESE"**

IL COORDINATORE DELLA SICUREZZA

_____

per presa visione

IL COMMITTENTE

_____

CerTus by Guido Cianciulli - Copyright ACCA software S.p.A.

Nome attività	Durata
Allestimento Cantiere Stradale	1 g
Allestimento di cantiere temporaneo su strada	1 g
Allestimento di servizi igienico-assistenziali del cantiere	1 g
OPERE STRADALI	
Istallazione e rimozione della segnaletica temporanea di delimitazio	5 g
Fresatura di pavimentazione in conglomerato bituminoso	31 g
Formazione di conglomerato bituminoso per collegamento (Binder)	20 g
Mano d'attacco costituito da emulsione bituminosa	35 g
Formazione di manto di usura	26 g
Realizzazione di segnaletica orizzontale	10 g
Smobilizzo del cantiere	1 g
Smobilizzo del cantiere	1 g
LEGENDA Zona:	
Z1 = ZONA UNICA	

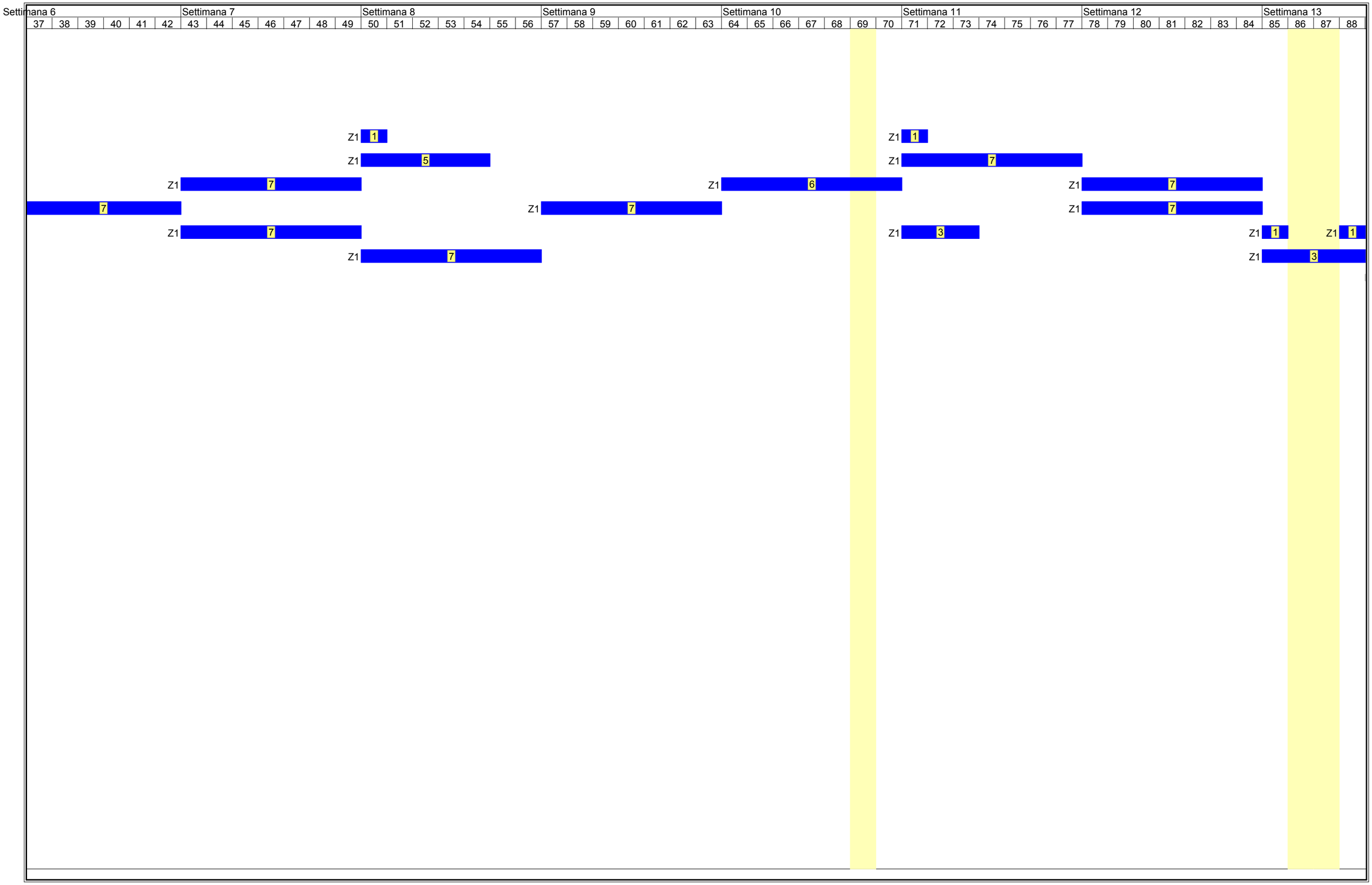
Settimana 6
Settimana 7
Settimana 8
Settimana 9
Settimana 10
Settimana 11
Settimana 12
Settimana 13
37 38 39 40 41 42 43 44 45 46 47 48 49 50 51 52 53 54 55 56 57 58 59 60 61 62 63 64 65 66 67 68 69 70 71 72 73 74 75 76 77 78 79 80 81 82 83 84 85 86 87 88
Z1 1
Z1 5
Z1 7
7
Z1 7
Z1 7
Z1 6
Z1 7
Z1 7
Z1 7
Z1 1
Z1 7
Z1 3
Z1 7
Z1 1
Z1 1
Z1 3

	Settimana 14								Settimana 15							Settimana 16							Settimana 17							Settimana 18							Settimana 19							Settimana 20						
89	90	91	92	93	94	95	96	97	98	99	100	101	102	103	104	105	106	107	108	109	110	111	112	113	114	115	116	117	118	119	120	121	122	123	124	125	126	127	128	129	130	131	132	133	134	135	136	137	138	139	140

3

Z1 1

ALLEGATO "B"

Comune di Sulmona
Provincia di AQ

ANALISI E VALUTAZIONE DEI RISCHI

(Allegato XV e art. 100 del D.Lgs. 9 aprile 2008, n. 81 e s.m.i.)
(D.Lgs. 3 agosto 2009, n. 106)

OGGETTO: **SS.PP. SULMONESE (S.P.52 "NOLFESE" - S.P. 53 "DELL'ALBANESE") - LAVORI DI MANUTENZIONE STRAORDINARIA, SISTEMAZIONE E ADEGUAMENTO DEL CORPO STRADALE AMMALORATO IN TRATTI SALTUARI AI FINI DELLA SICUREZZA**

COMMITTENTE: Provincia di L'Aquila.

CANTIERE: **S.P.52 "NOLFESE" - S.P. 53 "DELL'ALBANESE"**

IL COORDINATORE DELLA SICUREZZA

_____

per presa visione

IL COMMITTENTE

_____

CerTus by Guido Cianciulli - Copyright ACCA software S.p.A.

ANALISI E VALUTAZIONE DEI RISCHI

La valutazione dei rischi è stata effettuata ai sensi della normativa italiana vigente:
- **D.Lgs. 9 aprile 2008, n. 81**, "Attuazione dell'art. 1 della legge 3 agosto 2007, n. 123, in materia di tutela della salute e della sicurezza nei luoghi di lavoro".

Testo coordinato con:
- **D.L. 3 giugno 2008, n. 97**, convertito con modificazioni dalla **L. 2 agosto 2008, n. 129**;
- **D.L. 25 giugno 2008, n. 112**, convertito con modificazioni dalla **L. 6 agosto 2008, n. 133**;
- **D.L. 30 dicembre 2008, n. 207**, convertito con modificazioni dalla **L. 27 febbraio 2009, n. 14**;
- **L. 18 giugno 2009, n. 69**;
- **L. 7 luglio 2009, n. 88**;
- **D.Lgs. 3 agosto 2009, n. 106**;
- **D.L. 30 dicembre 2009, n. 194**, convertito con modificazioni dalla **L. 26 febbraio 2010, n. 25**;
- **D.L. 31 maggio 2010, n. 78**, convertito con modificazioni dalla **L. 30 luglio 2010, n. 122**;
- **L. 4 giugno 2010, n. 96**;
- **L. 13 agosto 2010, n. 136**;
- **Sentenza della Corte costituzionale 2 novembre 2010, n. 310**;
- **D.L. 29 dicembre 2010, n. 225**, convertito con modificazioni dalla **L. 26 febbraio 2011, n. 10**;
- **D.L. 12 maggio 2012, n. 57**, convertito con modificazioni dalla **L. 12 luglio 2012, n. 101**;
- **L. 1 ottobre 2012, n. 177**;
- **L. 24 dicembre 2012, n. 228**;
- **D.Lgs. 13 marzo 2013, n. 32**;
- **D.P.R. 28 marzo 2013, n. 44;**
- **D.L. 21 giugno 2013, n. 69**, convertito con modificazioni dalla **L. 9 agosto 2013, n. 98**;
- **D.L. 28 giugno 2013, n. 76**, convertito con modificazioni dalla **L. 9 agosto 2013, n. 99**;
- **D.L. 14 agosto 2013, n. 93**, convertito con modificazioni dalla **L. 15 ottobre 2013, n. 119**;
- **D.L. 31 agosto 2013, n. 101**, convertito con modificazioni dalla **L. 30 ottobre 2013, n. 125**;
- **D.L. 23 dicembre 2013, n. 145**, convertito con modificazioni dalla **L. 21 febbraio 2014, n. 9**;
- **D.Lgs. 19 febbraio 2014, n. 19**.

Individuazione del criterio generale seguito per la valutazione dei rischi

La valutazione del rischio [R], necessaria per definire le priorità degli interventi di miglioramento della sicurezza aziendale, è stata effettuata tenendo conto dell'entità del danno [E] (funzione delle conseguenze sulle persone in base ad eventuali conoscenze statistiche o in base al registro degli infortuni o a previsioni ipotizzabili) e della probabilità di accadimento dello stesso [P] (funzione di valutazioni di carattere tecnico e organizzativo, quali le misure di prevenzione e protezione adottate -collettive e individuali-, e funzione dell'esperienza lavorativa degli addetti e del grado di formazione, informazione e addestramento ricevuto).

La metodologia per la valutazione "semi-quantitativa" dei rischi occupazionali generalmente utilizzata è basata sul metodo "a matrice" di seguito esposto.

La **Probabilità di accadimento [P]** è la quantificazione (stima) della probabilità che il danno, derivante da un fattore di rischio dato, effettivamente si verifichi. Essa può assumere un valore sintetico tra 1 e 4, secondo la seguente gamma di soglie di probabilità di accadimento:

Soglia	Descrizione della probabilità di accadimento	Valore
Molto probabile	1) Sono noti episodi in cui il pericolo ha causato danno, 2) Il pericolo può trasformarsi in danno con una correlazione, 3) Il verificarsi del danno non susciterebbe sorpresa.	[P4]
Probabile	1) E' noto qualche episodio in cui il pericolo ha causato danno, 2) Il pericolo può trasformarsi in danno anche se non in modo automatico, 3) Il verificarsi del danno susciterebbe scarsa sorpresa.	[P3]
Poco probabile	1) Sono noti rari episodi già verificati, 2) Il danno può verificarsi solo in circostanze particolari, 3) Il verificarsi del danno susciterebbe sorpresa.	[P2]
Improbabile	1) Non sono noti episodi già verificati, 2) Il danno si può verificare solo per una concatenazione di eventi improbabili e tra loro indipendenti, 3) Il verificarsi del danno susciterebbe incredulità.	[P1]

L'**Entità del danno [E]** è la quantificazione (stima) del potenziale danno derivante da un fattore di rischio dato. Essa può assumere un valore sintetico tra 1 e 4, secondo la seguente gamma di soglie di danno:

Soglia	Descrizione dell'entità del danno	Valore

Gravissimo	1) Infortunio con lesioni molto gravi irreversibili e invalidità totale o conseguenze letali, 2) Esposizione cronica con effetti letali o totalmente invalidanti.	[E4]
Grave	1) Infortunio o inabilità temporanea con lesioni significative irreversibili o invalidità parziale. 2) Esposizione cronica con effetti irreversibili o parzialmente invalidanti.	[E3]
Significativo	1) Infortunio o inabilità temporanea con disturbi o lesioni significative reversibili a medio termine. 2) Esposizione cronica con effetti reversibili.	[E2]
Lieve	1) Infortunio o inabilità temporanea con effetti rapidamente reversibili. 2) Esposizione cronica con effetti rapidamente reversibili.	[E1]

Individuato uno specifico pericolo o fattore di rischio, il valore numerico del rischio [R] è stimato quale prodotto dell'Entità del danno [E] per la Probabilità di accadimento [P] dello stesso.

[R] = [P] x [E]

Il **Rischio [R]**, quindi, è la quantificazione (stima) del rischio. Esso può assumere un valore sintetico compreso tra 1 e 16, come si può evincere dalla matrice del rischio di seguito riportata.

Rischio [R]	**Improbabile** [P1]	**Poco probabile** [P2]	**Probabile** [P3]	**Molto probabile** [P4]
Danno lieve [E1]	**Rischio basso** [P1]X[E1]=1	**Rischio basso** [P2]X[E1]=2	**Rischio moderato** [P3]X[E1]=3	**Rischio moderato** [P4]X[E1]=4
Danno significativo [E2]	**Rischio basso** [P1]X[E2]=2	**Rischio moderato** [P2]X[E2]=4	**Rischio medio** [P3]X[E2]=6	**Rischio rilevante** [P4]X[E2]=8
Danno grave [E3]	**Rischio moderato** [P1]X[E3]=3	**Rischio medio** [P2]X[E3]=6	**Rischio rilevante** [P3]X[E3]=9	**Rischio alto** [P4]X[E3]=12
Danno gravissimo [E4]	**Rischio moderato** [P1]X[E4]=4	**Rischio rilevante** [P2]X[E4]=8	**Rischio alto** [P3]X[E4]=12	**Rischio alto** [P4]X[E4]=16

ESITO DELLA VALUTAZIONE DEI RISCHI

Sigla	Attività	Entità del Danno Probabilità
	- AREA DEL CANTIERE -	
	FATTORI ESTERNI CHE COMPORTANO RISCHI PER IL CANTIERE	
FE	Strade	
RS	Investimento	E4 * P1 = 4
RS	Inalazione fumi, gas, vapori	E1 * P1 = 1
RS	Rumore	E1 * P1 = 1
	RISCHI CHE LE LAVORAZIONI DI CANTIERE COMPORTANO PER L'AREA CIRCOSTANTE	
RT	Interferenza con viabiltà esterna	
RS	Investimento, ribaltamento	E1 * P1 = 1
	- LAVORAZIONI E FASI -	
LF	**Allestimento Cantiere Stradale**	
LF	**Allestimento di cantiere temporaneo su strada (fase)** <Nessuna impresa definita> (max. presenti 1.75 uomini al giorno, per max. ore complessive 14.00) Entità del Danno Lieve/Probabilità Improbabile = [63.90 ore] Entità del Danno Significativo/Probabilità Improbabile = [3.06 ore] Entità del Danno Grave/Probabilità Improbabile = [1.90 ore] Entità del Danno Grave/Probabilità Poco probabile = [11.40 ore]	
LV	Addetto all'allestimento di cantiere temporaneo su strada (Max. ore 14.00)	
AT	Attrezzi manuali	
RS	Punture, tagli, abrasioni	E1 * P1 = 1
RS	Urti, colpi, impatti, compressioni	E1 * P1 = 1
AT	Scala semplice	
RS	Caduta dall'alto	E1 * P1 = 1
RS	Urti, colpi, impatti, compressioni	E1 * P1 = 1
RS	Movimentazione manuale dei carichi	E1 * P1 = 1
RS	Investimento, ribaltamento	E3 * P2 = 6
MA	Autocarro (Max. ore 14.00)	
RS	Cesoiamenti, stritolamenti	E2 * P1 = 2

Sigla	Attività	Entità del Danno Probabilità
RS	Getti, schizzi	E2 * P1 = 2
RS	Inalazione polveri, fibre	E1 * P1 = 1
RM	Rumore per "Operatore autocarro" [Il livello di esposizione è "Minore dei valori inferiori di azione: 80 dB(A) e 135 dB(C)".]	E1 * P1 = 1
RS	Incendi, esplosioni	E3 * P1 = 3
RS	Investimento, ribaltamento	E3 * P1 = 3
RS	Urti, colpi, impatti, compressioni	E2 * P1 = 2
VB	Vibrazioni per "Operatore autocarro" [HAV "Non presente", WBV "Inferiore a 0,5 m/s²"]	E2 * P1 = 2
LF	**Allestimento di servizi igienico-assistenziali del cantiere (fase)** <Nessuna impresa definita> (max. presenti 3.00 uomini al giorno, per max. ore complessive 24.00) Entità del Danno Lieve/Probabilità Improbabile = [348.60 ore] Entità del Danno Lieve/Probabilità Poco probabile = [1.60 ore] Entità del Danno Significativo/Probabilità Improbabile = [11.32 ore] Entità del Danno Grave/Probabilità Improbabile = [7.60 ore] Entità del Danno Grave/Probabilità Poco probabile = [18.40 ore]	
LV	Addetto all'allestimento di servizi igienico-assistenziali del cantiere (Max. ore 24.00)	
AT	Attrezzi manuali	
RS	Punture, tagli, abrasioni	E1 * P1 = 1
RS	Urti, colpi, impatti, compressioni	E1 * P1 = 1
AT	Scala semplice	
RS	Caduta dall'alto	E1 * P1 = 1
RS	Urti, colpi, impatti, compressioni	E1 * P1 = 1
RS	Movimentazione manuale dei carichi	E1 * P1 = 1
AT	Sega circolare	
RS	Elettrocuzione	E1 * P1 = 1
RS	Inalazione polveri, fibre	E1 * P1 = 1
RS	Punture, tagli, abrasioni	E1 * P1 = 1
RS	Rumore	E1 * P1 = 1
RS	Scivolamenti, cadute a livello	E1 * P1 = 1
RS	Urti, colpi, impatti, compressioni	E1 * P1 = 1
AT	Smerigliatrice angolare (flessibile)	
RS	Elettrocuzione	E1 * P1 = 1
RS	Inalazione polveri, fibre	E1 * P1 = 1
RS	Punture, tagli, abrasioni	E1 * P1 = 1
RS	Rumore	E1 * P1 = 1
RS	Vibrazioni	E1 * P1 = 1
AT	Trapano elettrico	
RS	Elettrocuzione	E1 * P1 = 1
RS	Inalazione polveri, fibre	E1 * P1 = 1
RS	Punture, tagli, abrasioni	E1 * P1 = 1
RS	Rumore	E1 * P1 = 1
RS	Vibrazioni	E1 * P1 = 1
RS	Caduta di materiale dall'alto o a livello	E3 * P2 = 6
MA	Autocarro (Max. ore 24.00)	
RS	Cesoiamenti, stritolamenti	E2 * P1 = 2
RS	Getti, schizzi	E2 * P1 = 2
RS	Inalazione polveri, fibre	E1 * P1 = 1
RM	Rumore per "Operatore autocarro" [Il livello di esposizione è "Minore dei valori inferiori di azione: 80 dB(A) e 135 dB(C)".]	E1 * P1 = 1
RS	Incendi, esplosioni	E3 * P1 = 3
RS	Investimento, ribaltamento	E3 * P1 = 3
RS	Urti, colpi, impatti, compressioni	E2 * P1 = 2
VB	Vibrazioni per "Operatore autocarro" [HAV "Non presente", WBV "Inferiore a 0,5 m/s²"]	E2 * P1 = 2
MA	Autogru (Max. ore 24.00)	
RS	Caduta di materiale dall'alto o a livello	E3 * P2 = 6
RS	Elettrocuzione	E3 * P1 = 3
RS	Getti, schizzi	E1 * P2 = 2
RS	Incendi, esplosioni	E3 * P1 = 3
RS	Investimento, ribaltamento	E3 * P1 = 3
RS	Punture, tagli, abrasioni	E1 * P1 = 1
RM	Rumore per "Operatore autogru" [Il livello di esposizione è "Minore dei valori inferiori di azione: 80 dB(A) e 135 dB(C)".]	E1 * P1 = 1
RS	Urti, colpi, impatti, compressioni	E2 * P1 = 2
VB	Vibrazioni per "Operatore autogru" [HAV "Non presente", WBV "Inferiore a 0,5 m/s²"]	E2 * P1 = 2
LF	**Istallazione e rimozione della segnaletica temporanea di delimitazione dell'area di lavoro** <Nessuna impresa definita> (max. presenti 2.67 uomini al giorno, per max. ore complessive 21.36) Entità del Danno Lieve/Probabilità Improbabile = [1269.06 ore] Entità del Danno Significativo/Probabilità Improbabile = [16.52 ore] Entità del Danno Grave/Probabilità Improbabile = [10.26 ore] Entità del Danno Grave/Probabilità Probabile = [211.20 ore]	

Sigla	Attività	Entità del Danno Probabilità
LV	Addetto alla rimozione di segnaletica verticale (Max. ore 21.36)	
AT	Attrezzi manuali	
RS	Punture, tagli, abrasioni	E1 * P1 = 1
RS	Urti, colpi, impatti, compressioni	E1 * P1 = 1
AT	Compressore con motore endotermico	
RS	Getti, schizzi	E1 * P1 = 1
RS	Inalazione fumi, gas, vapori	E1 * P1 = 1
RS	Incendi, esplosioni	E1 * P1 = 1
RS	Rumore	E1 * P1 = 1
AT	Martello demolitore pneumatico	
RS	Inalazione fumi, gas, vapori	E1 * P1 = 1
RS	Inalazione polveri, fibre	E1 * P1 = 1
RS	Movimentazione manuale dei carichi	E1 * P1 = 1
RS	Rumore	E1 * P1 = 1
RS	Scivolamenti, cadute a livello	E1 * P1 = 1
RS	Urti, colpi, impatti, compressioni	E1 * P1 = 1
RS	Vibrazioni	E1 * P1 = 1
RS	Investimento, ribaltamento	E3 * P3 = 9
RM	Rumore per "Operatore escavatore con martello demolitore" [Il livello di esposizione è "Maggiore dei valori superiori di azione: 85 dB(A) e 137 dB(C)".]	E3 * P3 = 9
VB	Vibrazioni per "Addetto martello demolitore pneumatico" [HAV "Compreso tra 2,5 e 5,0 m/s²", WBV "Non presente"]	E3 * P3 = 9
MA	Autocarro (Max. ore 21.36)	
RS	Cesoiamenti, stritolamenti	E2 * P1 = 2
RS	Getti, schizzi	E2 * P1 = 2
RS	Inalazione polveri, fibre	E1 * P1 = 1
RM	Rumore per "Operatore autocarro" [Il livello di esposizione è "Minore dei valori inferiori di azione: 80 dB(A) e 135 dB(C)".]	E1 * P1 = 1
RS	Incendi, esplosioni	E3 * P1 = 3
RS	Investimento, ribaltamento	E3 * P1 = 3
RS	Urti, colpi, impatti, compressioni	E2 * P1 = 2
VB	Vibrazioni per "Operatore autocarro" [HAV "Non presente", WBV "Inferiore a 0,5 m/s²"]	E2 * P1 = 2
LF	**Fresatura di pavimentazione in conglomerato bituminoso** <Nessuna impresa definita> (max. presenti 5.09 uomini al giorno, per max. ore complessive 40.70) Entità del Danno Lieve/Probabilità Improbabile = [394.17 ore] Entità del Danno Significativo/Probabilità Improbabile = [71.84 ore] Entità del Danno Significativo/Probabilità Poco probabile = [33.91 ore] Entità del Danno Significativo/Probabilità Probabile = [27.13 ore] Entità del Danno Grave/Probabilità Improbabile = [60.26 ore] Entità del Danno Grave/Probabilità Poco probabile = [33.91 ore] Entità del Danno Grave/Probabilità Probabile = [140.35 ore]	
LV	Addetto all'asportazione di strato di usura e collegamento (Max. ore 40.70)	
AT	Attrezzi manuali	
RS	Punture, tagli, abrasioni	E1 * P1 = 1
RS	Urti, colpi, impatti, compressioni	E1 * P1 = 1
RS	Investimento, ribaltamento	E3 * P3 = 9
RM	Rumore per "Operaio comune polivalente (costruzioni stradali)" [Il livello di esposizione è "Maggiore dei valori superiori di azione: 85 dB(A) e 137 dB(C)".]	E3 * P3 = 9
VB	Vibrazioni per "Operaio comune polivalente (costruzioni stradali)" [HAV "Compreso tra 2,5 e 5,0 m/s²", WBV "Non presente"]	E3 * P3 = 9
MA	Autocarro (Max. ore 40.70)	
RS	Cesoiamenti, stritolamenti	E2 * P1 = 2
RS	Getti, schizzi	E2 * P1 = 2
RS	Inalazione polveri, fibre	E1 * P1 = 1
RM	Rumore per "Operatore autocarro" [Il livello di esposizione è "Minore dei valori inferiori di azione: 80 dB(A) e 135 dB(C)".]	E1 * P1 = 1
RS	Incendi, esplosioni	E3 * P1 = 3
RS	Investimento, ribaltamento	E3 * P1 = 3
RS	Urti, colpi, impatti, compressioni	E2 * P1 = 2
VB	Vibrazioni per "Operatore autocarro" [HAV "Non presente", WBV "Inferiore a 0,5 m/s²"]	E2 * P1 = 2
MA	Scarificatrice (Max. ore 40.70)	
RS	Cesoiamenti, stritolamenti	E2 * P2 = 4
RS	Getti, schizzi	E1 * P1 = 1
RS	Inalazione polveri, fibre	E1 * P1 = 1
RS	Incendi, esplosioni	E3 * P1 = 3
RS	Investimento, ribaltamento	E3 * P2 = 6
RM	Rumore per "Addetto scarificatrice (fresa)" [Il livello di esposizione è "Maggiore dei valori superiori di azione: 85 dB(A) e 137 dB(C)".]	E3 * P3 = 9
VB	Vibrazioni per "Addetto scarificatrice (fresa)" [HAV "Non presente", WBV "Compreso tra 0,5 e 1 m/s²"]	E2 * P3 = 6
LF	**Formazione di conglomerato bituminoso per collegamento (Binder)**	

Sigla	Attività	Entità del Danno Probabilità
LF	<Nessuna impresa definita> (max. presenti 8.00 uomini al giorno, per max. ore complessive 64.00) Entità del Danno Lieve/Probabilità Improbabile = [564.00 ore] Entità del Danno Lieve/Probabilità Poco probabile = [36.00 ore] Entità del Danno Significativo/Probabilità Probabile = [53.76 ore] Entità del Danno Grave/Probabilità Improbabile = [45.60 ore] Entità del Danno Grave/Probabilità Probabile = [172.80 ore] Entità del Danno Gravissimo/Probabilità Molto probabile = [96.00 ore]	
LV	Addetto alla formazione di manto di usura e collegamento (Max. ore 64.00)	
AT	Attrezzi manuali	
RS	Punture, tagli, abrasioni	E1 * P1 = 1
RS	Urti, colpi, impatti, compressioni	E1 * P1 = 1
RS	Investimento, ribaltamento	E3 * P3 = 9
RS	Inalazione fumi, gas, vapori	E1 * P1 = 1
CM	Cancerogeno e mutageno [Rischio alto per la salute.]	E4 * P4 = 16
MA	Finitrice (Max. ore 64.00)	
RS	Cesoiamenti, stritolamenti	E1 * P1 = 1
RS	Getti, schizzi	E1 * P1 = 1
RS	Inalazione fumi, gas, vapori	E1 * P1 = 1
RS	Incendi, esplosioni	E1 * P1 = 1
RS	Investimento, ribaltamento	E1 * P1 = 1
RM	Rumore per "Operatore rifinitrice" [Il livello di esposizione è "Maggiore dei valori superiori di azione: 85 dB(A) e 137 dB(C)".]	E3 * P3 = 9
VB	Vibrazioni per "Operatore rifinitrice" [HAV "Non presente", WBV "Compreso tra 0,5 e 1 m/s²"]	E2 * P3 = 6
MA	Rullo compressore (Max. ore 64.00)	
RS	Cesoiamenti, stritolamenti	E1 * P1 = 1
RS	Inalazione fumi, gas, vapori	E1 * P2 = 2
RS	Incendi, esplosioni	E3 * P1 = 3
RS	Investimento, ribaltamento	E3 * P1 = 3
RM	Rumore per "Operatore rullo compressore" [Il livello di esposizione è "Maggiore dei valori superiori di azione: 85 dB(A) e 137 dB(C)".]	E3 * P3 = 9
VB	Vibrazioni per "Operatore rullo compressore" [HAV "Non presente", WBV "Compreso tra 0,5 e 1 m/s²"]	E2 * P3 = 6
LF	**Mano d'attacco costituito da emulsione bituminosa** <Nessuna impresa definita> (max. presenti 2.40 uomini al giorno, per max. ore complessive 19.20) Entità del Danno Lieve/Probabilità Improbabile = [256.00 ore] Entità del Danno Significativo/Probabilità Improbabile = [15.36 ore] Entità del Danno Grave/Probabilità Improbabile = [44.80 ore] Entità del Danno Grave/Probabilità Probabile = [60.80 ore]	
LV	Addetto alla mano d'attacco (Max. ore 19.20)	
AT	Attrezzi manuali	
RS	Punture, tagli, abrasioni	E1 * P1 = 1
RS	Urti, colpi, impatti, compressioni	E1 * P1 = 1
RS	Investimento, ribaltamento	E3 * P3 = 9
RS	Inalazione fumi, gas, vapori	E1 * P1 = 1
MA	Autocisterna spanditrice automatica (Max. ore 19.20)	
RS	Inalazione fumi, gas, vapori	E1 * P1 = 1
RS	Incendi, esplosioni	E3 * P1 = 3
RS	Investimento, ribaltamento	E3 * P1 = 3
RM	Rumore per "Operatore autocarro" [Il livello di esposizione è "Minore dei valori inferiori di azione: 80 dB(A) e 135 dB(C)".]	E1 * P1 = 1
VB	Vibrazioni per "Operatore autocarro" [HAV "Non presente", WBV "Inferiore a 0,5 m/s²"]	E2 * P1 = 2
LF	**Formazione di manto di usura** <Nessuna impresa definita> (max. presenti 4.00 uomini al giorno, per max. ore complessive 32.00) Entità del Danno Lieve/Probabilità Improbabile = [564.00 ore] Entità del Danno Lieve/Probabilità Poco probabile = [36.00 ore] Entità del Danno Significativo/Probabilità Probabile = [53.76 ore] Entità del Danno Grave/Probabilità Improbabile = [45.60 ore] Entità del Danno Grave/Probabilità Probabile = [172.80 ore]	
LV	Addetto alla formazione di manto di usura e collegamento (Max. ore 32.00)	
AT	Attrezzi manuali	
RS	Punture, tagli, abrasioni	E1 * P1 = 1
RS	Urti, colpi, impatti, compressioni	E1 * P1 = 1
RS	Investimento, ribaltamento	E3 * P3 = 9
RS	Inalazione fumi, gas, vapori	E1 * P1 = 1
MA	Finitrice (Max. ore 32.00)	
RS	Cesoiamenti, stritolamenti	E1 * P1 = 1
RS	Getti, schizzi	E1 * P1 = 1
RS	Inalazione fumi, gas, vapori	E1 * P1 = 1
RS	Incendi, esplosioni	E1 * P1 = 1
RS	Investimento, ribaltamento	E1 * P1 = 1

Sigla	Attività	Entità del Danno Probabilità
RM	Rumore per "Operatore rifinitrice" [Il livello di esposizione è "Maggiore dei valori superiori di azione: 85 dB(A) e 137 dB(C)".]	E3 * P3 = 9
VB	Vibrazioni per "Operatore rifinitrice" [HAV "Non presente", WBV "Compreso tra 0,5 e 1 m/s²"]	E2 * P3 = 6
MA	Rullo compressore (Max. ore 32.00)	
RS	Cesoiamenti, stritolamenti	E1 * P1 = 1
RS	Inalazione fumi, gas, vapori	E1 * P2 = 2
RS	Incendi, esplosioni	E3 * P1 = 3
RS	Investimento, ribaltamento	E3 * P1 = 3
RM	Rumore per "Operatore rullo compressore" [Il livello di esposizione è "Maggiore dei valori superiori di azione: 85 dB(A) e 137 dB(C)".]	E3 * P3 = 9
VB	Vibrazioni per "Operatore rullo compressore" [HAV "Non presente", WBV "Compreso tra 0,5 e 1 m/s²"]	E2 * P3 = 6
LF	**Realizzazione di segnaletica orizzontale** <Nessuna impresa definita> (max. presenti 4.50 uomini al giorno, per max. ore complessive 36.00) Entità del Danno Lieve/Probabilità Improbabile = [432.00 ore] Entità del Danno Significativo/Probabilità Improbabile = [28.32 ore] Entità del Danno Grave/Probabilità Improbabile = [22.80 ore] Entità del Danno Grave/Probabilità Probabile = [62.40 ore]	
LV	Addetto alla realizzazione di segnaletica orizzontale (Max. ore 36.00)	
AT	Attrezzi manuali	
RS	Punture, tagli, abrasioni	E1 * P1 = 1
RS	Urti, colpi, impatti, compressioni	E1 * P1 = 1
AT	Compressore elettrico	
RS	Elettrocuzione	E1 * P1 = 1
RS	Scoppio	E1 * P1 = 1
AT	Pistola per verniciatura a spruzzo	
RS	Getti, schizzi	E1 * P1 = 1
RS	Inalazione fumi, gas, vapori	E1 * P1 = 1
RS	Nebbie	E1 * P1 = 1
RS	Investimento, ribaltamento	E3 * P3 = 9
CH	Chimico [Rischio sicuramente: "Irrilevante per la salute".]	E1 * P1 = 1
MA	Verniciatrice segnaletica stradale (Max. ore 36.00)	
RS	Getti, schizzi	E2 * P1 = 2
RS	Incendi, esplosioni	E3 * P1 = 3
RS	Inalazione fumi, gas, vapori	E1 * P1 = 1
RS	Investimento, ribaltamento	E3 * P1 = 3
RS	Nebbie	E1 * P1 = 1
RM	Rumore per "Addetto verniciatrice segnaletica stradale" [Il livello di esposizione è "Maggiore dei valori superiori di azione: 85 dB(A) e 137 dB(C)".]	E3 * P3 = 9
RS	Urti, colpi, impatti, compressioni	E2 * P1 = 2
VB	Vibrazioni per "Operatore autocarro" [HAV "Non presente", WBV "Inferiore a 0,5 m/s²"]	E2 * P1 = 2
LF	**Smobilizzo del cantiere**	
LF	**Smobilizzo del cantiere (fase)** <Nessuna impresa definita> (max. presenti 2.75 uomini al giorno, per max. ore complessive 22.00) Entità del Danno Lieve/Probabilità Improbabile = [314.20 ore] Entità del Danno Lieve/Probabilità Poco probabile = [0.80 ore] Entità del Danno Significativo/Probabilità Improbabile = [8.72 ore] Entità del Danno Grave/Probabilità Improbabile = [5.70 ore] Entità del Danno Grave/Probabilità Poco probabile = [16.80 ore]	
LV	Addetto allo smobilizzo del cantiere (Max. ore 22.00)	
AT	Attrezzi manuali	
RS	Punture, tagli, abrasioni	E1 * P1 = 1
RS	Urti, colpi, impatti, compressioni	E1 * P1 = 1
AT	Scala doppia	
RS	Caduta dall'alto	E1 * P1 = 1
RS	Cesoiamenti, stritolamenti	E1 * P1 = 1
RS	Urti, colpi, impatti, compressioni	E1 * P1 = 1
RS	Movimentazione manuale dei carichi	E1 * P1 = 1
AT	Scala semplice	
RS	Caduta dall'alto	E1 * P1 = 1
RS	Urti, colpi, impatti, compressioni	E1 * P1 = 1
RS	Movimentazione manuale dei carichi	E1 * P1 = 1
AT	Smerigliatrice angolare (flessibile)	
RS	Elettrocuzione	E1 * P1 = 1
RS	Inalazione polveri, fibre	E1 * P1 = 1
RS	Punture, tagli, abrasioni	E1 * P1 = 1
RS	Rumore	E1 * P1 = 1
RS	Vibrazioni	E1 * P1 = 1
AT	Trapano elettrico	
RS	Elettrocuzione	E1 * P1 = 1

Sigla	Attività	Entità del Danno Probabilità
RS	Inalazione polveri, fibre	E1 * P1 = 1
RS	Punture, tagli, abrasioni	E1 * P1 = 1
RS	Rumore	E1 * P1 = 1
RS	Vibrazioni	E1 * P1 = 1
RS	Caduta di materiale dall'alto o a livello	E3 * P2 = 6
MA	Autocarro (Max. ore 22.00)	
RS	Cesoiamenti, stritolamenti	E2 * P1 = 2
RS	Getti, schizzi	E2 * P1 = 2
RS	Inalazione polveri, fibre	E1 * P1 = 1
RM	Rumore per "Operatore autocarro" [Il livello di esposizione è "Minore dei valori inferiori di azione: 80 dB(A) e 135 dB(C)".]	E1 * P1 = 1
RS	Incendi, esplosioni	E3 * P1 = 3
RS	Investimento, ribaltamento	E3 * P1 = 3
RS	Urti, colpi, impatti, compressioni	E2 * P1 = 2
VB	Vibrazioni per "Operatore autocarro" [HAV "Non presente", WBV "Inferiore a 0,5 m/s²"]	E2 * P1 = 2
MA	Autogru (Max. ore 22.00)	
RS	Caduta di materiale dall'alto o a livello	E3 * P2 = 6
RS	Elettrocuzione	E3 * P1 = 3
RS	Getti, schizzi	E1 * P2 = 2
RS	Incendi, esplosioni	E3 * P1 = 3
RS	Investimento, ribaltamento	E3 * P1 = 3
RS	Punture, tagli, abrasioni	E1 * P1 = 1
RM	Rumore per "Operatore autogru" [Il livello di esposizione è "Minore dei valori inferiori di azione: 80 dB(A) e 135 dB(C)".]	E1 * P1 = 1
RS	Urti, colpi, impatti, compressioni	E2 * P1 = 2
VB	Vibrazioni per "Operatore autogru" [HAV "Non presente", WBV "Inferiore a 0,5 m/s²"]	E2 * P1 = 2

LEGENDA:
[CA] = Caratteristiche area del Cantiere; [FE] = Fattori esterni che comportano rischi per il Cantiere; [RT] = Rischi che le lavorazioni di cantiere comportano per l'area circostante; [OR] = Organizzazione del Cantiere; [LF] = Lavorazione; [MA] = Macchina; [LV] = Lavoratore; [AT] = Attrezzo; [RS] = Rischio; [RM] = Rischio rumore; [VB] = Rischio vibrazioni; [CH] = Rischio chimico; [CHS] = Rischio chimico (sicurezza); [MC1] = Rischio M.M.C.(sollevamento e trasporto); [MC2] = Rischio M.M.C.(spinta e traino); [MC3] = Rischio M.M.C.(elevata frequenza); [ROA] = Rischio R.O.A.(operazioni di saldatura); [CM] = Rischio cancerogeno e mutageno; [BIO] = Rischio biologico; [RL] = Rischio R.O.A. (laser); [RNC] = Rischio R.O.A. (non coerenti); [CEM] = Rischio campi elettromagnetici; [AM] = Rischio amianto; [RON] = Rischio radiazioni ottiche naturali; [MCS] = Rischio microclima (caldo severo); [MFS] = Rischio microclima (freddo severo); [SA] = Rischio scariche atmosferiche; [IN] = Rischio incendio; [PR] = Prevenzione; [IC] = Coordinamento; [SG] = Segnaletica; [CG] = Coordinamento delle Lavorazioni e Fasi; [UO] = Ulteriori osservazioni;
[E1] = Danno lieve; [E2] = Danno significativo; [E3] = Danno grave; [E4] = Danno gravissimo;
[P1] = Improbabile; [P2] = Poco probabile; [P3] = Probabile; [P4] = Molto probabile.

GRAFICI probabilità/entità del danno

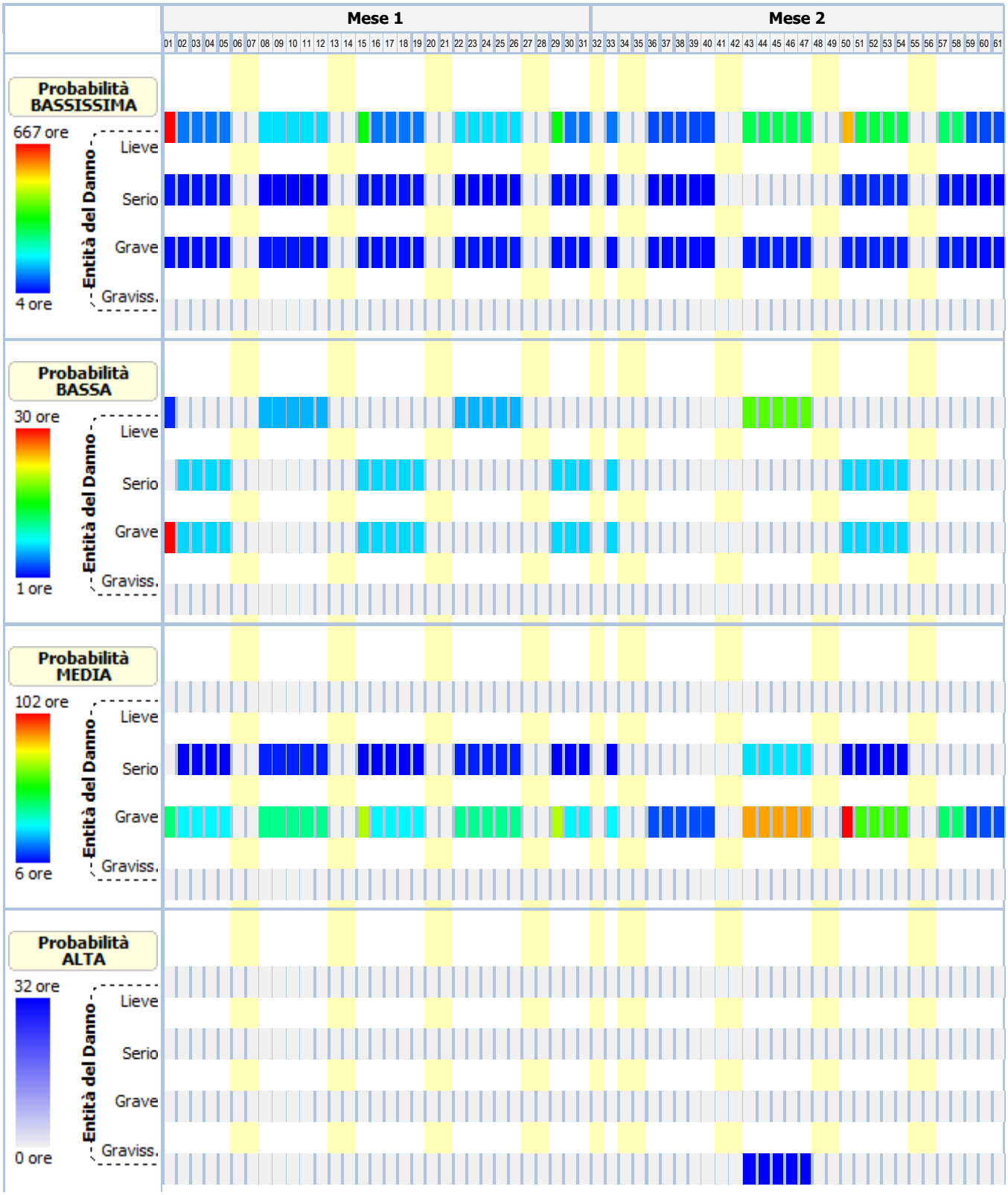


Mese 1
Mese 2
01 02 03 04 05 06 07 08 09 10 11 12 13 14 15 16 17 18 19 20 21 22 23 24 25 26 27 28 29 30 31 32 33 34 35 36 37 38 39 40 41 42 43 44 45 46 47 48 49 50 51 52 53 54 55 56 57 58 59 60 61
PRESENZE
13 Uomini/GG
3 Uomini/GG

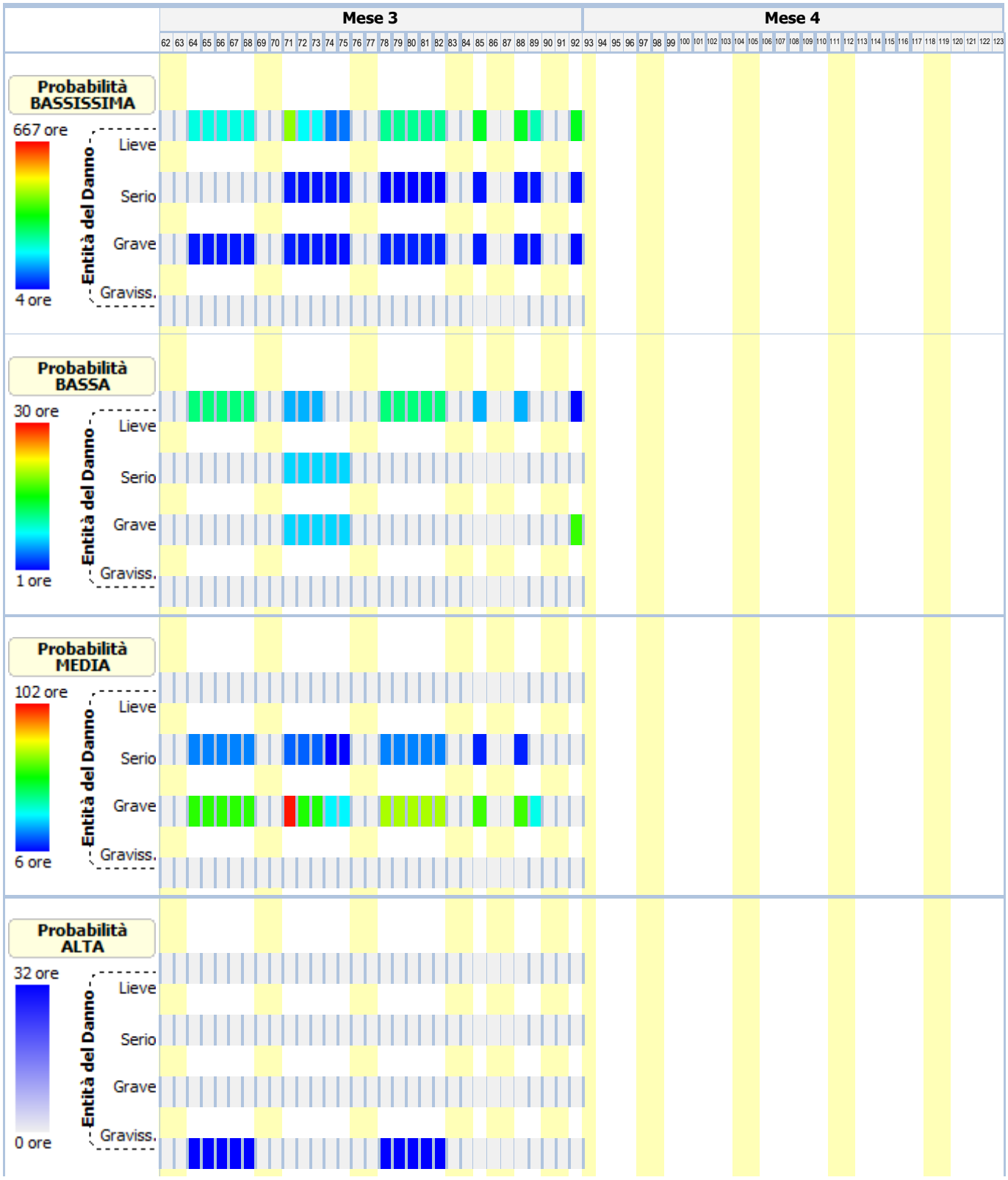
Mese 3
Mese 4
62 63 64 65 66 67 68 69 70 71 72 73 74 75 76 77 78 79 80 81 82 83 84 85 86 87 88 89 90 91 92 93 94 95 96 97 98 99 100 101 102 103 104 105 106 107 108 109 110 111 112 113 114 115 116 117 118 119 120 121 122 123
Probabilità BASSISSIMA
667 ore
4 ore
Entità del Danno
Lieve
Serio
Grave
Graviss.
Probabilità BASSA
30 ore
1 ore
Entità del Danno
Lieve
Serio
Grave
Graviss.
Probabilità MEDIA
102 ore
6 ore
Entità del Danno
Lieve
Serio
Grave
Graviss.
Probabilità ALTA
32 ore
0 ore
Entità del Danno
Lieve
Serio
Grave
Graviss.

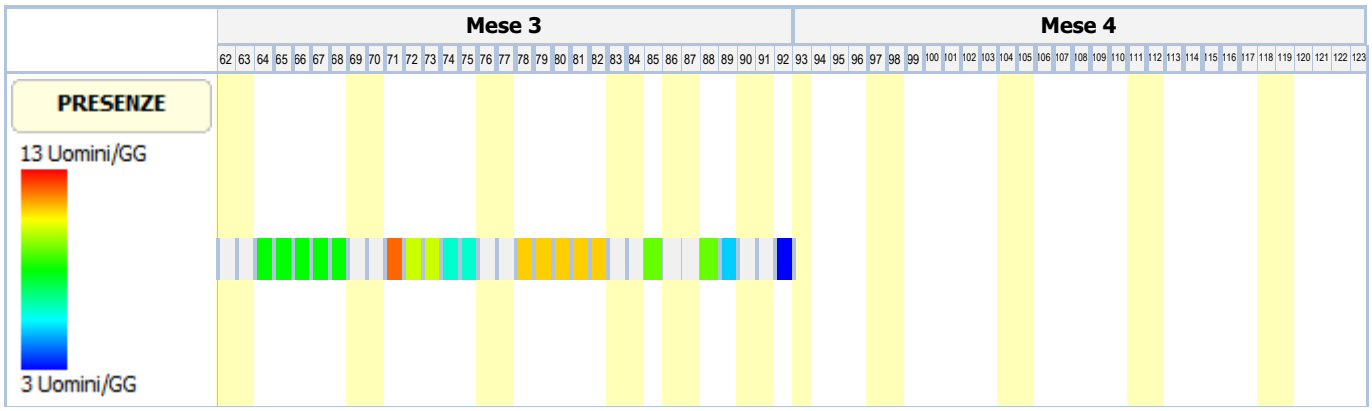
Mese 3
Mese 4
62 63 64 65 66 67 68 69 70 71 72 73 74 75 76 77 78 79 80 81 82 83 84 85 86 87 88 89 90 91 92 93 94 95 96 97 98 99 100 101 102 103 104 105 106 107 108 109 110 111 112 113 114 115 116 117 118 119 120 121 122 123
PRESENZE
13 Uomini/GG
3 Uomini/GG

ANALISI E VALUTAZIONE RISCHIO RUMORE

La valutazione del rischio specifico è stata effettuata ai sensi della normativa succitata e conformemente agli indirizzi operativi del Coordinamento Tecnico Interregionale della Prevenzione nei Luoghi di Lavoro:

- **Indicazioni Operative del CTIPLL (Rev. 2 del 11 marzo 2010)**, *"Decreto legislativo 81/2008, Titolo VIII, Capo I, II, III, IV e V sulla prevenzione e protezione dai rischi dovuti all'esposizione ad agenti fisici nei luoghi di lavoro - indicazioni operative"*.

In particolare, per il calcolo del livello di esposizione giornaliera o settimanale e per il calcolo dell'attenuazione offerta dai dispositivi di protezione individuale dell'udito, si è tenuto conto della specifica normativa tecnica di riferimento:

- **UNI EN ISO 9612:2011,** "*Acustica - Determinazione dell'esposizione al rumore negli ambienti di lavoro - Metodo tecnico progettuale*".
- **UNI 9432:2011,** "*Acustica - Determinazione del livello di esposizione personale al rumore nell'ambiente di lavoro* ".
- **UNI EN 458:2005,** "*Protettori dell'udito - Raccomandazioni per la selezione, l'uso, la cura e la manutenzione - Documento guida*".

Premessa

La valutazione dell'esposizione dei lavoratori al rumore durante il lavoro è stata effettuata prendendo in considerazione in particolare:

- il livello, il tipo e la durata dell'esposizione, ivi inclusa ogni esposizione a rumore impulsivo;
- i valori limite di esposizione e i valori di azione di cui all'art. 189 del D.Lgs. del 9 aprile 2008, n.81;
- tutti gli effetti sulla salute e sulla sicurezza dei lavoratori particolarmente sensibili al rumore, con particolare riferimento alle donne in gravidanza e i minori;
- per quanto possibile a livello tecnico, tutti gli effetti sulla salute e sicurezza dei lavoratori derivanti da interazioni fra rumore e sostanze ototossiche connesse con l'attività svolta e fra rumore e vibrazioni;
- tutti gli effetti indiretti sulla salute e sulla sicurezza dei lavoratori risultanti da interazioni fra rumore e segnali di avvertimento o altri suoni che vanno osservati al fine di ridurre il rischio di infortuni;
- le informazioni sull'emissione di rumore fornite dai costruttori dell'attrezzatura di lavoro in conformità alle vigenti disposizioni in materia;
- l'esistenza di attrezzature di lavoro alternative progettate per ridurre l'emissione di rumore;
- il prolungamento del periodo di esposizione al rumore oltre l'orario di lavoro normale;
- le informazioni raccolte dalla sorveglianza sanitaria, comprese, per quanto possibile, quelle reperibili nella letteratura scientifica;
- la disponibilità di dispositivi di protezione dell'udito con adeguate caratteristiche di attenuazione.

Qualora i dati indicati nelle schede di valutazione, riportate nella relazione, hanno origine da Banca Dati [B], la valutazione relativa a quella scheda ha carattere preventivo, così come previsto dall'art. 190 del D.Lgs. del 9 aprile 2008, n. 81.

Calcolo dei livelli di esposizione

I modelli di calcolo adottati per stimare i livelli di esposizione giornaliera o settimanale di ciascun lavoratore, l'attenuazione e adeguatezza dei dispositivi sono i modelli riportati nella normativa tecnica. In particolare ai fini del calcolo dell'esposizione personale al rumore è stata utilizzata la seguente espressione che impiega le percentuali di tempo dedicato alle attività, anziché il tempo espresso in ore/minuti:

$$L_{EX} = 10 \log \sum_{i=1}^{n} \frac{p_i}{100} 10^{0,1 L_{Aeq,i}}$$

dove:

L_{EX} è il livello di esposizione personale in dB(A);
$L_{Aeq,\,i}$ è il livello di esposizione media equivalente Leq in dB(A) prodotto dall'i-esima attività comprensivo delle incertezze;
p_i è la percentuale di tempo dedicata all'attività i-esima

Ai fini della verifica del rispetto del valore limite 87 dB(A) per il calcolo dell'esposizione personale effettiva al rumore l'espressione utilizzata è analoga alla precedente dove, però, si è utilizzato al posto di livello di esposizione media equivalente il livello di esposizione media equivalente effettivo che tiene conto dell'attenuazione del DPI scelto.
I metodi utilizzati per il calcolo del $L_{Aeq,i}$ effettivo e del p_{peak} effettivo a livello dell'orecchio quando si indossa il protettore auricolare, a seconda dei dati disponibili sono quelli previsti dalla norma UNI EN 458:

- Metodo in Banda d'Ottava
- Metodo HML
- Metodo di controllo HML
- Metodo SNR
- Metodo per rumori impulsivi

La verifica di efficacia dei dispositivi di protezione individuale dell'udito, applicando sempre le indicazioni fornite dalla UNI EN 458, è stata fatta confrontando $L_{Aeq,\,i}$ effettivo e del p_{peak} effettivo con quelli desumibili dalle seguenti tabella.

Rumori non impulsivi

Livello effettivo all'orecchio L_{Aeq}	Stima della protezione
Maggiore di Lact	Insufficiente
Tra Lact e Lact - 5	Accettabile
Tra Lact - 5 e Lact - 10	Buona
Tra Lact - 10 e Lact - 15	Accettabile
Minore di Lact - 15	Troppo alta (iperprotezione)

Rumori non impulsivi "Controllo HML" (*)

Livello effettivo all'orecchio L_{Aeq}	Stima della protezione
Maggiore di Lact	Insufficiente
Tra Lact e Lact - 15	Accettabile/Buona
Minore di Lact - 15	Troppo alta (iperprotezione)

Rumori impulsivi

Livello effettivo all'orecchio L_{Aeq} e p_{peak}	Stima della protezione
LAeq o ppeak maggiore di Lact	DPI-u non adeguato
LAeq e ppeak minori di Lact	DPI-u adeguato

Il livello di azione Lact, secondo le indicazioni della UNI EN 458, corrisponde al valore d'azione oltre il quale c'è l'obbligo di utilizzo dei DPI dell'udito.

(*) Nel caso il valore di attenuazione del DPI usato per la verifica è quello relativo al rumore ad alta frequenza (Valore H) la stima della protezione vuol verificare se questa è "insufficiente" (L_{Aeq} maggiore di Lact) o se la protezione "può essere accettabile" (L_{Aeq} minore di Lact) a condizione di maggiori informazioni sul rumore che si sta valutando.

Banca dati RUMORE del CPT di Torino

Banca dati realizzata dal C.P.T.-Torino e co-finanziata da INAIL-Regione Piemonte, in applicazione del comma 5-bis, art.190 del D.Lgs. 81/2008 al fine di garantire disponibilità di valori di emissione acustica per quei casi nei quali risulti impossibile disporre di valori misurati sul campo. Banca dati approvata dalla Commissione Consultiva Permanente in data 20 aprile 2011. La banca dati è realizzata secondo la metodologia seguente:

- Procedure di rilievo della potenza sonora, secondo la norma UNI EN lSO 3746 – 2009.
- Procedure di rilievo della pressione sonora, secondo la norma UNI 9432 - 2008.

Schede macchina/attrezzatura complete di:
- dati per la precisa identificazione (tipologia, marca, modello);
- caratteristiche di lavorazione (fase, materiali);
- analisi in frequenza;

Per le misure dì potenza sonora si è utilizzata questa strumentazione:
- Fonometro: B&K tipo 2250.
- Calibratore: B&K tipo 4231.
- Nel 2008 si è utilizzato un microfono B&K tipo 4189 da 1/2".
- Nel 2009 si è utilizzato un microfono B&K tipo 4155 da 1/2".

Per le misurazioni di pressione sonora si utilizza un analizzatore SVANTEK modello "SVAN 948" per misure di Rumore, conforme alle norme EN 60651/1994, EN 60804/1 994 classe 1, ISO 8041, ISO 108161 IEC 651, IEC 804 e IEC 61672-1
La strumentazione è costituita da:
- Fonometro integratore mod. 948, di classe I , digitale, conforme a: IEC 651, IEC 804 e IEC 61 672-1 . Velocità di acquisizione da 10 ms a 1 h con step da 1 sec. e 1 min.
- Ponderazioni: A, B, Lin.
- Analizzatore: Real-Time 1/1 e 1/3 d'ottava, FFT, RT6O.
- Campo di misura: da 22 dBA a 140 dBA.
- Gamma dinamica: 100 dB, A/D convertitore 4 x 20 bits.
- Gamma di frequenza: da 10 Hz a 20 kHz.
- Rettificatore RMS digitale con rivelatore di Picco, risoluzione 0,1 dB.
- Microfono: SV 22 (tipo 1), 50 mV/Pa, a condensatore polarizzato 1/2 " con preamplificatore IEPE modello SV 12L.
- Calibratore: B&K (tipo 4230), 94 dB, 1000 Hz.

Per ciò che concerne i protocolli di misura si rimanda all'allegato alla lettera Circolare del Ministero del Lavoro e delle Politiche Sociali del 30 giugno 2011.

N.B. La dove non è stato possibile reperire i valori di emissione sonora di alcune attrezzature in quanto non presenti nella nuova banca dati del C.P.T.-Torino si è fatto riferimento ai valori riportati ne precedente banca dati anche questa approvata dalla Commissione Consultiva Permanente.

ESITO DELLA VALUTAZIONE RISCHIO RUMORE

Di seguito sono riportati i lavoratori impiegati in lavorazioni e attività comportanti esposizione al rumore. Per ogni mansione è indicata la fascia di appartenenza al rischio rumore.

Lavoratori e Macchine

Mansione	ESITO DELLA VALUTAZIONE
1) Addetto alla rimozione di segnaletica verticale	"Maggiore dei valori: 85 dB(A) e 137 dB(C)"
2) Addetto all'asportazione di strato di usura e collegamento	"Maggiore dei valori: 85 dB(A) e 137 dB(C)"
3) Autocarro	"Minore dei valori: 80 dB(A) e 135 dB(C)"
4) Autocisterna spanditrice automatica	"Minore dei valori: 80 dB(A) e 135 dB(C)"
5) Autogru	"Minore dei valori: 80 dB(A) e 135 dB(C)"
6) Finitrice	"Maggiore dei valori: 85 dB(A) e 137 dB(C)"
7) Rullo compressore	"Maggiore dei valori: 85 dB(A) e 137 dB(C)"
8) Scarificatrice	"Maggiore dei valori: 85 dB(A) e 137 dB(C)"
9) Verniciatrice segnaletica stradale	"Maggiore dei valori: 85 dB(A) e 137 dB(C)"

SCHEDE DI VALUTAZIONE RISCHIO RUMORE

Le schede di rischio che seguono riportano l'esito della valutazione per ogni mansione e, così come disposto dalla normativa tecnica, i seguenti dati:

- i tempi di esposizione per ciascuna attività (attrezzatura) svolta da ciascun lavoratore, come forniti dal datore di lavoro previa consultazione con i lavoratori o con i loro rappresentanti per la sicurezza;
- i livelli sonori continui equivalenti ponderati A per ciascuna attività (attrezzatura) compresivi di incertezze;
- i livelli sonori di picco ponderati C per ciascuna attività (attrezzatura);
- i rumori impulsivi;
- la fonte dei dati (se misurati [A] o da Banca Dati [B];
- il tipo di DPI-u da utilizzare.
- livelli sonori continui equivalenti ponderati A effettivi per ciascuna attività (attrezzatura) svolta da ciascun lavoratore;
- livelli sonori di picco ponderati C effettivi per ciascuna attività (attrezzatura) svolta da ciascun lavoratore;
- efficacia dei dispositivi di protezione auricolare;
- livello di esposizione giornaliera o settimanale o livello di esposizione a attività con esposizione al rumore molto variabile (art. 191);

Le eventuali disposizioni relative alla sorveglianza sanitaria, all'informazione e formazione, all'utilizzo di dispositivi di protezione individuale e alle misure tecniche e organizzative sono riportate nel documento della sicurezza di cui il presente è un allegato.

Tabella di correlazione Mansione - Scheda di valutazione

Mansione	Scheda di valutazione
Addetto alla rimozione di segnaletica verticale	SCHEDA N.1 - Rumore per "Operatore escavatore con martello demolitore"
Addetto all'asportazione di strato di usura e collegamento	SCHEDA N.2 - Rumore per "Operaio comune polivalente (costruzioni stradali)"
Autocarro	SCHEDA N.3 - Rumore per "Operatore autocarro"
Autocisterna spanditrice automatica	SCHEDA N.3 - Rumore per "Operatore autocarro"
Autogru	SCHEDA N.4 - Rumore per "Operatore autogru"
Finitrice	SCHEDA N.5 - Rumore per "Operatore rifinitrice"
Rullo compressore	SCHEDA N.6 - Rumore per "Operatore rullo compressore"

Tabella di correlazione Mansione - Scheda di valutazione

Mansione	Scheda di valutazione
Scarificatrice	SCHEDA N.7 - Rumore per "Addetto scarificatrice (fresa)"
Verniciatrice segnaletica stradale	SCHEDA N.8 - Rumore per "Addetto verniciatrice segnaletica stradale"

SCHEDA N.1 - Rumore per "Operatore escavatore con martello demolitore"

Analisi dei livelli di esposizione al rumore con riferimento alla Scheda di Gruppo Omogeneo n. 189 del C.P.T. Torino (Costruzioni stradali in genere - Ripristini stradali).

Tipo di esposizione: Settimanale

Rumore																		
T[%]	$L_{A,eq}$ dB(A)	Imp.	$L_{A,eq}$ eff. dB(A)	Efficacia DPI-u	Dispositivo di protezione													
	P_{peak} dB(C)	Orig.	P_{peak} eff. dB(C)		Banda d'ottava APV							L	M	H	SNR			
					125	250	500	1k	2k	4k	8k							
1) ESCAVATORE CON MARTELLO DEMOLITORE (B247)																		
85.0	90.0	NO	75.0	Accettabile/Buona	Generico (cuffie o inserti). [Beta: 0.75]													
	100.0	[B]	100.0		-	-	-	-	-	-	-	20.0	-	-	-			
L_{EX}			**90.0**															
$L_{EX(effettivo)}$			**75.0**															

Fascia di appartenenza:
Il livello di esposizione è "Maggiore dei valori superiori di azione: 85 dB(A) e 137 dB(C)".

Mansioni:
Addetto alla rimozione di segnaletica verticale.

SCHEDA N.2 - Rumore per "Operaio comune polivalente (costruzioni stradali)"

Analisi dei livelli di esposizione al rumore con riferimento alla Scheda di Gruppo Omogeneo n. 180 del C.P.T. Torino (Costruzioni stradali in genere - Rifacimento manti).

Tipo di esposizione: Settimanale

Rumore																		
T[%]	$L_{A,eq}$ dB(A)	Imp.	$L_{A,eq}$ eff. dB(A)	Efficacia DPI-u	Dispositivo di protezione													
	P_{peak} dB(C)	Orig.	P_{peak} eff. dB(C)		Banda d'ottava APV							L	M	H	SNR			
					125	250	500	1k	2k	4k	8k							
1) TAGLIASFALTO A DISCO (B618)																		
3.0	103.0	NO	76.8	Accettabile/Buona	Generico (cuffie o inserti). [Beta: 0.75]													
	100.0	[B]	100.0		-	-	-	-	-	-	-	35.0	-	-	-			
L_{EX}			**88.0**															
$L_{EX(effettivo)}$			**62.0**															

Fascia di appartenenza:
Il livello di esposizione è "Maggiore dei valori superiori di azione: 85 dB(A) e 137 dB(C)".

Mansioni:
Addetto all'asportazione di strato di usura e collegamento.

SCHEDA N.3 - Rumore per "Operatore autocarro"

Analisi dei livelli di esposizione al rumore con riferimento alla Scheda di Gruppo Omogeneo n. 24 del C.P.T. Torino (Costruzioni edili in genere - Nuove costruzioni).

Tipo di esposizione: Settimanale

Rumore																		
T[%]	$L_{A,eq}$ dB(A)	Imp.	$L_{A,eq}$ eff. dB(A)	Efficacia DPI-u	Dispositivo di protezione													
	P_{peak} dB(C)	Orig.	P_{peak} eff. dB(C)		Banda d'ottava APV							L	M	H	SNR			
					125	250	500	1k	2k	4k	8k							
1) AUTOCARRO (B36)																		
85.0	78.0	NO	78.0	-	-													
	100.0	[B]	100.0		-	-	-	-	-	-	-	-	-	-	-			
L_{EX}			**78.0**															
$L_{EX(effettivo)}$			**78.0**															

Fascia di appartenenza:
Il livello di esposizione è "Minore dei valori inferiori di azione: 80 dB(A) e 135 dB(C)".

Mansioni:
Autocarro; Autocisterna spanditrice automatica.

SCHEDA N.4 - Rumore per "Operatore autogru"

Analisi dei livelli di esposizione al rumore con riferimento alla Scheda di Gruppo Omogeneo n. 26 del C.P.T. Torino (Costruzioni edili in genere - Nuove costruzioni).

Tipo di esposizione: Settimanale

Rumore																		
T[%]	$L_{A,eq}$ dB(A)	Imp.	$L_{A,eq}$ eff. dB(A)	Efficacia DPI-u	Dispositivo di protezione													
	P_{peak} dB(C)	Orig.	P_{peak} eff. dB(C)		Banda d'ottava APV							L	M	H	SNR			
					125	250	500	1k	2k	4k	8k							
1) AUTOGRU' (B90)																		
75.0	81.0	NO	81.0	-	-													
	100.0	[B]	100.0		-	-	-	-	-	-	-	-	-	-	-			
L_{EX}			**80.0**															
$L_{EX(effettivo)}$			**80.0**															

Fascia di appartenenza:
Il livello di esposizione è "Minore dei valori inferiori di azione: 80 dB(A) e 135 dB(C)".

Mansioni:
Autogru.

SCHEDA N.5 - Rumore per "Operatore rifinitrice"

Analisi dei livelli di esposizione al rumore con riferimento alla Scheda di Gruppo Omogeneo n. 146 del C.P.T. Torino (Costruzioni stradali in genere - Nuove costruzioni).

Tipo di esposizione: Settimanale

Rumore																		
T[%]	$L_{A,eq}$ dB(A)	Imp.	$L_{A,eq}$ eff. dB(A)	Efficacia DPI-u	Dispositivo di protezione													
	P_{peak} dB(C)	Orig.	P_{peak} eff. dB(C)		Banda d'ottava APV							L	M	H	SNR			
					125	250	500	1k	2k	4k	8k							
1) RIFINITRICE (B539)																		
85.0	89.0	NO	74.0	Accettabile/Buona	Generico (cuffie o inserti). [Beta: 0.75]													
	100.0	[B]	100.0		-	-	-	-	-	-	-	20.0	-	-	-			

Tipo di esposizione: Settimanale

Rumore																		
T[%]	$L_{A,eq}$ dB(A)	Imp.	$L_{A,eq}$ eff. dB(A)	Efficacia DPI-u	Dispositivo di protezione													
					Banda d'ottava APV							L	M	H	SNR			
	P_{peak} dB(C)	Orig.	P_{peak} eff. dB(C)		125	250	500	1k	2k	4k	8k							
L_{EX}			**89.0**															
$L_{EX(effettivo)}$			**74.0**															

Fascia di appartenenza:
Il livello di esposizione è "Maggiore dei valori superiori di azione: 85 dB(A) e 137 dB(C)".

Mansioni:
Finitrice.

SCHEDA N.6 - Rumore per "Operatore rullo compressore"

Analisi dei livelli di esposizione al rumore con riferimento alla Scheda di Gruppo Omogeneo n. 144 del C.P.T. Torino (Costruzioni stradali in genere - Nuove costruzioni).

Tipo di esposizione: Settimanale

Rumore																		
T[%]	$L_{A,eq}$ dB(A)	Imp.	$L_{A,eq}$ eff. dB(A)	Efficacia DPI-u	Dispositivo di protezione													
					Banda d'ottava APV							L	M	H	SNR			
	P_{peak} dB(C)	Orig.	P_{peak} eff. dB(C)		125	250	500	1k	2k	4k	8k							
1) RULLO COMPRESSORE (B550)																		
85.0	89.0	NO	74.0	Accettabile/Buona	Generico (cuffie o inserti). [Beta: 0.75]													
	100.0	[B]	100.0		-	-	-	-	-	-	-	20.0	-	-	-			
L_{EX}			**89.0**															
$L_{EX(effettivo)}$			**74.0**															

Fascia di appartenenza:
Il livello di esposizione è "Maggiore dei valori superiori di azione: 85 dB(A) e 137 dB(C)".

Mansioni:
Rullo compressore.

SCHEDA N.7 - Rumore per "Addetto scarificatrice (fresa)"

Analisi dei livelli di esposizione al rumore con riferimento alla Scheda di Gruppo Omogeneo n. 169 del C.P.T. Torino (Costruzioni stradali in genere - Rifacimento manti).

Tipo di esposizione: Settimanale

Rumore																		
T[%]	$L_{A,eq}$ dB(A)	Imp.	$L_{A,eq}$ eff. dB(A)	Efficacia DPI-u	Dispositivo di protezione													
					Banda d'ottava APV							L	M	H	SNR			
	P_{peak} dB(C)	Orig.	P_{peak} eff. dB(C)		125	250	500	1k	2k	4k	8k							
1) Utilizzo fresa (B281)																		
65.0	94.0	NO	79.0	Accettabile/Buona	Generico (cuffie o inserti). [Beta: 0.75]													
	100.0	[B]	100.0		-	-	-	-	-	-	-	20.0	-	-	-			
2) Manutenzione e pause tecniche (A317)																		
30.0	68.0	NO	68.0	-						-								
	100.0	[A]	100.0		-	-	-	-	-	-	-	-	-	-	-			
3) Fisiologico (A317)																		

Tipo di esposizione: Settimanale

Rumore																			
T[%]	$L_{A,eq}$ dB(A)	Imp.	$L_{A,eq}$ eff. dB(A)	Efficacia DPI-u	Dispositivo di protezione														
					Banda d'ottava APV							L	M	H	SNR				
	P_{peak} dB(C)	Orig.	P_{peak} eff. dB(C)		125	250	500	1k	2k	4k	8k								
5.0	68.0	NO	68.0	-	-														
	100.0	[A]	100.0		-	-	-	-	-	-	-	-	-	-	-				
LEX			**93.0**																
LEX(effettivo)			**78.0**																

Fascia di appartenenza:
Il livello di esposizione è "Maggiore dei valori superiori di azione: 85 dB(A) e 137 dB(C)".

Mansioni:
Scarificatrice.

SCHEDA N.8 - Rumore per "Addetto verniciatrice segnaletica stradale"

Analisi dei livelli di esposizione al rumore con riferimento alla Scheda di Gruppo Omogeneo n. 299 del C.P.T. Torino (Verniciatura industriale - Segnaletica stradale).

Tipo di esposizione: Settimanale

Rumore																			
T[%]	$L_{A,eq}$ dB(A)	Imp.	$L_{A,eq}$ eff. dB(A)	Efficacia DPI-u	Dispositivo di protezione														
					Banda d'ottava APV							L	M	H	SNR				
	P_{peak} dB(C)	Orig.	P_{peak} eff. dB(C)		125	250	500	1k	2k	4k	8k								
1) VERNICIATRICE STRADALE (B668)																			
70.0	90.0	NO	75.0	Accettabile/Buona	Generico (cuffie o inserti). [Beta: 0.75]														
	100.0	[B]	100.0		-	-	-	-	-	-	-	20.0	-	-	-				
LEX			**89.0**																
LEX(effettivo)			**74.0**																

Fascia di appartenenza:
Il livello di esposizione è "Maggiore dei valori superiori di azione: 85 dB(A) e 137 dB(C)".

Mansioni:
Verniciatrice segnaletica stradale.

ANALISI E VALUTAZIONE RISCHIO VIBRAZIONI

La valutazione del rischio specifico è stata effettuata ai sensi della normativa succitata e conformemente agli indirizzi operativi del Coordinamento Tecnico Interregionale della Prevenzione nei Luoghi di Lavoro:

- **Indicazioni Operative del CTIPLL (Rev. 2 del 11 marzo 2010)**, *"Decreto legislativo 81/2008, Titolo VIII, Capo I, II, III, IV e V sulla prevenzione e protezione dai rischi dovuti all'esposizione ad agenti fisici nei luoghi di lavoro - indicazioni operative"*.

Premessa

La valutazione e, quando necessario, la misura dei livelli di vibrazioni è stata effettuata in base alle disposizioni di cui all'allegato XXXV, parte A, del D.Lgs. 81/2008, per vibrazioni trasmesse al sistema mano-braccio (HAV), e in base alle disposizioni di cui all'allegato XXXV, parte B, del D.Lgs. 81/2008, per le vibrazioni trasmesse al corpo intero (WBV).
La valutazione è stata effettuata prendendo in considerazione in particolare:

- il livello, il tipo e la durata dell'esposizione, ivi inclusa ogni esposizione a vibrazioni intermittenti o a urti ripetuti;
- i valori limite di esposizione e i valori d'azione;
- gli eventuali effetti sulla salute e sulla sicurezza dei lavoratori particolarmente sensibili al rischio con particolare riferimento alle donne in gravidanza e ai minori;
- gli eventuali effetti indiretti sulla sicurezza e salute dei lavoratori risultanti da interazioni tra le vibrazioni meccaniche, il rumore e l'ambiente di lavoro o altre attrezzature;
- le informazioni fornite dal costruttore dell'attrezzatura di lavoro;
- l'esistenza di attrezzature alternative progettate per ridurre i livelli di esposizione alle vibrazioni meccaniche;
- il prolungamento del periodo di esposizione a vibrazioni trasmesse al corpo intero al di là delle ore lavorative in locali di cui è responsabile il datore di lavoro;
- le condizioni di lavoro particolari, come le basse temperature, il bagnato, l'elevata umidità o il sovraccarico biomeccanico degli arti superiori e del rachide;
- le informazioni raccolte dalla sorveglianza sanitaria, comprese, per quanto possibile, quelle reperibili nella letteratura scientifica.

Individuazione dei criteri seguiti per la valutazione

La valutazione dell'esposizione al rischio vibrazioni è stata effettuata tenendo in considerazione le caratteristiche delle attività lavorative svolte, coerentemente a quanto indicato nelle "*Linee guida per la valutazione del rischio vibrazioni negli ambienti di lavoro*" elaborate dall'ISPESL (ora INAIL - Settore Tecnico-Scientifico e Ricerca).
Il procedimento seguito può essere sintetizzato come segue:

- individuazione dei lavoratori esposti al rischio;
- individuazione dei tempi di esposizione;
- individuazione delle singole macchine o attrezzature utilizzate;
- individuazione, in relazione alle macchine ed attrezzature utilizzate, del livello di esposizione;
- determinazione del livello di esposizione giornaliero normalizzato al periodo di riferimento di 8 ore.

Individuazione dei lavoratori esposti al rischio

L'individuazione dei lavoratori esposti al rischio vibrazioni discende dalla conoscenza delle mansioni espletate dal singolo lavoratore, o meglio dall'individuazione degli utensili manuali, di macchinari condotti a mano o da macchinari mobili utilizzati nelle attività lavorative. E' noto che lavorazioni in cui si impugnino utensili vibranti o materiali sottoposti a vibrazioni o impatti possono indurre un insieme di disturbi neurologici e circolatori digitali e lesioni osteoarticolari a carico degli arti superiori, così come attività lavorative svolte a bordi di mezzi di trasporto o di movimentazione espongono il corpo a vibrazioni o impatti, che possono risultare nocivi per i soggetti esposti.

Individuazione dei tempi di esposizione

Il tempo di esposizione al rischio vibrazioni dipende, per ciascun lavoratore, dalle effettive situazioni di lavoro. Ovviamente il tempo di effettiva esposizione alle vibrazioni dannose è inferiore a quello dedicato alla lavorazione e ciò per effetto dei periodi di funzionamento a vuoto o a carico ridotto o per altri motivi tecnici, tra cui anche l'adozione di dispositivi di protezione individuale. Si è stimato, in relazione alle metodologie di lavoro adottate e all'utilizzo dei dispositivi di protezione individuali, il coefficiente di riduzione specifico.

Individuazione delle singole macchine o attrezzature utilizzate

La "Direttiva Macchine" obbliga i costruttori a progettare e costruire le attrezzature di lavoro in modo tale che i rischi dovuti alle vibrazioni trasmesse dalla macchina siano ridotti al livello minimo, tenuto conto del progresso tecnico e della disponibilità di mezzi atti a ridurre le vibrazioni, in particolare alla fonte. Inoltre, prescrive che le istruzioni per l'uso contengano anche le seguenti

indicazioni: a) il valore quadratico medio ponderato, in frequenza, dell'accelerazione cui sono esposte le membra superiori quando superi 2,5 m/s^2; se tale livello è inferiore o pari a 2,5 m/s^2, occorre indicarlo; b) il valore quadratico medio ponderato, in frequenza, dell'accelerazione cui è esposto il corpo (piedi o parte seduta) quando superi 0,5 m/s^2; se tale livello é inferiore o pari a 0,5 m/s^2, occorre indicarlo; c) l'incertezza della misurazione; d) i coefficienti moltiplicativi che consentono di stimare i dati in campo a partire dai dati di certificazione.

Individuazione del livello di esposizione durante l'utilizzo

Per determinare il valore di accelerazione necessario per la valutazione del rischio, conformemente alle disposizioni dell'art. 202, comma 2, del D.Lgs. del 9 aprile 2008, n. 81 e s.m.i., si è fatto riferimento alla Banca Dati Vibrazioni dell'ISPESL (ora INAIL - Settore Tecnico-Scientifico e Ricerca consultabile sul sito www.portaleagentifisici.it) e/o alle informazioni fornite dai produttori, utilizzando i dati secondo le modalità nel seguito descritte.

[A] - Valore misurato attrezzatura in BDV ISPESL

Per la macchina o l'utensile considerato sono disponibili, in Banca Dati Vibrazioni dell'ISPESL, i valori di vibrazione misurati, in condizioni d'uso rapportabili a quelle operative, comprensivi delle informazioni sull'incertezza della misurazione.
Si assume quale valore di riferimento quello misurato, riportato in Banca Dati Vibrazioni dell'ISPESL, comprensivo dell'incertezza estesa della misurazione.

[B] - Valore del fabbricante opportunamente corretto

Per la macchina o l'utensile considerato sono disponibili i valori di vibrazione dichiarati dal fabbricante.
Se i valori di vibrazioni dichiarati dal fabbricante fanno riferimento a normative tecniche di non recente emanazione, salva la programmazione di successive misure di controllo in opera, è assunto quale valore di riferimento quello indicato dal fabbricante, maggiorato del fattore di correzione definito in Banca Dati Vibrazione dell'ISPESL o forniti dal rapporto tecnico UNI CEN/TR 15350:2014.
Qualora i valori di vibrazioni dichiarati dal fabbricante fanno riferimento alle più recenti normative tecniche in conformità alla nuova direttiva macchine (Direttiva 2006/42/CE, recepita in Italia con D.Lgs. 17/2010), salva la programmazione di successive misure di controllo in opera, è stato assunto quale valore di riferimento quello indicato dal fabbricante comprensivo del valore di incertezza esteso.

[C] - Valore misurato di attrezzatura similare in BDV ISPESL

Per la macchina o l'utensile considerato, non sono disponibili dati specifici ma sono disponibili i valori di vibrazioni misurati di attrezzature similari (stessa categoria, stessa potenza).
Salva la programmazione di successive misure di controllo in opera, è stato assunto quale valore di riferimento quello misurato, riportato in Banca Dati Vibrazioni dell'ISPESL, di una attrezzatura similare (stessa categoria, stessa potenza) comprensivo dell'incertezza estesa della misurazione.

[D] - Valore misurato di attrezzatura peggiore in BDV ISPESL

Per la macchina o l'utensile considerato, non sono disponibili dati specifici ne dati per attrezzature similari (stessa categoria, stessa potenza), ma sono disponibili i valori di vibrazioni misurati per attrezzature della stessa tipologia.
Salva la programmazione di successive misure di controllo in opera, è stato assunto quale valore di riferimento quello misurato, riportato in Banca Dati Vibrazioni dell'ISPESL, dell'attrezzatura peggiore comprensivo dell'incertezza estesa della misurazione.

[E] - Valore tipico dell'attrezzatura (solo PSC)

Nella redazione del Piano di Sicurezza e di Coordinamento (PSC) vige l'obbligo di valutare i rischi specifici delle lavorazioni, anche se non sono ancora noti le macchine e gli utensili utilizzati dall'impresa esecutrice e, quindi, i relativi valori di vibrazioni.
In questo caso viene assunto, come valore base di vibrazione, quello più comune per la tipologia di attrezzatura utilizzata in fase di esecuzione.

Per determinare il valore di accelerazione necessario per la valutazione del rischio, in assenza di valori di riferimento certi, si è proceduto come segue:

Determinazione del livello di esposizione giornaliero normalizzato al periodo di riferimento di otto ore

Vibrazioni trasmesse al sistema mano-braccio

La valutazione del livello di esposizione alle vibrazioni trasmesse al sistema mano-braccio si basa principalmente sulla determinazione del valore di esposizione giornaliera normalizzato ad 8 ore di lavoro, A(8) (m/s^2), calcolato sulla base della radice quadrata della somma dei quadrati (A(w)sum) dei valori quadratici medi delle accelerazioni ponderate in frequenza, determinati sui tre assi ortogonali x, y, z, in accordo con quanto prescritto dallo standard ISO 5349-1: 2001.
L'espressione matematica per il calcolo di A(8) è di seguito riportata.

$$A(8) = A(w)_{sum}(T\%)^{1/2}$$

dove:

$$A(w)_{sum} = (a_{wx}^2 + a_{wy}^2 + a_{wz}^2)^{1/2}$$

in cui T% la durata percentuale giornaliera di esposizione a vibrazioni espresso in percentuale e awx, awy e awz i valori r.m.s. dell'accelerazione ponderata in frequenza (in m/s2) lungo gli assi x, y e z (ISO 5349-1: 2001).
Nel caso in cui il lavoratore sia esposto a differenti valori di vibrazioni, come nel caso di impiego di più utensili vibranti nell'arco della giornata lavorativa, o nel caso dell'impiego di uno stesso macchinario in differenti condizioni operative, l'esposizione quotidiana a vibrazioni A(8), in m/s2, sarà ottenuta mediante l'espressione:

$$A(8) = \left[\sum_{i=1}^{n} A(8)_i^2\right]^{1/2}$$

dove:

A(8)i è il parziale relativo all'operazione i-esima, ovvero:

$$A(8)_i = A(w)_{sum,i}(T\%_i)^{1/2}$$

in cui i valori di T%i e A(w)sum,i sono rispettivamente il tempo di esposizione percentuale e il valore di A(w)sum relativi alla operazione i-esima.

Vibrazioni trasmesse al corpo intero

La valutazione del livello di esposizione alle vibrazioni trasmesse al corpo intero si basa principalmente sulla determinazione del valore di esposizione giornaliera normalizzato ad 8 ore di lavoro, A(8) (m/s2), calcolato sulla base del maggiore dei valori numerici dei valori quadratici medi delle accelerazioni ponderate in frequenza, determinati sui tre assi ortogonali:

$$A(w)_{max} = \max(1{,}40 \cdot a_{wx}; 1{,}40 \cdot a_{wy}; a_{wz})$$

secondo la formula di seguito riportata:

$$A(8) = A(w)_{max}(T\%)^{1/2}$$

in cui T% la durata percentuale giornaliera di esposizione a vibrazioni espresso in percentuale e A(w)max il valore massimo tra 1,40awx, 1,40awy e awz i valori r.m.s. dell'accelerazione ponderata in frequenza (in m/s2) lungo gli assi x, y e z (ISO 2631-1: 1997).
Nel caso in cui il lavoratore sia esposto a differenti valori di vibrazioni, come nel caso di impiego di più macchinari nell'arco della giornata lavorativa, o nel caso dell'impiego di uno stesso macchinario in differenti condizioni operative, l'esposizione quotidiana a vibrazioni A(8), in m/s2, sarà ottenuta mediante l'espressione:

$$A(8) = \left[\sum_{i=1}^{n} A(8)_i^2\right]^{1/2}$$

dove:

A(8)i è il parziale relativo all'operazione i-esima, ovvero:

$$A(8)_i = A(w)_{max,i}(T\%_i)^{1/2}$$

in cui i valori di T%i a A(w)max,i sono rispettivamente il tempo di esposizione percentuale e il valore di A(w)max relativi alla operazione i-esima.

ESITO DELLA VALUTAZIONE

RISCHIO VIBRAZIONI

Di seguito è riportato l'elenco delle mansioni addette ad attività lavorative che espongono a vibrazioni e il relativo esito della valutazione del rischio suddiviso in relazione al corpo intero (WBV) e al sistema mano braccio (HAV).

Lavoratori e Macchine

Mansione	ESITO DELLA VALUTAZIONE	
	Mano-braccio (HAV)	Corpo intero (WBV)
1) Addetto alla rimozione di segnaletica verticale	"Compreso tra 2,5 e 5,0 m/s²"	"Non presente"
2) Addetto all'asportazione di strato di usura e collegamento	"Compreso tra 2,5 e 5,0 m/s²"	"Non presente"
3) Autocarro	"Non presente"	"Inferiore a 0,5 m/s²"
4) Autocisterna spanditrice automatica	"Non presente"	"Inferiore a 0,5 m/s²"
5) Autogru	"Non presente"	"Inferiore a 0,5 m/s²"
6) Finitrice	"Non presente"	"Compreso tra 0,5 e 1 m/s²"
7) Rullo compressore	"Non presente"	"Compreso tra 0,5 e 1 m/s²"
8) Scarificatrice	"Non presente"	"Compreso tra 0,5 e 1 m/s²"
9) Verniciatrice segnaletica stradale	"Non presente"	"Inferiore a 0,5 m/s²"

SCHEDE DI VALUTAZIONE

Le schede di rischio che seguono, ognuna di esse rappresentativa di un gruppo omogeneo, riportano l'esito della valutazione per ogni mansione.
Le eventuali disposizioni relative alla sorveglianza sanitaria, all'informazione e formazione, all'utilizzo di dispositivi di protezione individuale e alle misure tecniche e organizzative sono riportate nel documento della sicurezza di cui il presente è un allegato.

Tabella di correlazione Mansione - Scheda di valutazione

Mansione	Scheda di valutazione
Addetto alla rimozione di segnaletica verticale	SCHEDA N.1 - Vibrazioni per "Addetto martello demolitore pneumatico"
Addetto all'asportazione di strato di usura e collegamento	SCHEDA N.2 - Vibrazioni per "Operaio comune polivalente (costruzioni stradali)"
Autocarro	SCHEDA N.3 - Vibrazioni per "Operatore autocarro"
Autocisterna spanditrice automatica	SCHEDA N.3 - Vibrazioni per "Operatore autocarro"
Autogru	SCHEDA N.4 - Vibrazioni per "Operatore autogru"
Finitrice	SCHEDA N.5 - Vibrazioni per "Operatore rifinitrice"
Rullo compressore	SCHEDA N.6 - Vibrazioni per "Operatore rullo compressore"
Scarificatrice	SCHEDA N.7 - Vibrazioni per "Addetto scarificatrice (fresa)"
Verniciatrice segnaletica stradale	SCHEDA N.8 - Vibrazioni per "Operatore autocarro"

SCHEDA N.1 - Vibrazioni per "Addetto martello demolitore pneumatico"

Analisi delle attività e dei tempi di esposizione con riferimento alla Scheda di Gruppo Omogeneo n. 190 del C.P.T. Torino (Costruzioni stradali in genere - Ripristini stradali): a) utilizzo martello demolitore pneumatico per 50%.

Macchina o Utensile utilizzato					
Tempo lavorazione [%]	Coefficiente di correzione	Tempo di esposizione [%]	Livello di esposizione [m/s²]	Origine dato	Tipo
1) Martello demolitore pneumatico (generico)					
50.0	0.8	40.0	7.9	[E] - Valore tipico attrezzatura (solo PSC)	HAV
HAV - Esposizione A(8)		**40.00**	**4.996**		

Macchina o Utensile utilizzato					
Tempo lavorazione	Coefficiente di correzione	Tempo di esposizione	Livello di esposizione	Origine dato	Tipo
[%]		[%]	[m/s²]		

Fascia di appartenenza:
Mano-Braccio (HAV) = "Compreso tra 2,5 e 5,0 m/s²"
Corpo Intero (WBV) = "Non presente"

Mansioni:
Addetto alla rimozione di segnaletica verticale.

SCHEDA N.2 - Vibrazioni per "Operaio comune polivalente (costruzioni stradali)"

Analisi delle attività e dei tempi di esposizione con riferimento alla Scheda di Gruppo Omogeneo n. 180 del C.P.T. Torino (Costruzioni stradali in genere - Rifacimento manti): a) utilizzo tagliasfalto a disco per 2%; utilizzo tagliasfalto a martello per 2%; utilizzo martello demolitore pneumatico per 1%.

Macchina o Utensile utilizzato					
Tempo lavorazione	Coefficiente di correzione	Tempo di esposizione	Livello di esposizione	Origine dato	Tipo
[%]		[%]	[m/s²]		
1) Tagliasfalto a disco (generico)					
2.0	0.8	1.6	3.4	[E] - Valore tipico attrezzatura (solo PSC)	HAV
2) Tagliasfalto a martello (generico)					
2.0	0.8	1.6	24.1	[E] - Valore tipico attrezzatura (solo PSC)	HAV
3) Martello demolitore pneumatico (generico)					
1.0	0.8	0.8	24.1	[E] - Valore tipico attrezzatura (solo PSC)	HAV
HAV - Esposizione A(8)		**4.00**	**3.750**		

Fascia di appartenenza:
Mano-Braccio (HAV) = "Compreso tra 2,5 e 5,0 m/s²"
Corpo Intero (WBV) = "Non presente"

Mansioni:
Addetto all'asportazione di strato di usura e collegamento.

SCHEDA N.3 - Vibrazioni per "Operatore autocarro"

Analisi delle attività e dei tempi di esposizione con riferimento alla Scheda di Gruppo Omogeneo n. 24 del C.P.T. Torino (Costruzioni edili in genere - Nuove costruzioni): a) utilizzo autocarro per 60%.

Macchina o Utensile utilizzato					
Tempo lavorazione	Coefficiente di correzione	Tempo di esposizione	Livello di esposizione	Origine dato	Tipo
[%]		[%]	[m/s²]		
1) Autocarro (generico)					
60.0	0.8	48.0	0.5	[E] - Valore tipico attrezzatura (solo PSC)	WBV
WBV - Esposizione A(8)		**48.00**	**0.374**		

Fascia di appartenenza:
Mano-Braccio (HAV) = "Non presente"
Corpo Intero (WBV) = "Inferiore a 0,5 m/s²"

Mansioni:
Autocarro; Autocisterna spanditrice automatica.

SCHEDA N.4 - Vibrazioni per "Operatore autogru"

Analisi delle attività e dei tempi di esposizione con riferimento alla Scheda di Gruppo Omogeneo n. 26 del C.P.T. Torino (Costruzioni edili in genere - Nuove costruzioni): a) movimentazione carichi per 50%; b) spostamenti per 25%.

Macchina o Utensile utilizzato					
Tempo lavorazione	Coefficiente di correzione	Tempo di esposizione	Livello di esposizione	Origine dato	Tipo
[%]		[%]	[m/s²]		
1) Autogrù (generica)					
75.0	0.8	60.0	0.5	[E] - Valore tipico attrezzatura (solo PSC)	WBV
WBV - Esposizione A(8)		**60.00**	**0.372**		

Fascia di appartenenza:
Mano-Braccio (HAV) = "Non presente"
Corpo Intero (WBV) = "Inferiore a 0,5 m/s²"

Mansioni:
Autogru.

SCHEDA N.5 - Vibrazioni per "Operatore rifinitrice"

Analisi delle attività e dei tempi di esposizione con riferimento alla Scheda di Gruppo Omogeneo n. 146 del C.P.T. Torino (Costruzioni stradali in genere - Nuove costruzioni): a) utilizzo rifinitrice per 65%.

Macchina o Utensile utilizzato					
Tempo lavorazione	Coefficiente di correzione	Tempo di esposizione	Livello di esposizione	Origine dato	Tipo
[%]		[%]	[m/s²]		
1) Rifinitrice (generica)					
65.0	0.8	52.0	0.7	[E] - Valore tipico attrezzatura (solo PSC)	WBV
WBV - Esposizione A(8)		**52.00**	**0.505**		

Fascia di appartenenza:
Mano-Braccio (HAV) = "Non presente"
Corpo Intero (WBV) = "Compreso tra 0,5 e 1 m/s²"

Mansioni:
Finitrice.

SCHEDA N.6 - Vibrazioni per "Operatore rullo compressore"

Analisi delle attività e dei tempi di esposizione con riferimento alla Scheda di Gruppo Omogeneo n. 144 del C.P.T. Torino (Costruzioni stradali in genere - Nuove costruzioni): a) utilizzo rullo compressore per 75%.

Macchina o Utensile utilizzato					
Tempo lavorazione	Coefficiente di correzione	Tempo di esposizione	Livello di esposizione	Origine dato	Tipo
[%]		[%]	[m/s²]		
1) Rullo compressore (generico)					
75.0	0.8	60.0	0.7	[E] - Valore tipico attrezzatura (solo PSC)	WBV
WBV - Esposizione A(8)		**60.00**	**0.503**		

Fascia di appartenenza:
Mano-Braccio (HAV) = "Non presente"
Corpo Intero (WBV) = "Compreso tra 0,5 e 1 m/s²"

Macchina o Utensile utilizzato					
Tempo lavorazione	Coefficiente di correzione	Tempo di esposizione	Livello di esposizione	Origine dato	Tipo
[%]		[%]	[m/s²]		

Mansioni:
Rullo compressore.

SCHEDA N.7 - Vibrazioni per "Addetto scarificatrice (fresa)"

Analisi delle attività e dei tempi di esposizione con riferimento alla Scheda di Gruppo Omogeneo n. 169 del C.P.T. Torino (Costruzioni stradali in genere - Rifacimento manti): a) utilizzo scarificatrice per 65%.

Macchina o Utensile utilizzato					
Tempo lavorazione	Coefficiente di correzione	Tempo di esposizione	Livello di esposizione	Origine dato	Tipo
[%]		[%]	[m/s²]		
1) Scarificatrice (generica)					
65.0	0.8	52.0	0.7	[E] - Valore tipico attrezzatura (solo PSC)	WBV
WBV - Esposizione A(8)		**52.00**	**0.505**		

Fascia di appartenenza:
Mano-Braccio (HAV) = "Non presente"
Corpo Intero (WBV) = "Compreso tra 0,5 e 1 m/s²"

Mansioni:
Scarificatrice.

SCHEDA N.8 - Vibrazioni per "Operatore autocarro"

Analisi delle attività e dei tempi di esposizione con riferimento alla Scheda di Gruppo Omogeneo n. 298 del C.P.T. Torino (Verniciatura industriale - Verniciatura a macchina): a) utilizzo autocarro per 60%.

Macchina o Utensile utilizzato					
Tempo lavorazione	Coefficiente di correzione	Tempo di esposizione	Livello di esposizione	Origine dato	Tipo
[%]		[%]	[m/s²]		
1) Autocarro (generico)					
60.0	0.8	48.0	0.5	[E] - Valore tipico attrezzatura (solo PSC)	WBV
WBV - Esposizione A(8)		**48.00**	**0.374**		

Fascia di appartenenza:
Mano-Braccio (HAV) = "Non presente"
Corpo Intero (WBV) = "Inferiore a 0,5 m/s²"

Mansioni:
Verniciatrice segnaletica stradale.

ANALISI E VALUTAZIONE RISCHIO CHIMICO

La valutazione del rischio specifico è stata effettuata ai sensi della normativa italiana succitata e in particolare si è fatto riferimento al:

- **Regolamento CE n. 1272 del 16 dicembre 2008 (CLP)** relativo alla classificazione, all'etichettatura e all'imballaggio delle sostanze e delle miscele che modifica e abroga le direttive 67/548/CEE e 1999/45/CE e che reca modifica al regolamento (CE) n. 1907/2006;
- **Regolamento CE n. 790 del 10 agosto 2009 (ATP01)** recante modifica, ai fini dell'adeguamento al progresso tecnico e scientifico, del regolamento (CE) n. 1272/2008 del Parlamento europeo e del Consiglio relativo alla classificazione, all'etichettatura e all'imballaggio delle sostanze e delle miscele.

Premessa

In alternativa alla misurazione dell'agente chimico è possibile, e largamente praticato, l'uso di sistemi di valutazione del rischio basati su relazioni matematiche denominati algoritmi di valutazione "semplificata".
In particolare, il modello di valutazione del rischio adottato è una procedura di analisi che consente di effettuare la valutazione del rischio tramite una assegnazione di un punteggio (peso) ai vari fattori che intervengono nella determinazione del rischio (pericolosità, quantità, durata dell'esposizione presenza di misure preventive) ne determinano l'importanza assoluta o reciproca sul risultato valutativo finale.
Il Rischio R, individuato secondo il modello, quindi, è in accordo con l'art. 223, comma 1 del D.Lgs. 81/2008, che prevede la valutazione dei rischi considerando in particolare i seguenti elementi degli agenti chimici:

- le loro proprietà pericolose;
- le informazioni sulla salute e sicurezza comunicate dal responsabile dell'immissione sul mercato tramite la relativa scheda di sicurezza predisposta ai sensi dei decreti legislativi 3 febbraio 1997, n. 52, e 14 marzo 2003, n. 65, e successive modifiche;
- il livello, il tipo e la durata dell'esposizione;
- le circostanze in cui viene svolto il lavoro in presenza di tali agenti, compresa la quantità degli stessi;
- i valori limite di esposizione professionale o i valori limite biologici;
- gli effetti delle misure preventive e protettive adottate o da adottare;
- se disponibili, le conclusioni tratte da eventuali azioni di sorveglianza sanitaria già intraprese.

Si precisa, che i modelli di valutazione semplificata, come l'algoritmo di seguito proposto, sono da considerarsi strumenti di particolare utilità nella valutazione del rischio -in quanto rende affrontabile il percorso di valutazione ai Datori di Lavoro- per la classificazione delle proprie aziende al di sopra o al di sotto della soglia di: "*Rischio irrilevante per la salute*". Se, però, a seguito della valutazione è superata la soglia predetta si rende necessaria l'adozione delle misure degli artt. 225, 226, 229 e 230 del D.Lgs. 81/2008 tra cui la misurazione degli agenti chimici.

Valutazione del rischio (R_{chim})

Il Rischio (R_{chim}) per le valutazioni del Fattore di rischio derivante dall'esposizione ad agenti chimici pericolosi è determinato dal prodotto del Pericolo (P_{chim}) e l'Esposizione (E), come si evince dalla seguente formula:

$$R_{chim} = P_{chim} \cdot E \qquad (1)$$

Il valore dell'indice di Pericolosità (P_{chim}) è determinato principalmente dall'analisi delle informazioni sulla salute e sicurezza fornite dal produttore della sostanza o preparato chimico, e nello specifico dall'analisi delle Frasi H e/o Frasi EUH in esse contenute.
L'esposizione (E) che rappresenta il livello di esposizione dei soggetti nella specifica attività lavorativa è calcolato separatamente per Esposizioni inalatoria (E_{in}) o per via cutanea (E_{cu}) e dipende principalmente dalla quantità in uso e dagli effetti delle misure di prevenzione e protezione già adottate.
Inoltre, il modello di valutazione proposto si specializza in funzione della sorgente del rischio di esposizione ad agenti chimici pericolosi, ovvero a seconda se l'esposizione è dovuta dalla lavorazione o presenza di sostanze o preparati pericolosi, ovvero, dall'esposizione ad agenti chimici che si sviluppano da un'attività lavorativa (ad esempio: saldatura, stampaggio di materiali plastici, ecc.).
Nel modello il Rischio (R_{chim}) è calcolato separatamente per esposizioni inalatorie e per esposizioni cutanee:

$$R_{chim,in} = P_{chim} \cdot E_{in} \qquad (1a)$$

(1b)

E nel caso di presenza contemporanea, il Rischio (R_{chim}) è determinato mediante la seguente formula:

(2)

Gli intervalli di variazione di R_{chim} per esposizioni inalatorie e cutanee sono i seguenti:

$$0,1 \le R_{chim,in} \le 100 \quad (3)$$

$$0,1 \le R_{chim,cu} \le 100 \quad (4)$$

Ne consegue che il valore di rischio chimico Rchim può essere il seguente:

$$0,10 < R_{chim} < 141,42 \quad (5)$$

Ne consegue la seguente gamma di esposizioni:

Fascia di esposizione

Rischio	Esito della valutazione
$R_{chim} < 0,1$	Rischio inesistente per la salute
$0,1 \le R_{chim} < 15$	Rischio sicuramente "Irrilevante per la salute"
$15 \le R_{chim} < 21$	Rischio "Irrilevante per la salute"
$21 \le R_{chim} < 40$	Rischio superiore a "Irrilevante per la salute"
$40 \le R_{chim} < 80$	Rischio rilevante per la salute
$R_{chim} > 80$	Rischio alto per la salute

Pericolosità (P_{chim})

Indipendentemente dalla sorgente di rischio, sia essa una sostanza o preparato chimico impiegato o una attività lavorativa, l'indice di Pericolosità di un agente chimico (P_{chim}) è attribuito in funzione della classificazione delle sostanze e dei preparati pericolosi stabilita dalla normativa italiana vigente.
I fattori di rischio di un agente chimico, o più in generale di una sostanza o preparato chimico, sono segnalati in frasi tipo, denominate Frasi H e/o Frasi EUH riportate nell'etichettatura di pericolo e nella scheda informativa in materia di sicurezza fornita dal produttore stesso.
L'indice di pericolosità (P_{chim}) è naturalmente assegnato solo per le Frasi H e/o Frasi EUH che comportano un rischio per la salute dei lavoratori in caso di esposizione ad agenti chimici pericolosi.
La metodologia NON è applicabile alle sostanze o ai preparati chimici pericolosi classificati o classificabili come pericolosi per la sicurezza, pericolosi per l'ambiente o per le sostanze o preparati chimici classificabili o classificati come cancerogeni o mutageni.
Pertanto, nel caso di presenza congiunta di Frasi H e/o Frasi EUH che comportano un rischio per la salute e Frasi H e/o Frasi EUH che comportano rischi per la sicurezza o per l'ambiente o in presenza di sostanze cancerogene o mutagene si integra la presente valutazione specifica per "la salute" con una o più valutazioni specifiche per i pertinenti pericoli.
Inoltre, è attribuito un punteggio anche per le sostanze e i preparati non classificati come pericolosi, ma che nel processo di lavorazione si trasformano o si decompongono emettendo tipicamente agenti chimici pericolosi (ad esempio nelle operazioni di saldatura, ecc.).
Il massimo punteggio attribuibile ad una agente chimico è pari a 10 (sostanza o preparato sicuramente pericoloso) ed il minimo è pari a 1 (sostanza o preparato non classificato o non classificabile come pericoloso).

Esposizione per via inalatoria ($E_{in,sost}$) da sostanza o preparato

L'indice di Esposizione per via inalatoria di una sostanza o preparato chimico ($E_{in,sost}$) è determinato come prodotto tra l'indice di esposizione potenziale (E_p), agli agenti chimici contenuti nelle sostanze o preparati chimici impiegati, e il fattore di distanza (f_d), indicativo della distanza dei lavoratori dalla sorgente di rischio.

$$E_{in,sost} = E_p \cdot F_d \quad (6)$$

L'Esposizione potenziale (E_p) è una funzione a cinque variabili, risolta mediante un sistema a matrici di progressive. L'indice risultante può assumere valori compresi tra 1 e 10, a seconda del livello di esposizione determinato mediante la matrice predetta.

Livello di esposizione		Esposizione potenziale (E_p)
A.	Basso	1
B.	Moderato	3
C.	Rilevante	7
D.	Alto	10

Il Fattore di distanza (F_d) è un coefficiente riduttore dell'indice di esposizione potenziale (E_p) che tiene conto della distanza del lavoratore dalla sorgente di rischio. I valori che può assumere sono compresi tra $f_d = 1,00$ (distanza inferiore ad un metro) a $f_d = 0,10$ (distanza maggiore o uguale a 10 metri).

Distanza dalla sorgente di rischio chimico		Fattore di distanza (F_d)
A.	Inferiore ad 1 m	1,00
B.	Da 1 m a inferiore a 3 m	0,75
C.	Da 3 m a inferiore a 5 m	0,50
D.	Da 5 m a inferiore a 10 m	0,25
E.	Maggiore o uguale a 10 m	0,10

Determinazione dell'indice di Esposizione potenziale (E_p)

L'indice di Esposizione potenziale (E_p) è determinato risolvendo un sistema di quattro matrici progressive che utilizzano come dati di ingresso le seguenti cinque variabili:

- Proprietà chimico fisiche
- Quantitativi presenti
- Tipologia d'uso
- Tipologia di controllo
- Tempo d'esposizione

Le prime due variabili, "*Proprietà chimico fisiche*" delle sostanze e dei preparati chimici impiegati (stato solido, nebbia, polvere fine, liquido a diversa volatilità o stato gassoso) e dei "*Quantitativi presenti*" nei luoghi di lavoro, sono degli indicatori di "propensione" dei prodotti impiegati a rilasciare agenti chimici aerodispersi.
Le ultime tre variabili, "*Tipologia d'uso*" (sistema chiuso, inclusione in matrice, uso controllato o uso dispersivo), "*Tipologia di controllo*" (contenimento completo, aspirazione localizzata, segregazione, separazione, ventilazione generale, manipolazione diretta) e "*Tempo d'esposizione*", sono invece degli indicatori di "compensazione", ovvero, che limitano la presenza di agenti aerodispersi.

Matrice di presenza potenziale

La prima matrice è una funzione delle variabili "*Proprietà chimico-fisiche*" e "*Quantitativi presenti*" dei prodotti chimici impiegati e restituisce un indicatore (crescente) della presenza potenziale di agenti chimici aerodispersi su quattro livelli.

1. Bassa
2. Moderata
3. Rilevante
4. Alta

I valori della variabile "*Proprietà chimico fisiche*" sono ordinati in ordine crescente relativamente alla possibilità della sostanza di rendersi disponibile nell'aria, in funzione della volatilità del liquido e della ipotizzabile o conosciuta granulometria delle polveri.
La variabile "*Quantità presente*" è una stima della quantità di prodotto chimico presente e destinato, con qualunque modalità, all'uso nell'ambiente di lavoro.

Matrice di presenza potenziale

Quantitativi presenti		A.	B.	C.	D.	E.
Proprietà chimico fisiche		Inferiore di 0,1 kg	Da 0,1 kg a inferiore di 1 kg	Da 1 kg a inferiore di 10 kg	Da 10 kg a inferiore di 100 kg	Maggiore o uguale di 100 kg
A.	Stato solido	1. Bassa	1. Bassa	1. Bassa	2. Moderata	2. Moderata
B.	Nebbia	1. Bassa	1. Bassa	1. Bassa	2. Moderata	2. Moderata
C.	Liquido a bassa volatilità	1. Bassa	2. Moderata	3. Rilevante	3. Rilevante	4. Alta
D.	Polvere fine	1. Bassa	3. Rilevante	3. Rilevante	4. Alta	4. Alta
E.	Liquido a media volatilità	1. Bassa	3. Rilevante	3. Rilevante	4. Alta	4. Alta
F.	Liquido ad alta volatilità	1. Bassa	3. Rilevante	3. Rilevante	4. Alta	4. Alta
G.	Stato gassoso	2.Moderata	3. Rilevante	4. Alta	4. Alta	4. Alta

Matrice di presenza effettiva

La seconda matrice è una funzione dell'indicatore precedentemente determinato, "*Presenza potenziale*", e della variabile "*Tipologia d'uso*" dei prodotti chimici impiegati e restituisce un indicatore (crescente) della presenza effettiva di agenti chimici aerodispersi su tre livelli.

1. Bassa
2. Media
3. Alta

I valori della variabile "*Tipologia d'uso*" sono ordinati in maniera decrescente relativamente alla possibilità di dispersione in aria di agenti chimici durante la lavorazione.

Matrice di presenza effettiva

Tipologia d'uso		A.	B.	C.	D.
Livello di Presenza potenziale		Sistema chiuso	Inclusione in matrice	Uso controllato	Uso dispersivo
1.	Bassa	1. Bassa	1. Bassa	1. Bassa	2. Media
2.	Moderata	1. Bassa	2. Media	2. Media	3. Alta
3.	Rilevante	1. Bassa	2. Media	3. Alta	3. Alta
4.	Alta	2. Media	3. Alta	3. Alta	3. Alta

Matrice di presenza controllata

La terza matrice è una funzione dell'indicatore precedentemente determinato, "*Presenza effettiva*", e della variabile "*Tipologia di controllo*" dei prodotti chimici impiegati e restituisce un indicatore (crescente) su tre livelli della presenza controllata, ovvero, della presenza di agenti chimici aerodispersi a valle del processo di controllo della lavorazione.

1. Bassa
2. Media
3. Alta

I valori della variabile "*Tipologia di controllo*" sono ordinati in maniera decrescente relativamente alla possibilità di dispersione in aria di agenti chimici durante la lavorazione.

Matrice di presenza controllata

Tipologia di controllo		A.	B.	C.	D.	E.
Livello di Presenza effettiva		Contenimento completo	Aspirazione localizzata	Segregazione Separazione	Ventilazione generale	Manipolazione diretta
1.	Bassa	1. Bassa	1. Bassa	1. Bassa	2. Media	2. Media
2.	Media	1. Bassa	2. Media	2. Media	3. Alta	3. Alta
3.	Alta	1. Bassa	2. Media	3. Alta	3. Alta	3. Alta

Matrice di esposizione potenziale

La quarta è ultima matrice è una funzione dell'indicatore precedentemente determinato, "*Presenza controllata*", e della variabile "*Tempo di esposizione*" ai prodotti chimici impiegati e restituisce un indicatore (crescente) su quattro livelli della esposizione potenziale dei lavoratori, ovvero, di intensità di esposizione indipendente dalla distanza dalla sorgente di rischio chimico.

1. Bassa
2. Moderata
3. Rilevante
4. Alta

La variabile "*Tempo di esposizione*" è una stima della massima esposizione temporale del lavoratore alla sorgente di rischio su base giornaliera, indipendentemente dalla frequenza d'uso del prodotto su basi temporali più ampie.

Matrice di esposizione potenziale

Tempo d'esposizione		A.	B.	C.	D.	E.
Livello di Presenza controllata		Inferiore a 15 min	Da 15 min a inferiore a 2 ore	Da 2 ore a inferiore di 4 ore	Da 4 ore a inferiore a 6 ore	Maggiore o uguale a 6 ore
1.	Bassa	1. Bassa	1. Bassa	2. Moderata	2. Moderata	3. Rilevante
2.	Media	1. Bassa	2. Moderata	3. Rilevante	3. Rilevante	4. Alta
3.	Alta	2. Moderata	3. Rilevante	4. Alta	4. Alta	4. Alta

Esposizione per via inalatoria ($E_{in,lav}$) da attività lavorativa

L'indice di Esposizione per via inalatoria di un agente chimico derivante da un'attività lavorativa ($E_{in,lav}$) è una funzione di tre variabili, risolta mediante un sistema a matrici di progressive. L'indice risultante può assumere valori compresi tra 1 e 10, a seconda del livello di esposizione determinato mediante la matrice predetta.

Livello di esposizione		Esposizione ($E_{in,lav}$)
A.	Basso	1
B.	Moderato	3
C.	Rilevante	7
D.	Alto	10

Il sistema di matrici adottato è una versione modificata del sistema precedentemente analizzato al fine di tener conto della peculiarità dell'esposizione ad agenti chimici durante le lavorazioni e i dati di ingresso sono le seguenti tre variabili:

- Quantitativi presenti
- Tipologia di controllo
- Tempo d'esposizione

Matrice di presenza controllata

La matrice di presenza controllata tiene conto della variabile "*Quantitativi presenti*" dei prodotti chimici e impiegati e della variabile "*Tipologia di controllo*" degli stessi e restituisce un indicatore (crescente) della presenza effettiva di agenti chimici aerodispersi su tre livelli.

1. Bassa
2. Media
3. Alta

Matrice di presenza controllata

Tipologia di controllo	A.	B.	C.	D.

Quantitativi presenti		Contenimento completo	Aspirazione controllata	Segregazione Separazione	Ventilazione generale
1.	Inferiore a 10 kg	1. Bassa	1. Bassa	1. Bassa	2. Media
2.	Da 10 kg a inferiore a 100 kg	1. Bassa	2. Media	2. Media	3. Alta
3.	Maggiore o uguale a 100 kg	1. Bassa	2. Media	3. Alta	3. Alta

Matrice di esposizione inalatoria

La matrice di esposizione è una funzione dell'indicatore precedentemente determinato, "*Presenza controllata*", e della variabile "*Tempo di esposizione*" ai fumi prodotti dalla lavorazione e restituisce un indicatore (crescente) su quattro livelli della esposizione per inalazione.

1. Bassa
2. Moderata
3. Rilevante
4. Alta

La variabile "*Tempo di esposizione*" è una stima della massima esposizione temporale del lavoratore alla sorgente di rischio su base giornaliera.

Matrice di esposizione inalatoria

Tempo d'esposizione		A.	B.	C.	D.	E.
Livello di Presenza controllata		Inferiore a 15 min	Da 15 min a inferiore a 2 ore	Da 2 ore a inferiore di 4 ore	Da 4 ore a inferiore a 6 ore	Maggiore o uguale a 6 ore
1.	Bassa	1. Bassa	1. Bassa	2. Moderata	2. Moderata	3. Rilevante
2.	Media	1. Bassa	2. Moderata	3. Rilevante	3. Rilevante	4. Alta
3.	Alta	2. Moderata	3. Rilevante	4. Alta	4. Alta	4. Alta

Esposizione per via cutanea (E_{cu})

L'indice di Esposizione per via cutanea di un agente chimico (E_{cu}) è una funzione di due variabili, "*Tipologia d'uso*" e "*Livello di contatto*", ed è determinato mediante la seguente matrice di esposizione.

Matrice di esposizione cutanea

Livello di contatto		A.	B.	C.	D.
Tipologia d'uso		Nessun contatto	Contatto accidentale	Contatto discontinuo	Contatto esteso
1.	Sistema chiuso	1. Bassa	1. Bassa	2. Moderata	3. Rilevante
2.	Inclusione in matrice	1. Bassa	2. Moderata	2. Moderata	3. Rilevante
3.	Uso controllato	1. Bassa	2. Moderata	3. Rilevante	4. Alta
3.	Uso dispersivo	1. Bassa	3. Rilevante	3. Rilevante	4. Alta

L'indice risultante può assumere valori compresi tra 1 e 10, a seconda del livello di esposizione determinato mediante la matrice predetta.

Livello di esposizione		Esposizione cutanea (E_{cu})
A.	Basso	1
B.	Moderato	3
C.	Rilevante	7
D.	Alto	10

ESITO DELLA VALUTAZIONE RISCHIO CHIMICO

Di seguito è riportato l'elenco delle mansioni addette ad attività lavorative che espongono ad agenti chimici e il relativo esito della valutazione del rischio.

Lavoratori e Macchine

Mansione	ESITO DELLA VALUTAZIONE
1) Addetto alla realizzazione di segnaletica orizzontale	Rischio sicuramente: "Irrilevante per la salute".

SCHEDE DI VALUTAZIONE

RISCHIO CHIMICO

Le seguenti schede di valutazione del rischio chimico riportano l'esito della valutazione eseguita per singola attività lavorativa con l'individuazione delle mansioni addette, delle sorgenti di rischio e la relativa fascia di esposizione.
Le eventuali disposizioni relative alla sorveglianza sanitaria, all'informazione e formazione, all'utilizzo di dispositivi di protezione individuale e alle misure tecniche e organizzative sono riportate nel documento della sicurezza di cui il presente è un allegato.

Tabella di correlazione Mansione - Scheda di valutazione

Mansione	Scheda di valutazione
Addetto alla realizzazione di segnaletica orizzontale	SCHEDA N.1

SCHEDA N.1

Rischi per la salute dei lavoratori per impiego di agenti chimici in ogni tipo di procedimento, compresi la produzione, la manipolazione, l'immagazzinamento, il trasporto o l'eliminazione e il trattamento dei rifiuti, o che risultino da tale attività lavorativa.

Sorgente di rischio					
Pericolosità della sorgente	Esposizione inalatoria	Rischio inalatorio	Esposizione cutanea	Rischio cutaneo	Rischio chimico
[Pchim]	[Echim,in]	[Rchim,in]	[Echim,cu]	[Rchim,cu]	[Rchim]
1) Sostanza utilizzata					
1.00	3.00	3.00	3.00	3.00	4.24

Fascia di appartenenza:
Rischio sicuramente: "Irrilevante per la salute".

Mansioni:
Addetto alla realizzazione di segnaletica orizzontale.

Dettaglio delle sorgenti di rischio:

1) Sostanza utilizzata

Pericolosità(P_{chim}):
---. Sostanze e preparati non classificati pericolosi e non contenenti nessuna sostanza pericolosa = 1.00.

Esposizione per via inalatoria($E_{chim,in}$):
- Proprietà chimico fisiche: Polvere fine;
- Quantitativi presenti: Da 1 Kg a inferiore di 10 Kg;
- Tipologia d'uso: Uso controllato;
- Tipologia di controllo: Ventilazione generale;
- Tempo d'esposizione: Inferiore di 15 min;
- Distanza dalla sorgente: Inferiore ad 1 m.

Esposizione per via cutanea($E_{chim,cu}$):
- Livello di contatto: Contatto accidentale;
- Tipologia d'uso: Uso controllato.

ANALISI E VALUTAZIONE RISCHIO CANCEROGENO E MUTAGENO

La valutazione del rischio specifico è stata effettuata ai sensi della normativa italiana succitata e in particolare si è fatto riferimento al:

- **Regolamento CE n. 1272 del 16 dicembre 2008 (CLP)** relativo alla classificazione, all'etichettatura e all'imballaggio delle sostanze e delle miscele che modifica e abroga le direttive 67/548/CEE e 1999/45/CE e che reca modifica al regolamento (CE) n. 1907/2006;
- **Regolamento CE n. 790 del 10 agosto 2009 (ATP01)** recante modifica, ai fini dell'adeguamento al progresso tecnico e scientifico, del regolamento (CE) n. 1272/2008 del Parlamento europeo e del Consiglio relativo alla classificazione, all'etichettatura e all'imballaggio delle sostanze e delle miscele.

Premessa

In alternativa alla misurazione degli agenti cancerogeni e mutageni è possibile, e largamente praticato, l'uso di sistemi di valutazione del rischio basati su relazioni matematiche denominati algoritmi di valutazione "semplificata".
La valutazione attraverso stime qualitative, come il modello di seguito proposto, sono da considerarsi strumenti di particolare utilità per la determinazione della dimensione possibile dell'esposizione; di particolare rilievo può essere l'applicazione di queste stime in sede preventiva prima dell'inizio delle lavorazioni nella sistemazione dei posti di lavoro.
Occorre ribadire che i modelli qualitativi non permettono una valutazione dell'esposizione secondo i criteri previsti dal D.Lgs. 9 aprile 2008, n. 81 ma sono una prima semplice valutazione che si può opportunamente collocare fra la fase della identificazione dei pericoli e la fase della misura dell'agente (unica possibilità prevista dalla normativa), modelli di questo tipo si possono poi applicare in sede preventiva quando non è ancora possibile effettuare misurazioni.
Diversi autori riportano un modello semplificato che permette, attraverso una semplice raccolta d'informazioni e lo sviluppo di alcune ipotesi, di formulare delle stime qualitative delle esposizioni per via inalatoria e per via cutanea.

Evidenza di cancerogenicità e mutagenicità

Ogni sorgente di rischio cancerogena o mutagena è identificata secondo i criteri ufficiali dell'Unione Europea, recepiti nel nostro ordinamento legislativo.

Agente cancerogeno

Le sostanze cancerogene sono suddivise ed etichettate come da tabelle allegate.

Nuova Categoria	Descrizione, Frase H
Carc.1A	**Descrizione** Sostanze note per gli effetti cancerogeni sull'uomo. Esistono prove sufficienti per stabilire un nesso causale tra l'esposizione dell'uomo alla sostanza e lo sviluppo di tumori. **Frase H** H 350 (Può provocare il cancro)
Carc.1B	**Descrizione** Sostanze che dovrebbero considerarsi cancerogene per l'uomo. Esistono elementi sufficienti per ritenere verosimile che l'esposizione dell'uomo alla sostanza possa provocare lo sviluppo di tumori, in generale sulla base di: - adeguati studi a lungo termine effettuati sugli animali; - altre informazioni specifiche. **Frase H** H 350 (Può provocare il cancro)
Carc.2	**Descrizione** Sostanze da considerare con sospetto per i possibili effetti cancerogeni sull'uomo per le quali tuttavia le informazioni disponibili non sono sufficienti per procedere ad una valutazione soddisfacente. Esistono alcune prove ottenute da adeguati studi sugli animali. **Frase H** H 351 (Sospettato di provocare il cancro)

Tabella 1 - Classificazione delle sostanze cancerogene

Agente mutageno

Analogamente agli agenti cancerogeni, le sostanze mutagene sono suddivise ed etichettate come da tabelle allegate.

Nuova Categoria	Descrizione, Frase H

Nuova Categoria	Descrizione, Frase H
Muta.1A	**Descrizione** Sostanze note per essere mutagene nell'uomo. Esiste evidenza sufficiente per stabilire un'associazione causale tra esposizione umana ad una sostanza e danno genetico trasmissibile. **Frase H** H 340 (Può provocare alterazioni genetiche)
Muta.1B	**Descrizione** Sostanze che dovrebbero essere considerate come se fossero mutagene per l'uomo. Esistono elementi sufficienti per ritenere verosimile che l'esposizione dell'uomo alla sostanza possa risultare nello sviluppo di danno genetico trasmissibile, in generale sulla base di: - adeguati studi a lungo termine effettuati sugli animali; - altre informazioni specifiche. **Frase H** H340 (Può provocare alterazioni genetiche)
Muta.2	**Descrizione** Sostanze che causano preoccupazione per l'uomo per i possibili effetti mutageni. Esiste evidenza da studi di mutagenesi appropriati, ma questa è insufficiente per porre la sostanza in Categoria 2. **Frase H** H 341 (Sospettato di provocare alterazioni genetiche)

Tabella 2 - Classificazione delle sostanze mutagene

Esposizione per via inalatoria (E_{in})

L'indice di Esposizione per via inalatoria di una sostanza o preparato classificato come cancerogeno o mutageno è determinato attraverso un sistema di matrici di successiva e concatenata applicazione.
Il modello permette di graduare la valutazione in scale a tre livelli: bassa (esposizione), media (esposizione), alta (esposizione).

Indice di esposizione inalatoria (Ein)		Esito della valutazione
1.	Bassa (esposizione inalatoria)	Rischio basso per la salute
2.	Media (esposizione inalatoria)	Rischio medio per la salute
3.	Alta (esposizione inalatoria)	Rischio alto per la salute

Step 1 - Indice di disponibilità in aria (D)

L'indice di disponibilità (D) fornisce una valutazione della disponibilità della sostanza in aria in funzione delle sue "Proprietà chimico-fisiche" e della "Tipologia d'uso".

Propriet à chimico-fisiche

Vengono individuati quattro livelli, in ordine crescente relativamente alla possibilità della sostanza di rendersi disponibile in aria, in funzione della tensione di vapore e della ipotizzabile e conosciuta granulometria delle polveri:

- Stato solido
- Nebbia
- Liquido a bassa volatilità
- Polvere fine
- Liquido a media volatilità
- Liquido ad alta volatilità
- Stato gassoso

Tipologia d'uso

Vengono individuati quattro livelli, sempre in ordine crescente relativamente alla possibilità di dispersione in aria, della tipologia d'uso della sostanza, che identificano la sorgente della esposizione.

- Uso in sistema chiuso
  La sostanza è usata e/o conservata in reattori o contenitori a tenuta stagna e trasferita da un contenitore all'altro attraverso tubazioni stagne. Questa categoria non può essere applicata a situazioni in cui, in una qualsiasi sezione del processo produttivo, possono aversi rilasci nell'ambiente.

- Uso in inclusione in matrice
  La sostanza viene incorporata in materiali o prodotti da cui è impedita o limitata la dispersione nell'ambiente. Questa categoria include l'uso di materiali in pellet, la dispersione di solidi in acqua e in genere l'inglobamento della sostanza in matrici che tendono a trattenerla.

- Uso controllato e non dispersivo

Questa categoria include le lavorazioni in cui sono coinvolti solo limitati gruppi di lavoratori, adeguatamente formati, e in cui sono disponibili sistemi di controllo adeguati a controllare e contenere l'esposizione.

- Uso con dispersione significativa
  Questa categoria include lavorazioni ed attività che possono comportare un'esposizione sostanzialmente incontrollata non solo degli addetti, ma anche di altri lavoratori ed eventualmente della popolazione in generale. Possono essere classificati in questa categoria processi come l'irrorazione di pesticidi, l'uso di vernici ed altre analoghe attività.

Indice di disponibilità in aria (D)

Le due variabili inserite nella matrice seguente permettono di graduare la "disponibilità in aria" secondo tre gradi di giudizio: bassa disponibilità, media disponibilità, alta disponibilità.

Tipologia d'uso / **Proprietà chimico-fisiche**		A. Sistema chiuso	B. Inclusione in matrice	C. Uso controllato	D. Uso dispersivo
A.	Stato solido	1. Bassa	1. Bassa	1. Bassa	2. Media
B.	Nebbia	1. Bassa	1. Bassa	1. Bassa	2. Media
C.	Liquido a bassa volatilità	1. Bassa	2. Media	2. Media	4. Alta
D.	Polvere fine	1. Bassa	2. Media	3. Alta	4. Alta
E.	Liquido a media volatilità	1. Bassa	3. Alta	3. Alta	4. Alta
F.	Liquido ad alta volatilità	1. Bassa	3. Alta	3. Alta	4. Alta
G.	Stato gassoso	2. Media	3. Alta	4. Alta	4. Alta

Matrice 1 - Matrice di disponibilità in aria

Indice di disponibilità in aria (D)	
1.	Bassa (disponibilità in aria)
2.	Media (disponibilità in aria)
3.	Alta (disponibilità in aria)

Step 2 - Indice di esposizione (E)

L'indice di esposizione E viene individuato inserendo in matrice il valore dell'indice di disponibilità in aria (D), precedentemente determinato, con la variabile "tipologia di controllo". Tale indice permette di esprimere, su tre livelli di giudizio, basso, medio, alto, una valutazione dell'esposizione ipotizzata per i lavoratori tenuto conto delle misure tecniche, organizzative e procedurali esistenti o previste.

Tipologia di controllo

Vengono individuate, per grandi categorie, le misure che possono essere previste per evitare che il lavoratore sia esposto alla sostanza, l'ordine è decrescente per efficacia di controllo.

- Contenimento completo
  Corrisponde ad una situazione a ciclo chiuso. Dovrebbe, almeno teoricamente rendere trascurabile l'esposizione, ove si escluda il caso di anomalie, incidenti, errori.

- Aspirazione localizzata
  E' prevista una aspirazione locale degli scarichi e delle emissioni. Questo sistema rimuove il contaminante alla sua sorgente di rilascio impedendone la dispersione nelle aree con presenza umana, dove potrebbe essere inalato.

- Segregazione / Separazione
  Il lavoratore è separato dalla sorgente di rilascio da un appropriato spazio di sicurezza, o vi sono adeguati intervalli di tempo fra la presenza del contaminante nell'ambiente e la presenza del personale stesso.

- Ventilazione generale (Diluizione)
  La diluizione del contaminante si ottiene con una ventilazione meccanica o naturale. Questo metodo è applicabile nei casi in cui esso consenta di minimizzare l'esposizione e renderla trascurabile. Richiede generalmente un adeguato monitoraggio continuativo.

- Manipolazione diretta
  In questo caso il lavoratore opera a diretto contatto con il materiale pericoloso utilizzando i dispositivi di protezione individuali. Si può assumere che in queste condizioni le esposizioni possano essere anche relativamente elevate.

Tipologia di controllo / **Indice di disponibilità**	A. Contenimento completo	B. Aspirazione localizzata	C. Segregazione / Separazione	D. Ventilazione generale	E. Manipolazione diretta
1. Bassa disponibilità	1. Bassa	1. Bassa	1. Bassa	2. Media	2. Media
2. Media disponibilità	1. Bassa	2. Media	2. Media	3. Alta	3. Alta
3. Alta disponibilità	1. Bassa	2. Media	3. Alta	3. Alta	3. Alta

Matrice 2 - Matrice di esposizione

Indice di esposizione (E)	
1.	Bassa (esposizione)
2.	Media (esposizione)
3.	Alta (esposizione)

Step 3 - Intensità dell'esposizione (I)

La matrice per poter esprimere il giudizio di intensità dell'esposizione (I) è costruita attraverso l'indice di esposizione (E) e la variabile "tempo di esposizione". L'indice I permette di esprimere, ai tre consueti livelli di giudizio, una valutazione che tiene conto dei tempi di esposizione all'agente cancerogeno e mutageno.

Tempo di esposizione

Vengono individuati cinque intervalli per definire il tempo di esposizione alla sostanza.
- < 15 minuti
- tra 15 minuti e 2 ore
- tra le 2 ore e le 4 ore
- tra le 4 e le 6 ore
- più di 6 ore

Tempo d'esposizione		A.	B.	C.	D.	E.
Indice di esposizione		Inferiore a 15 min	Da 15 min a inferiore a 2 ore	Da 2 ore a inferiore a 4 ore	Da 4 ore a inferiore a 6 ore	Maggiore o uguale a 6 ore
1.	Bassa esposizione	1. Bassa	1. Bassa	2. Media	2. Media	2. Media
2.	Media esposizione	1. Bassa	2. Media	2. Media	4. Alta	4. Alta
3.	Alta esposizione	2. Media	2. Media	4. Alta	4. Alta	4. Alta

Matrice 3 - Matrice di intensità dell'esposizione

Indice di intensità di esposizione (I)	
1.	Bassa (intensità)
2.	Media (intensità)
3.	Alta (intensità)

Esposizione per via cutanea (E_{cu})

L'indice di Esposizione per via cutanea di un agente cancerogeno o mutageno (E_{cu}) è una funzione di due variabili, "*Tipologia d'uso*" e "*Livello di contatto*", ed è determinato mediante la seguente matrice di esposizione.

Livello di contatto

I livelli di contatto dermico sono individuati con una scala di quattro gradi in ordine crescente.
- nessun contatto
- contatto accidentale (non più di un evento al giorno dovuto a spruzzi e rilasci occasionali);
- contatto discontinuo (da due a dieci eventi al giorno dovuti alle caratteristiche proprie del processo);
- contatto esteso (il numero di eventi giornalieri è superiore a dieci).

Il modello associa, ad ognuno dei gradi individuati del livello di contatto dermico e delle tipologie d'uso, dei livelli di esposizione dermica.

In particolare per la tipologia d'uso "Sistema chiuso" non è necessario continuare con l'analisi.
1. Molto basso (0.0 mg/cm^2/giorno)

Per le tipologie d'uso, "uso non dispersivo" e "inclusione in matrice" il grado di esposizione dermica può essere così definito:
1. Molto basso (0.0 mg/cm^2/giorno)
2. Basso (0.0 ÷ 0.1 mg/cm^2/giorno)
3. Medio (0.1 ÷ 1.0 mg/cm^2/giorno)
4. Alto (1.0 ÷ 5.0 mg/cm^2/giorno)

Per le tipologie d'uso, "uso dispersivo" il grado di esposizione dermica può essere così definito:
2. Basso (0.0 ÷ 0.1 mg/cm^2/giorno)
3. Medio (0.1 ÷ 1.0 mg/cm^2/giorno)
4. Alto (1.0 ÷ 5.0 mg/cm^2/giorno)
5. Molto alto (5.0 ÷ 15.0 mg/cm^2/giorno)

I valori indicati non tengono conto dei dispositivi di protezione individuale e l'esposizione si riferisce all'unità di superficie esposta. Il modello può essere utilizzato per realizzare una scala relativa delle esposizioni dermiche di tipo qualitativo.

Tipologia d'uso Livello di contatto dermico		A. Sistema chiuso	B. Inclusione in matrice	C. Uso controllato	D. Uso dispersivo
A.	Nessun contatto	1. Molto Basso	1. Molto Basso	1. Molto Basso	1. Molto Basso
B.	Contatto accidentale	1. Molto Basso	2. Basso	2. Basso	3. Medio
C.	Contatto discontinuo	1. Molto Basso	3. Medio	3. Medio	4. Alto
D.	Contatto esteso	1. Molto Basso	4. Alto	4. Alto	5. Molto Alto

Indice di esposizione cutanea (Ecu)		Esito della valutazione
1.	Molto bassa (esposizione cutanea)	Rischio irrilevante per la salute
2.	Bassa (esposizione cutanea)	Rischio basso per la salute
3.	Media (esposizione cutanea)	Rischio medio per la salute
4.	Alta (esposizione cutanea)	Rischio rilevante per la salute
5.	Molto Alta (esposizione cutanea)	Rischio alto per la salute

ESITO DELLA VALUTAZIONE RISCHIO CANCEROGENO E MUTAGENO

Di seguito è riportato l'elenco delle mansioni addette ad attività lavorative che espongono ad agenti cancerogeni e mutageni e il relativo esito della valutazione del rischio.

Lavoratori e Macchine

Mansione	ESITO DELLA VALUTAZIONE
1) Addetto alla formazione di manto di usura e collegamento	Rischio alto per la salute.

SCHEDE DI VALUTAZIONE RISCHIO CANCEROGENO E MUTAGENO

Le schede di rischio che seguono riportano l'esito della valutazione eseguita.
Le eventuali disposizioni relative alla sorveglianza sanitaria, all'informazione e formazione, all'utilizzo di dispositivi di protezione individuale e alle misure tecniche e organizzative sono riportate nel documento della sicurezza di cui il presente è un allegato.

Tabella di correlazione Mansione - Scheda di valutazione

Mansione	Scheda di valutazione
Addetto alla formazione di manto di usura e collegamento	SCHEDA N.1

SCHEDA N.1

Rischi per la salute dei lavoratori durante le lavorazioni in cui sono impiegati agenti cancerogeni e/o mutageni, o se ne prevede l'utilizzo, in ogni tipo di procedimento, compresi la produzione, la manipolazione, l'immagazzinamento, il trasporto o l'eliminazione e il trattamento dei rifiuti, o che risultino dall'attività lavorativa.

Sorgente di rischio					
Evidenza di cancerogenicità	Evidenza di mutagenicità	Esposizione inalatoria	Esposizione cutanea	Rischio inalatorio	Rischio cutaneo
[Cat.Canc.]	[Cat.Mut.]	[E_{in}]	[E_{cu}]	[R_{in}]	[R_{cu}]
1) Sostanza utilizzata					
Carc. 2	Muta. 2	Alta	Medio	Alta	Medio

Fascia di appartenenza:
Rischio alto per la salute.

Mansioni:
Addetto alla formazione di manto di usura e collegamento.

Sorgente di rischio					
Evidenza di cancerogenicità	Evidenza di mutagenicità	Esposizione inalatoria	Esposizione cutanea	Rischio inalatorio	Rischio cutaneo
[Cat.Canc.]	[Cat.Mut.]	[E_{in}]	[E_{cu}]	[R_{in}]	[R_{cu}]

Dettaglio delle sorgenti di rischio:

1) Sostanza utilizzata

Frasi di rischio:
H 351 (Sospettato di provocare il cancro);
H 341 (Sospettato di provocare alterazioni genetiche).

Esposizione per via inalatoria(E_{in}):
- Proprietà chimico fisiche: Nebbia;
- Tipologia d'uso: Uso dispersivo;
- Tipologia di controllo: Ventilazione generale;
- Tempo d'esposizione: Da 4 ore a inferiore a 6 ore.

Esposizione per via cutanea(E_{cu}):
- Livello di contatto: Contatto accidentale;
- Tipologia d'uso: Uso dispersivo.

Sulmona, 31/07/2019

Firma



ALLEGATO "C"

Comune di Sulmona
Provincia di AQ

STIMA DEI COSTI DELLA SICUREZZA

OGGETTO: **SS.PP. SULMONESE (S.P.52 "NOLFESE" - S.P. 53 "DELL'ALBANESE") - LAVORI DI MANUTENZIONE STRAORDINARIA, SISTEMAZIONE E ADEGUAMENTO DEL CORPO STRADALE AMMALORATO IN TRATTI SALTUARI AI FINI DELLA SICUREZZA**

COMMITTENTE: Provincia di L'Aquila.

CANTIERE: **S.P.52 "NOLFESE" - S.P. 53 "DELL'ALBANESE"**



IL COORDINATORE DELLA SICUREZZA

_____

per presa visione

IL COMMITTENTE

_____

Num.Ord. TARIFFA	DESIGNAZIONE DEI LAVORI	DIMENSIONI				Quantità	IMPORTI	
		par.ug.	lung.	larg.	H/peso		unitario	TOTALE
	R I P O R T O							
	LAVORI A MISURA							
1 Z 3	COSTO DI UTILIZZO MENSILE PER ATTIVAZIONE E MANTENIMENTO DI SPECIALE CONVENZIONE CON IDONEE STRUTTURE, presenti in prossimità dei luoghi di lavoro che, in sostituzione dei baraccam ... . parte dei lavoratori, degli ambienti uso spogliatoi, locali di riposo e refezione, compreso ogni onere e magistero.					3,00		
	SOMMANO cadauno					3,00	125,40	376,20
2 S.002.020.005.a	Bagno chimico portatile, realizzato in materiale plastico antiurto, delle dimensioni di 110 x 110 x 230 cm, peso 75 kg, allestimento in opera e successivo smontaggio a fine lavori, ... timento rifiuti speciali, costo di utilizzo mensile- Bagno chimico portatile, realizzato in materiale plastico antiurto.					3,00		
	SOMMANO cad					3,00	199,87	599,61
3 S.004.020.090.a	Impianto di preavviso di semaforo in presenza di cantiere, costituito da cartello triangolare, avente luce lampeggiante gialla nel disco di centro, collocato su palo- Posizionamento e nolo per il primo mese					2,00		
	SOMMANO cad					2,00	37,59	75,18
4 S.004.020.090.b	Impianto di preavviso di semaforo in presenza di cantiere, costituito da cartello triangolare, avente luce lampeggiante gialla nel disco di centro, collocato su palo- Nolo per mese successivo al primo	2,00			2,000	4,00		
	SOMMANO cad					4,00	21,66	86,64
5 S.004.020.080.a	Coppia di semafori, dotati di carrelli per lo spostamento, completi di lanterne (3 luci 1 via) di diametro 200-300 mm ,centralina di accensione programmazione e sinscronismo, gruppo batterie- Posizionamento e nolo per il primo mese					1,00		
	SOMMANO cad					1,00	102,88	102,88
6 S.004.020.080.b	Coppia di semafori, dotati di carrelli per lo spostamento, completi di lanterne (3 luci 1 via) di diametro 200-300 mm ,centralina di accensione programmazione e sinscronismo, gruppo batterie- Nolo per mese successivo al primo					2,00		
	SOMMANO cad					2,00	69,83	139,66
7 S.004.020.050.a	Segnale mobile di preavviso di dimensioni 200x150 cm, in lamiera di acciaio spessore 10/10 mm a rifrangenza classe I con luci gialle lampeggianti di diametro 230 mm; costo di utilizzo della segnalazione completa per un mese- Con indicazione lavori, cambio corsia e indicazione di distanza.					2,00		
	SOMMANO cad					2,00	55,94	111,88
8 S.004.020.01	Cartello di forma triangolare, fondo giallo, in lamiera di acciaio spessore 10/10 mm; costo di utilizzo del segnale per un mese- Di lato							
	A R I P O R T A R E							1´492,05

Num.Ord. TARIFFA	DESIGNAZIONE DEI LAVORI	DIMENSIONI				Quantità	IMPORTI	
		par.ug.	lung.	larg.	H/peso		unitario	TOTALE
	R I P O R T O							1´492,05
0.d	60 cm, rifrangenza classe II							
	fig. II.383 art.31 - segnali di lavori	2,00			3,000	6,00		
	fig. II.385 art.31 - strettoia	1,00			3,000	3,00		
	fig. II.386 art.31 - strettoia	1,00			3,000	3,00		
	fig. II.386 art.31 - segnale semaforo	2,00			3,000	6,00		
	SOMMANO cad					18,00	6,00	108,00
9 S.004.020.020.c	Cartello di forma circolare, segnalante divieti o obblighi, in lamiera di acciaio spessore 10/10 mm; costo di utilizzo del segnale per un mese:- Di diametro 60 cm, rifrangenza classe II							
	fig. II.48 - divieto di sorpasso	2,00			3,000	6,00		
	fig. II.50 art.116 - limitemassimo di velocità	2,00			3,000	6,00		
	fig. II.82.a art.122 - passaggio obbligatorio a sinistra	2,00			3,000	6,00		
	fig. II.70 art.119 - segnale via libera	2,00			3,000	6,00		
	fig. II.41 art.110 - precedenza sensi unici alternati	1,00			3,000	3,00		
	fig. II.41 art.114 - precedenza sensi unici alternati	1,00			3,000	3,00		
	SOMMANO cad					30,00	8,36	250,80
10 S.004.020.010.f	Cartello di forma triangolare, fondo giallo, in lamiera di acciaio spessore 10/10 mm; costo di utilizzo del segnale per un mese- Di lato 120 cm, rifrangenza classe II							
	fig. II.391 art.31 - segnaletica in rifacimento	2,00			3,000	6,00		
	SOMMANO cad					6,00	15,32	91,92
	Parziale LAVORI A MISURA euro							1´942,77
	T O T A L E euro							1´942,77

Data,

Il Tecnico


