AMMINISTRAZIONE PROVINCIALE DELL'AQUILA

- UFFICIO TECNICO -
SETTORE VIABILITA'

INTERVENTO

SS.PP. VALLE SUBEQUANA (S.P. 9 "MARSICANA" - S.P. 11 "SIRENTINA")
- LAVORI DI MANUTENZIONE STRAORDINARIA, SISTEMAZIONE E ADEGUAMENTO DEL CORPO STRADALE AMMALORATO IN TRATTI SALTUARI AI FINI DELLA SICUREZZA

PROGETTO DEFINITIVO-ESECUTIVO



PIANO SICUREZZA E COORDINAMENTO – CRONOPROGRAMMA DEI LAVORI	TAVOLA **5.0**	Identif. **PSC-CL**
	Scala -	Data 23.08.2019

Il Responsabile del Procedimento **F.to Ing. Monica CIRASA**	Il Coordinatore della Sicurezza in fase di Progettazione e di Esecuzione **F.to A.P.M. ENGINEERING s.r.l.**

INDIRIZZO CANTIERE:
Provincia di L'Aquila- S.P. 9 "Marsicana" - S.P. 11 "Sirentina"

OPERA DA REALIZZARE:
SS.PP. Valle Subequana (S.P. 9 "Marsicana" - S.P. 11 "Sirentina") - Lavori di manutenzione straordinaria, sistemazione e adeguamento del corpo stradale ammalorato in tratti saltuari ai

COMMITTENTE:
Ing. Monica CIRASA
Provincia di L'Aquila - Settore Viabilità

Piano di Sicurezza e di Coordinamento (PSC)

Redatto in riferimento al singolo cantiere interessato ai sensi dell'articolo 100 e allegato XV del D.Lgs. 81/08 e s.m.i.

Rev	Data	Descrizione	Redattore	Firma
00	23/07/2019	prima emissione	CSP	

Sommario

PREMESSA 4
1. DATI IDENTIFICATIVI DEL CANTIERE 7
1.1. RIFERIMENTO ALL'APPALTO 7
1.2. RIFERIMENTI AL CANTIERE 7
1.3. DESCRIZIONE ATTIVITÀ DI CANTIERE 8
2. VALUTAZIONE DEI RISCHI E AZIONI DI PREVENZIONE E PROTEZIONE 9
3. SOGGETTI DEL CANTIERE E DELLA SICUREZZA DI CANTIERE 11
3.1. ELENCO DELLE IMPRESE E DEI LAVORATORI AUTONOMI PRESENTI IN CANTIERE 12
4. RESPONSABILITÀ 13
4.1. COORDINATORE PER LA PROGETTAZIONE 13
4.2. COORDINATORE PER L'ESECUZIONE 13
4.3. DIRETTORE DEI LAVORI 14
4.4. PROGETTISTA 14
4.5. RESPONSABILE DEI LAVORI 14
4.6. DIRETTORE TECNICO DI CANTIERE 15
4.7. IMPRESA 16
4.8. PREPOSTI 17
4.9. LAVORATORI 17
5. ANALISI DELL'AREA DI CANTIERE 19
5.1. CARATTERISTICHE DEL SITO E OPERE CONFINANTI 19
5.2. RISCHI RELATIVI ALLE CARATTERISTICHE DELL'AREA DI CANTIERE 19
5.3. RISCHI ADDIZIONALI TRASMESSI AL CANTIERE DALL'AMBIENTE ESTERNO 19
5.4. RISCHI TRASMESSI DALLE ATTIVITÀ DI CANTIERE ALL'AMBIENTE ESTERNO 20
5.5. VINCOLI IMPOSTI DALLA COMMITTENZA 20
5.6. VINCOLI IMPOSTI DA TERZI 20
6. LAYOUT DI CANTIERE 21
7. FASI DI ORGANIZZAZIONE 26
8. ORGANIZZAZIONE PREVISTA PER LA GESTIONE DELLE EMERGENZE 32
9. RELAZIONE DELL'ORGANIZZAZIONE DEL CANTIERE 36
10. ANALISI DELLE ATTIVITÀ SVOLTE NEL CANTIERE 38
11. VALUTAZIONE DEL RISCHIO RUMORE PER ATTIVITA' 49
12. MODALITÀ ORGANIZZATIVE, COOPERAZIONE, COORDINAMENTO E INFORMAZIONE 51
12.1. CRONOPROGRAMMA 51
12.2. MISURE DI COORDINAMENTO 53
12.3. USO COMUNE DI IMPIANTI E DOTAZIONI DI LAVORO 81
12.4. MODALITÀ DI COOPERAZIONE E COORDINAMENTO 82
12.5. PROCEDURE COMPLEMENTARI O DI DETTAGLIO DA ESPLICITARE NEL POS 82
13. STIMA DEI COSTI 83
14. ALLEGATI 86

14.1. GESTIONE EMERGENZA 87
15. ALLEGATO I - SEGNALETICA DI CANTIERE 96

PREMESSA

Il presente Piano di Sicurezza e Coordinamento (PSC) è redatto ai sensi del D.Lgs. N. 50/2016, dell'art. 100 c.1, del D.Lgs. N. 81/08 e s.m.i. in conformità a quanto disposto dall'all. XV dello stesso decreto sui contenuti minimi dei piani di sicurezza.

Nella sua redazione sono state inoltre contemplate le disposizioni legislative:

- Decreto legislativo 9 aprile 2008, n. 81 e s.m.i. Attuazione dell'articolo 1 della legge 3 agosto 2007, n. 123, in materia di tutela della salute e della sicurezza nei luoghi di lavoro. (GU n. 101 del 30-4-2008 - Suppl. Ordinario n.108) (art. 100);
- Decreto legislativo 18 aprile 2016, n. 50. Attuazione delle direttive 2014/23/UE, 2014/24/UE e 2014/25/UE sull'aggiudicazione dei contratti di concessione, sugli appalti pubblici e sulle procedure d'appalto degli enti erogatori nei settori dell'acqua, dell'energia, dei trasporti e dei servizi postali, nonche' per il riordino della disciplina vigente in materia di contratti pubblici relativi a lavori, servizi e forniture (GU Serie Generale n.91 del 19-4-2016 - Suppl. Ordinario n. 10)
- D.Lgs. N. 81/08 e s.m.i. All. XV– Contenuti minimi dei piani di sicurezza nei cantieri temporanei o mobili.

1. L'obiettivo primario del PSC è stato quello di valutare tutti i rischi residui della progettazione e di indicare le azioni di prevenzione e protezione ritenute idonee, allo stato attuale, a ridurre i rischi medesimi entro limiti di accettabilità.
2. Il piano si compone delle seguenti sezioni principali:
   - identificazione e descrizione dell'opera;
   - individuazione dei soggetti con compiti di sicurezza;
   - analisi del contesto ed indicazione delle prescrizioni volte a combattere i relativi rischi rilevati;
   - organizzazione in sicurezza del cantiere, tramite:
     - relazione sulle prescrizioni organizzative;
     - lay-out di cantiere;
   - analisi ed indicazione delle prescrizioni di sicurezza per le fasi lavorative interferenti;
   - coordinamento dei lavori, tramite:
     - pianificazione dei lavori (diagramma di GANTT) secondo logiche produttive ed esigenze di sicurezza durante l'articolazione delle fasi lavorative;
     - prescrizioni sul coordinamento dei lavori, riportanti le misure che rendono compatibili attività altrimenti incompatibili;
   - stima dei costi della sicurezza;
   - organizzazione del servizio di pronto soccorso, antincendio ed evacuazione qualora non sia contrattualmente affidata ad una delle imprese e vi sia una gestione comune delle emergenze;
   - allegati.

Le prescrizioni contenute nel presente piano, pur ritenute sufficienti a garantire la sicurezza e la salubrità durante l'esecuzione dei lavori, richiedono ai fini dell'efficacia approfondimenti e dettagli operativi da parte delle imprese esecutrici.
Per tale motivo sarà cura dei datori di lavoro delle imprese esecutrici, nei rispettivi Piani operativi di sicurezza, fornire dettagli sull'organizzazione e l'esecuzione dei lavori, in coerenza con le prescrizioni riportate nel presente piano di sicurezza e coordinamento.

Contenuti minimi previsti del PSC (Allegato XV D.Lgs. 81/08 s.m.i.)		Riferimenti nel presente PSC
a)	L'identificazione e la descrizione dell'opera, esplicitata con: 1) l'indirizzo del cantiere; 2) la descrizione del contesto in cui è collocata l'area di cantiere;	**Dati generali** – Dati identificativi del cantiere
	3) una descrizione sintetica dell'opera, con particolare riferimento alle scelte progettuali, architettoniche, strutturali e tecnologiche;	**Dati generali** – Descrizione dell'opera
b)	L'individuazione dei soggetti con compiti di sicurezza, esplicitata con l'indicazione dei nominativi del responsabile dei lavori, del coordinatore per la sicurezza in fase di progettazione e, qualora già nominato, del coordinatore per la sicurezza in fase di esecuzione ed a cura dello stesso coordinatore per l'esecuzione con l'indicazione, prima dell'inizio dei singoli lavori, dei nominativi dei datori di lavoro delle imprese esecutrici e dei lavoratori autonomi;	**Soggetti** – Responsabile dei lavori, coordinatori ecc. **Responsabilità** – Descrizione compiti **Imprese** – Anagrafica imprese / Anagrafica lavoratore autonomo
c)	Una relazione concernente l'individuazione, l'analisi e la valutazione dei rischi in riferimento all'area ed all'organizzazione dello specifico cantiere, alle lavorazioni interferenti ed ai rischi aggiuntivi rispetto a quelli specifici propri dell'attività delle singole imprese esecutrici o dei lavoratori autonomi;	**Lavorazioni** – Fasi di cantiere
d)	Le scelte progettuali ed organizzative, le procedure, le misure preventive e protettive, in riferimento: 1) all'area di cantiere, ai sensi dei punti 2.2.1. e 2.2.4.;	**Area di cantiere** – Area del sito e del contesto
	2) all'organizzazione del cantiere, ai sensi dei punti 2.2.2. e 2.2.4.;	**Organizzazione del cantiere**: Layout; Fasi organizzative; Relazione organizzazione di cantiere;
	3) alle lavorazioni, ai sensi dei punti 2.2.3. e 2.2.4.;	**Lavorazioni** – Fasi di cantiere
e)	Le prescrizioni operative, le misure preventive e protettive ed i dispositivi di protezione individuale, in riferimento alle interferenze tra le lavorazioni, ai sensi dei punti 2.3.1., 2.3.2. e 2.3.3.;	**Coordinamento lavori**: Diagramma di Gantt Misure di coordinamento interferenze
f)	Le misure di coordinamento relative all'uso comune da parte di più imprese e lavoratori autonomi, come scelta di pianificazione lavori finalizzata alla sicurezza, di apprestamenti, attrezzature, infrastrutture, mezzi e servizi di protezione collettiva di cui ai punti 2.3.4. e 2.3.5.;	**Coordinamento lavori:** Misure di coordinamento uso comune
g)	Le modalità organizzative della cooperazione e del coordinamento, nonché della reciproca informazione, fra i datori di lavoro e tra questi ed i lavoratori autonomi;	**Coordinamento lavori:** Modalità cooperazione e coordinamento
h)	L'organizzazione prevista per il servizio di pronto soccorso, antincendio ed evacuazione dei lavoratori, nel caso in cui il servizio di gestione delle emergenze è di tipo comune, nonché nel caso di cui all'articolo 104, comma 4; il PSC contiene anche i riferimenti telefonici delle strutture previste sul territorio al servizio del pronto soccorso e della prevenzione incendi;	**Organizzazione del cantiere**: Schede di emergenza
i)	La durata prevista delle lavorazioni, delle fasi di lavoro e, quando la complessità dell'opera lo richieda, delle sottofasi di lavoro, che costituiscono il cronoprogramma dei lavori, nonché l'entità presunta del cantiere espressa in uomini-giorno;	**Coordinamento lavori**: - Diagramma di Gantt
l)	La stima dei costi della sicurezza, ai sensi del punto 4.1.	**Stima costi della sicurezza** – Computo metrico

Ai sensi dell'art. 96 comma 2 del D. Lgs. 81/08 e s.m.i. i soggetti di seguito elencati sottoscrivono per accettazione il presente documento.

Impresa affidataria	Impresa da definire

1. DATI IDENTIFICATIVI DEL CANTIERE

1.1. RIFERIMENTO ALL'APPALTO

COMMITTENTI	
Cognome e Nome	Ing. Monica CIRASA
Ente rappresentato	Provincia di L'Aquila - Settore Viabilità
Indirizzo	Via G. Saragat - località Campo di Pile - L'Aquila (AQ)
Codice Fiscale	80002370668
Recapiti telefonici	0862.299444

1.2. RIFERIMENTI AL CANTIERE

DATI CANTIERE	
Indirizzo	Provincia di L'Aquila- S.P. 9 "Marsicana" - S.P. 11 "Sirentina"
Data presunta inizio lavori	01/08/2019
Data presunta fine lavori	30/09/2019
Durata presunta lavori (gg lavorativi)	42
Ammontare presunto lavori [€]	398.180,90
Numero uomini-giorno	329

1.3. DESCRIZIONE ATTIVITÀ DI CANTIERE

DESCRIZIONE DEI LAVORI

L'intervento concerne il ripristino delle condizioni di sicurezza lungo alcuni tratti delle Strade Provinciali n.9 "Marsicana" e n.11 "Sirentina".

Il progetto prevede il ripristino e la straordinaria manutenzione dei manti stradali con la formazione degli strati di collegamento (binder) e di usura (tappeto di usura), previa fresatura, trasporto a discarica, campionamento e smaltimento dei rifiuti.

In alcuni tratti è prevista altresì la sola rappezzatura della pavimentazione stradale in conglomerato bituminoso, oltre alla posa in opera di apposita segnaletica stradale orizzontale ed il rialzamento dei chiusini stradali, ove necessario.

2. VALUTAZIONE DEI RISCHI E AZIONI DI PREVENZIONE E PROTEZIONE

La presente sezione costituisce adempimento a quanto disposto al punto 2.1.2.c) dell'Allegato XV al D.Lgs. 81/2008 e s.m.i. relativamente alle indicazioni sull'individuazione, l'analisi e la valutazione dei rischi concreti, con riferimento all'area ed all'organizzazione del cantiere, alle lavorazioni e alle loro interferenze.
L'obiettivo primario del presente documento è quello di individuare, analizzare e valutare tutti i rischi residui della progettazione e di indicare le azioni di prevenzione e protezione ritenute idonee, allo stato attuale delle conoscenze (fase progettuale), alla loro eliminazione o riduzione al minimo, entro limiti di accettabilità.

Pertanto, tutti i rischi segnalati nelle varie sezioni di questo documento, nonché la relativa valutazione, si riferiscono ai rischi di progettazione, cioè desunta dall'applicazione del progetto senza lo studio di sicurezza, in altri termini, in assenza di alcuno dei provvedimenti indicati nel presente documento. L'applicazione delle procedure e delle protezioni indicate nel presente documento consente di ricondurre il livello dei rischi entro limiti di accettabilità, cioè con il potenziale di fare danni facilmente reversibili (graffi o piccola ferita, ...) ma frequenti o di causare danni anche più elevati ma molto raramente.
La metodologia di valutazione adottata è quella “semiquantitativa” in ragione della quale il rischio (R) è rappresentato dal prodotto dalla probabilità (P) di accadimento dell'evento dannoso ad esso associato, variabile da 1 a 3, con la magnitudo (M), cioè dell'entità del danno, anch'essa variabile tra 1 e 3.

I significati della probabilità e della magnitudo al variare da 1 a 3 sono rispettivamente indicati nelle tabelle seguenti.

P	Livello di probabilità	Criterio di Valutazione
3	**Probabile**	- La mancanza rilevata può provocare un danno, anche se in modo automatico o diretto - È noto qualche episodio di cui alla mancanza ha fatto seguire il danno - Il verificarsi del danno ipotizzato susciterebbe una moderata sorpresa in azienda
2	**Poco probabile**	- La mancanza rilevata può provocare un danno solo in circostanze sfortunate di eventi. - Sono noti solo rarissimi episodi già verificatisi. - Il verificarsi del danno ipotizzato susciterebbe grande sorpresa.
1	**Improbabile**	- La mancanza rilevata può provocare un danno per la concomitanza di più eventi poco probabili indipendenti. - Non sono noti episodi già verificatisi. - Il verificarsi del danno susciterebbe incredulità

M	Livello del danno	Criterio di Valutazione
3	**Grave**	- Infortunio o episodio di esposizione acuta con effetti di invalidità parziale. Esposizione cronica con effetti irreversibili e/o parzialmente invalidanti.
2	**Medio**	Infortunio o episodio di esposizione acuta con inabilità reversibile. - Esposizione cronica con effetti reversibili.
1	**Lieve**	Infortunio o episodio di esposizione acuta con inabilità rapidamente reversibile. Esposizione cronica con effetti rapidamente reversibili

L'andamento del rischio, in funzione di “P” e di “M”, è descritto da uno dei nove quadranti del grafico seguente.

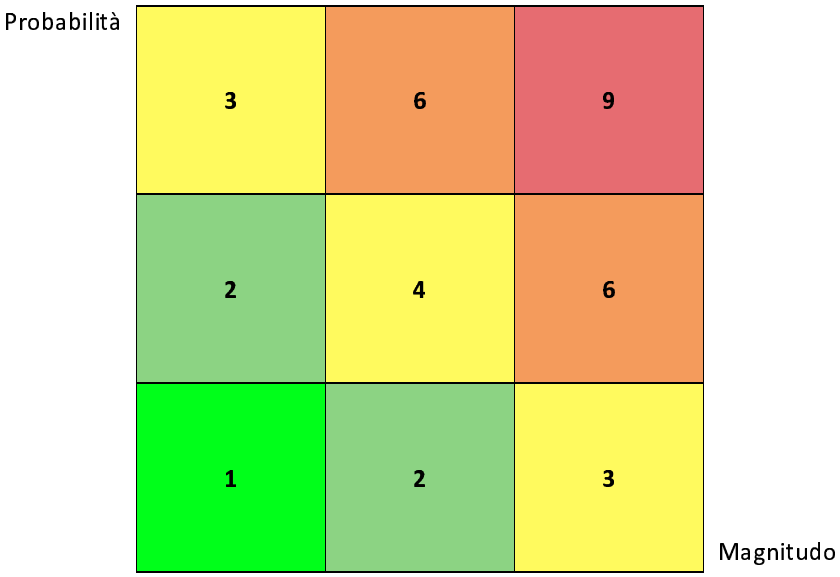

Pertanto, il significato del livello di rischio è il seguente:

Livello di rischio (R)	Probabilità (P)	Magnitudo (M)
molto basso	improbabile	lieve
basso	poco probabile	lieve
	improbabile	moderata
medio	probabile	lieve
	poco improbabile	moderata
	improbabile	grave
alto	poco probabile	grave
	probabile	moderata
molto alto	probabile	grave

3. SOGGETTI DEL CANTIERE E DELLA SICUREZZA DI CANTIERE

Coordinatore per la progettazione	
Cognome e Nome	Ing.Paolo Masciocchi
Indirizzo	Via Beato Cesidio 37A - L'Aquila (AQ)
Codice Fiscale	MSCPLA77S30I804G
Partita IVA	01735860668
Recapiti telefonici	0862.1969400 - Fax 0862.1966502
Mail/PEC	p.masciocchi@apmaq.it info@pec.apmaq.it
Ente rappresentato	APM ENGINEERING S.R.L.

Coordinatore per l'esecuzione	
Cognome e Nome	Ing.Paolo Masciocchi
Indirizzo	Via Beato Cesidio 37A - L'Aquila (AQ)
Codice Fiscale	MSCPLA77S30I804G
Partita IVA	01735860668
Recapiti telefonici	0862.1969400 - Fax 0862.1966502
Mail/PEC	p.masciocchi@apmaq.it info@pec.apmaq.it
Ente rappresentato	APM ENGINEERING S.R.L.

Responsabile dei lavori	
Cognome e Nome	Ing. Monica CIRASA
Indirizzo	Via G. Saragat - località Campo di Pile - L'Aquila (AQ)
Codice Fiscale	80002370668
Recapiti telefonici	0862.299444
Ente rappresentato	Provincia di L'Aquila - Settore Viabilità

Direttore dei lavori	
Cognome e Nome	DA NOMINARE

Ufficio Direzione dei lavori	
Cognome e Nome	DA NOMINARE

3.1. ELENCO DELLE IMPRESE E DEI LAVORATORI AUTONOMI PRESENTI IN CANTIERE

Elenco imprese

Sarà obbligo del CSE integrare il documento, prima dell'inizio dei singoli lavori, con i dati mancanti.

Impresa affidataria	
Ragione sociale	Impresa da definire
Codice fiscale	
Partita IVA	
Indirizzo	
Recapiti telefonici	
Mail/PEC	
Datore di lavoro	
Eventuale delegato in materia di sicurezza	
Preposto alle misure di coordinamento	
N° previsto di occupanti in cantiere	
Lavori da eseguire	

4. RESPONSABILITÀ

4.1. COORDINATORE PER LA PROGETTAZIONE

Il Coordinatore per la progettazione è il soggetto incaricato dal Committente o dal Responsabile dei lavori, se designato, per lo svolgimento dei compiti di cui all'art. 91 del D.Lgs. 81/08 e s.m.i..

Il Coordinatore per la progettazione provvede a:

- redigere il piano di sicurezza e coordinamento di cui all'articolo 100 del D.Lgs. 81/08 e s.m.i. con i contenuti riportati sull'allegato XV dello stesso decreto (Art. 91, comma 1, lettera a, D.Lgs. 81/08 e s.m.i.);
- riportare sul piano di sicurezza e coordinamento la stima analitica dei costi della sicurezza;
- valutare, in collaborazione con il progettista, la congruità dell'importo di progetto in relazione all'ammontare dei costi per la sicurezza;
- eventualmente, sottoporre al committente o al responsabile dei lavori, previa comunicazione al progettista, integrazioni da apportare al progetto al fine di renderlo comprensivo dei costi della sicurezza;
- predisporre il Fascicolo con i contenuti definiti dall'allegato XVI allo stesso decreto (Art. 91, comma 1, lettera b, D.Lgs. 81/08 e s.m.i.).

4.2. COORDINATORE PER L'ESECUZIONE

Il Coordinatore per l'esecuzione è il soggetto, diverso dal datore di lavoro dell'impresa esecutrice dei lavori, da un suo dipendente o dal responsabile del servizio di prevenzione e protezione (RSPP) da lui designato, incaricato dal Committente o dal Responsabile dei lavori se designato, dell'esecuzione dei compiti di cui all'art. 92 del D.Lgs. 81/08 e s.m.i..

Il Coordinatore l'esecuzione provvede a:

- verificare, tramite azioni di coordinamento e controllo, l'applicazione del Piano di sicurezza e coordinamento e la corretta applicazione delle relative procedure di lavoro (Art. 92, comma 1, lettera a, D.Lgs. 81/08 e s.m.i.), garantendo la frequenza delle visite in cantiere sulla base della complessità dell'opera e del grado di affidabilità delle imprese ed assicurando la sua presenza in cantiere nelle fasi di maggiori criticità;
- verbalizzare ogni visita in cantiere, ogni disposizione impartita per il rispetto del Piano di sicurezza e coordinamento, ogni verifica degli avvenuti adeguamenti e, in generale, ogni comunicazione trasmessa alle imprese o da queste ricevute, dandone comunicazione scritta al committente o al responsabile dei lavori;
- verificare l'idoneità dei Piani operativi di sicurezza, presentati dalle imprese esecutrici, e la loro coerenza con quanto disposto nel Piano di sicurezza e coordinamento (Art. 92, comma 1, lettera b, D.Lgs. 81/08 e s.m.i.);
- adeguare il Piano di sicurezza e coordinamento e il Fascicolo (Art. 92, comma 1, lettera b, D.Lgs. 81/08 e s.m.i.);
- verificare che le imprese esecutrici adeguino i rispettivi Piani operativi di sicurezza (Art. 92, comma 1, lettera b, D.Lgs. 81/08 e s.m.i.);
- organizzare la cooperazione e il coordinamento tra le imprese e i lavoratori autonomi (Art. 92, comma 1, lettera c, D.Lgs. 81/08 e s.m.i.);
- verificare l'attuazione di quanto previsto negli accordi tra le parti sociali al fine di realizzare coordinamento dei Rappresentanti per la sicurezza, finalizzato al miglioramento della sicurezza in cantiere (Art. 92, comma 1, lettera d, D.Lgs. 81/08 e s.m.i.);
- segnalare al Committente o al Responsabile dei lavori le “gravi” inosservanze (violazioni agli art. 94, 95 e 96 e alle prescrizioni contenute nel piano di sicurezza e coordinamento) da parte delle imprese e ai lavoratori autonomi, previa contestazione scritta, e proporre la sospensione dei lavori, l'allontanamento delle imprese o dei lavoratori autonomi dal cantiere o la risoluzione del contratto (Art. 92, comma 1, lettera e, D.Lgs. 81/08 e s.m.i.);
- comunicare, nel caso in cui il Committente o il Responsabile dei lavori non addotti alcun provvedimento in merito alla segnalazione di cui al punto precedente, senza fornire idonea giustificazione, le “gravi” inosservanze all'Azienda USL e alla Direzione provinciale del lavoro competenti per territorio (Art. 92, comma 1, lettera e, D.Lgs. 81/08 e s.m.i.);

- sospendere le singole lavorazioni in caso di pericolo grave imminente direttamente riscontrato, fino alla verifica degli avvenuti adeguamenti effettuati dalle imprese interessate (Art. 92, comma 1, lettera f, D.Lgs. 81/08 e s.m.i.).

4.3. DIRETTORE DEI LAVORI

Il Direttore dei lavori è il soggetto designato dal Committente per controllare la corretta esecuzione dei lavori.

Il Direttore dei lavori provvede a:

- dirigere e controllare sotto l'aspetto tecnico, contabile ed amministrativo, per conto della committenza, la corretta esecuzione dei lavori, nel rispetto del contratto d'appalto e dei suoi allegati;
- curare che i lavori siano eseguiti a regola d'arte ed in conformità al progetto e al contratto;
- verificare periodicamente, nel caso di lavori pubblici, il possesso e la regolarità da parte dell'appaltatore della documentazione prevista dalle leggi in materia di obblighi nei confronti dei dipendenti;
- dialogare con il coordinatore per l'esecuzione, in particolare riferisce tempestivamente nuove circostanze tecniche (per esempio, le varianti al progetto) che possono influire sulla sicurezza;
- non interferire nell'operato del coordinatore per l'esecuzione;
- sospendere i lavori su ordine del Committente e dietro segnalazione del coordinatore per l'esecuzione dei lavori;
- consentire la sospensione delle singole lavorazioni da parte del coordinatore per l'esecuzione, nel caso in cui quest'ultimo riscontri direttamente un pericolo grave ed immediato per i lavoratori e fino a quando il coordinatore medesimo non verifichi l'avvenuto adeguamenti da parte delle imprese interessate.

4.4. PROGETTISTA

Il Progettista è il soggetto incaricato dal Committente per la progettazione delle opere.

Il Progettista, in sintesi, provvede a:

- elaborare il progetto rispettando i principi generali di prevenzione in materia di salute e sicurezza sul lavoro al momento delle scelte progettuali e tecniche e scelgono attrezzature, componenti e dispositivi di protezione rispondenti alle disposizioni legislative e regolamentari in materia (art. 22, D.Lgs. 81/08 e s.m.i.);
- elaborare il progetto secondo criteri diretti a ridurre alla fonte i rischi per la sicurezza e salute dei lavoratori, tenendo conto dei principi generali di tutela di cui all'art. 15 del D.Lgs. 81/08 e s.m.i. ;
- determinare la durata del lavoro o delle singole fasi di lavoro, al fine di permettere la pianificazione dei lavori in condizioni di sicurezza;
- collaborare e fornire tutte le informazioni, dati e documentazioni necessarie al coordinatore per la progettazione al fine della redazione del PSC e del fascicolo;
- prendere in esame, ed eventualmente sottoporre al committente, le proposte avanzate dal coordinatore per la progettazione che richiedono modifiche al progetto e tese a migliorare le condizioni di sicurezza e salubrità in cantiere durante l'esecuzione dei lavori;
- prendere in esame nella redazione del progetto, ed eventualmente sottoporre al committente, le proposte del coordinatore per la progettazione avanzate per meglio garantire la tutela della sicurezza e salute durante i lavori di manutenzione dell'opera.

4.5. RESPONSABILE DEI LAVORI

Il responsabile dei lavori è il soggetto che può essere incaricato dal committente per svolgere i compiti ad esso attribuiti dal presente decreto; nel campo di applicazione del decreto legislativo 12 aprile 2006, n. 163, e successive modificazioni, il responsabile dei lavori è il responsabile del procedimento.

Il Responsabile dei lavori provvede a:

- assicurare nella fase di progettazione dell'opera, la rispondenza ai principi e alle misure generali di tutela di cui all'art. 95, Titolo IV, del D.Lgs. n. 81/2008:

  - al momento delle scelte architettoniche, tecniche organizzative, onde pianificare i lavori o le fasi di lavoro che si svolgeranno simultaneamente o successivamente;
  - all'atto della previsione della durata di realizzazione di questi vari lavori o fasi di lavoro;
- indicare, al fine del conferimento dell'incarico, se designare, se richiesto dalle norme, il Coordinatore per la progettazione, contestualmente all'incarico di progettazione dell'opera o dei lavori, previa verifica di requisiti prescritti dalla legge;
- indicare, al fine del conferimento dell'incarico, se designare, se richiesto dalle norme, il Coordinatore per l'esecuzione di lavori, prima dell'affidamento dei lavori, previa verifica di requisiti prescritti dalla legge;
- prendere in considerazione il PSC e il Fascicolo adattato alla caratteristiche dell'opera, se redatti;
- trasmettere alle imprese invitate a presentare le offerte il PSC;
- comunicare alle imprese esecutrici e ai lavoratori autonomi i nominativi dei coordinatori per la progettazione e per l'esecuzione di lavori, se designati, ed esigere l'inserimento degli stessi nominativi nel cartello di cantiere;
- effettuare, qualora richiesto dalle norme, la notifica preliminare di lavori all'Azienda USL e alla Direzione provinciale del lavoro competenti per territorio;
- verificare l'idoneità tecnico-professionale delle imprese e dei lavoratori autonomi secondo le modalità previste all'allegato XVII, salvo quanto disposto dall'art. 90, c. 9, lett. a), secondo periodo del D.Lgs. 81/2008 e s. m. e i.;
- chiedere alle imprese esecutrici una dichiarazione dell'organico medio annuo, distinto per qualifica, corredata dagli estremi delle denunce dei lavoratori effettuate all'INAIL, all'INPS e alle Casse Edili, nonché una dichiarazione relativa ai contratti collettivi applicati ai propri lavoratori, salvo quanto disposto dall'art. 90, c. 9, lett. b), secondo periodo del D.Lgs. 81/2008 e s. m. e i.;
- controllare che il Coordinatore per l'esecuzione dei lavori adempia gli obblighi di cui all'art. 92 del D.Lgs. n. 81/2008, ad eccezione di quello indicato alla lettera f), comma 1, del medesimo articolo;
- proporre la sostituzione, in qualsiasi momento e se del caso, del coordinatore per la progettazione ovvero del coordinatore per l'esecuzione;
- sospendere i lavori, allontanare delle imprese o dei lavoratori autonomi o la risoluzione del contratto, dietro proposta motivata del coordinatore per l'esecuzione;
- assicurare l'attuazione dell'obbligo di corrispondere da parte dell'appaltatore alle altre imprese esecutrici i costi della sicurezza direttamente da queste sostenuti, senza alcun ribasso di gara;
- assicurare che l'attuazione dell'obbligo di verifica della sicurezza in cantiere e dell'applicazione delle disposizioni e delle prescrizioni del PSC sia affidata dall'appaltatore a personale adeguatamente formato.

4.6. DIRETTORE TECNICO DI CANTIERE

Il Direttore tecnico di cantiere è il dirigente apicale del cantiere, designato dall'appaltatore, con compiti di organizzare ed eseguire i lavori nel rispetto dei patti contrattuali e delle norme di sicurezza e salute sul lavoro.

Il Capo cantiere è una figura immediatamente gerarchicamente inferiore al direttore tecnico di cantiere con compiti analoghi a costui.

Il Direttore tecnico di cantiere e il Capo cantiere, secondo le attribuzioni e le competenza ad essi conferite dal datore di lavoro, provvedono a:

- richiedere l'osservanza da parte dei singoli lavoratori delle norme vigenti e delle prescrizioni previste nei piani di sicurezza (Art. 18, comma 1, lettera f, D.Lgs. 81/08 e s.m.i.);
- adottare le misure per il controllo delle situazioni di rischio in caso di emergenza (Art. 18, comma 1, lettera c, D.Lgs. 81/08 e s.m.i.);
- adottare le misure necessarie a fini della prevenzione incendi e dell'evacuazione dei luoghi di lavoro (Art. 18, comma 1, lettera t, D.Lgs. 81/08 e s.m.i.);
- aggiornare le misure di prevenzione in relazione ai mutamenti organizzativi e produttivi (Art. 18, comma 1, lettera z, D.Lgs. 81/08 e s.m.i.);
- adottare le misure conformi alle prescrizioni di cui all'allegato XIII (Art. 96, comma 1, lettera a, D.Lgs. 81/08 e s.m.i.);

- predisporre l'accesso e la recinzione del cantiere con modalità chiaramente visibili e individuabili (Art. 96, comma 1, lettera b, D.Lgs. 81/08 e s.m.i.);
- curare la disposizione o l'accatastamento di materiali o attrezzature in modo da evitarne il crollo o il ribaltamento (Art. 96, comma 1, lettera c, D.Lgs. 81/08 e s.m.i.);
- curare la protezione dei lavoratori contro le influenze atmosferiche che possono compromettere la loro sicurezza e la loro salute (Art. 96, comma 1, lettera d, D.Lgs. 81/08 e s.m.i.);
- curare le condizioni di rimozione dei materiali pericolosi, previo, se del caso, coordinamento con il committente o il responsabile dei lavori (Art. 96, comma 1, lettera e, D.Lgs. 81/08 e s.m.i.);
- curare che lo stoccaggio e l'evacuazione dei detriti e delle macerie avvengano correttamente (Art. 96, comma 1, lettera f, D.Lgs. n. 81/08 e s.m.i.);
- attuare quanto previsto nei piani di sicurezza (Art. 100, comma 3, D.Lgs. 81/08 e s.m.i.);
- esercitare la sorveglianza sull'attuazione di tutte le misure di sicurezza previste nei piani di sicurezza affidati alla sovrintendenza dei suoi preposti nonché dei responsabili delle imprese co-esecutrici o dei fornitori o sub-appaltatori;
- mettere a disposizione dei Rappresentanti per la sicurezza copia dei piani di sicurezza 10 giorni prima dell'inizio dei lavori (Art. 100, comma 4, D.Lgs. 81/08 e s.m.i.).

4.7. IMPRESA

Il Datore di lavoro è il soggetto titolare del rapporto di lavoro con il lavoratore o, comunque, il soggetto che, secondo il tipo e l'organizzazione dell'impresa stessa ovvero dell'unità produttiva - intendendosi per tale lo stabilimento o struttura finalizzata alla produzione di beni o servizi dotata di autonomia finanziaria e tecnico-funzionale - abbia la responsabilità dell'impresa o dello stabilimento, in quanto titolare dei poteri decisionali e di spesa (art. 2, comma 1, lett. b), del D.Lgs. n. 81/08 e s.m.i.)

Il Datore di lavoro delle imprese esecutrici provvede in particolare a:

- se impresa aggiudicataria (appaltatrice) trasmettere, prima dell'inizio dei lavori, il Piano di sicurezza e coordinamento alle imprese esecutrici e ai lavoratori autonomi (Art. 101, comma 2, D.Lgs. 81/08 e s.m.i.);
- nel caso di lavori pubblici, in assenza di piano di sicurezza e coordinamento, redigere anche il piano sostitutivo di sicurezza (Art. 131, D.Lgs. 163/06);
- prima dell'inizio dei rispettivi lavori redigere e trasmettere il proprio Piano operativo di sicurezza al Coordinatore per l'esecuzione; (Art. 96, comma 1, lettera d e art. 101, comma 3, D.Lgs. 81/08 e s.m.i.);
- mettere a disposizione dei Rappresentanti per la sicurezza copia dei piani di sicurezza 10 giorni prima dell'inizio dei lavori (Art. 100, comma 4, D.Lgs. 81/08 e s.m.i.);
- prima dell'accettazione del Piano di sicurezza e coordinamento, consultare il rappresentante per la sicurezza (Art. 102, comma 1, primo periodo, D.Lgs. 81/08 e s.m.i.);
- prima dell'accettazione delle modifiche significative al Piano di sicurezza e coordinamento, consultare il rappresentante per la sicurezza (Art. 102, comma 1, primo periodo, D.Lgs. n. 81/08 e s.m.i.);
- designare gli addetti alla gestione dell'emergenza (Art. 18, comma 1, lettera b e art. 104, comma 4, D.Lgs. 81/08 e s.m.i.);
- inserire nel cartello di cantiere i nominativi dei coordinatori per la sicurezza (Art. 90, comma 7, D.Lgs. 81/08 e s.m.i.);
- affiggere copia della notifica in cantiere (Art. 99, comma 2, D.Lgs. 81/08 e s.m.i.);
- partecipare direttamente o tramite delegato alle riunioni convocate dal coordinatore;
- prendere atto dei rilievi del coordinatore per l'esecuzione;
- osservare le misure generali di tutela di cui all'art. 15 del D.Lgs. 81/08 e s.m.i. (Art. 95, D.Lgs. 81/08 e s.m.i.);
- attuare quanto previsto nei piani di sicurezza (Art. 100, comma 3, D.Lgs. 81/08 e s.m.i.);
- adottare le misure conformi alle prescrizioni di cui all'allegato XIII (Art. 96, comma 1, lettera a, D.Lgs. 81/08 e s.m.i.);
- predisporre l'accesso e la recinzione del cantiere con modalità chiaramente visibili e individuabili(Art. 96, comma 1, lettera b, D.Lgs. 81/08 e s.m.i.);
- curare la disposizione o l'accatastamento di materiali o attrezzature in modo da evitarne il crollo o il ribaltamento(Art. 96, comma 1, lettera c, D.Lgs. 81/08 e s.m.i.);
- curare la protezione dei lavoratori contro le influenze atmosferiche che possono compromettere la loro sicurezza e la loro salute(Art. 96, comma 1, lettera d, D.Lgs. 81/08 e s.m.i.);
- curare le condizioni di rimozione dei materiali pericolosi (Art. 96, comma 1, lett. e, D.Lgs. 81/08 e s.m.i.);

- curare che lo stoccaggio e l'evacuazione dei detriti e delle macerie avvenga correttamente (Art. 96, comma 1, lettera f, D.Lgs. 81/08 e s.m.i.);
- sottoporre il cantiere a visita semestrale da parte del Medico competente e del Responsabile del servizio di prevenzione e protezione (Art. 41 e art. 104, comma 2, D.Lgs. 81/08 e s.m.i.);
- tenere la riunione periodica di prevenzione e protezione dai rischi (Art. 35 e art. 104, comma 1, D.Lgs. 81/08 e s.m.i.).

4.8. PREPOSTI

Il Preposto è colui che sovrintende il lavoro degli altri. Egli è generalmente un operaio specializzato con funzioni di guida diretta e controllo immediato sull'esecuzione del lavoro (es. caposquadra o capo reparto).

I Preposti provvedono, secondo le loro attribuzioni e competenze ad essi conferite dal datore di lavoro, a:

- sovrintendere e vigilare sulla osservanza da parte dei singoli lavoratori dei loro obblighi di legge, delle prescrizioni dei piani di sicurezza e dell'uso dei DPI messi a loro disposizione (Art. 19, comma 1, lettera a, D.Lgs. 81/08 e s.m.i.);
- adottare le misure conformi alle prescrizioni di cui all'allegato XIII (Art. 96, comma 1, lettera a, D.Lgs. 81/08 e s.m.i.);
- predisporre l'accesso e la recinzione del cantiere con modalità chiaramente visibili e individuabili (Art. 96, comma 1, lettera b, D.Lgs. 81/08 e s.m.i.);
- curare la disposizione o l'accatastamento di materiali o attrezzature in modo da evitarne il crollo o il ribaltamento (Art. 96, comma 1, lettera c, D.Lgs. 81/08 e s.m.i.);
- curare la protezione dei lavoratori contro le influenze atmosferiche che possono compromettere la loro sicurezza e la loro salute (Art. 96, comma 1, lettera d, D.Lgs. 81/08 e s.m.i.);
- curare le condizioni di rimozione dei materiali pericolosi, previo, se del caso, coordinamento con il committente o il responsabile dei lavori (Art. 96, comma 1, lettera e, D.Lgs. 81/08 e s.m.i.);
- curare che lo stoccaggio e l'evacuazione dei detriti e delle macerie avvengano correttamente (Art. 96, comma 1, lettera f, D.Lgs. 81/08 e s.m.i.);
- attuare quanto previsto nei piani di sicurezza (Art. 100, comma 3, D.Lgs. 81/08 e s.m.i.);
- verificare affinché soltanto i lavoratori che hanno ricevuto adeguate istruzioni accedano alle zone che li espongono ad un rischio grave e specifico (Art. 19, comma 1, lettera b, D.Lgs. 81/08 e s.m.i.);
- richiedere l'osservanza delle misure per il controllo delle situazioni di rischio in caso di emergenza e dare istruzioni affinché i lavoratori, in caso di pericolo grave, immediato e inevitabile, abbandonino il posto di lavoro o la zona pericolosa (Art. 19, comma 1, lettera c, D.Lgs. 81/08 e s.m.i.);
- informare il più presto possibile i lavoratori esposti al rischio di un pericolo grave e immediato circa il rischio stesso e le disposizioni prese o da prendere in materia di protezione (Art. 19, comma 1, lettera d, D.Lgs. 81/08 e s.m.i.);
- astenersi, salvo eccezioni debitamente motivate, dal richiedere ai lavoratori di riprendere la loro attività in una situazione di lavoro in cui persiste un pericolo grave ed immediato (Art. 19, comma 1, lettera e, D.Lgs. 81/08 e s.m.i.);
- segnalare tempestivamente al datore di lavoro o al dirigente sia le deficienze dei mezzi e delle attrezzature di lavoro e dei dispositivi di protezione individuale, sia ogni altra condizione di pericolo che si verifichi durante il lavoro, delle quali venga a conoscenza sulla base della formazione ricevuta (Art. 19, comma 1, lettera f, D.Lgs. 81/08 e s.m.i.).

4.9. LAVORATORI

Per lavoratore subordinato s'intende colui che fuori del proprio domicilio presta il proprio lavoro alle dipendenze e sotto la direzione altrui, anche al solo scopo di apprendere un mestiere, un'arte o una professione.

I lavoratori subordinati provvedono in particolare a:

- contribuire all'adempimento degli obblighi previsti a tutela della salute e sicurezza sui luoghi di lavoro (Art. 20, comma 2, lettera a, D.Lgs. 81/08 e s.m.i.);

- osservare le disposizioni e le istruzioni impartite dal datore di lavoro, dai dirigenti e dai preposti, ai fini della protezione collettiva ed individuale (Art. 20, comma 2, lettera b, D.Lgs. 81/08 e s.m.i.);
- utilizzare correttamente i macchinari, le apparecchiature, gli utensili, le sostanze e i preparati pericolosi, i mezzi di trasporto e le altre attrezzature di lavoro, nonché i dispositivi di sicurezza (Art. 20, comma 2, lettera c, D.Lgs. 81/08 e s.m.i.);
- utilizzare in modo appropriato i dispositivi di protezione messi a loro disposizione (Art. 20, comma 2, lettera d, D.Lgs. 81/08 e s.m.i.);
- segnalare immediatamente al datore di lavoro, al dirigente o al preposto le deficienze dei mezzi e dei dispositivi di protezione, nonché le altre eventuali condizioni di pericolo di cui si venga a conoscenza (Art. 20, comma 2, lettera e, D.Lgs. 81/08 e s.m.i.);
- non rimuovere o modificare senza autorizzazione i dispositivi di sicurezza o di segnalazione o di controllo (Art. 20, comma 2, lettera f, D.Lgs. 81/08 e s.m.i.);
- non compiere di propria iniziativa operazioni o manovre che non sono di propria competenza ovvero che possono compromettere la sicurezza propria o di altri lavoratori (Art. 20, comma 2, lettera g, D.Lgs. 81/08 e s.m.i.);
- partecipare ai programmi di formazione e addestramento (Art. 20, comma 2, lettera h, e art. 78, comma 1, D.Lgs. 81/08 e s.m.i.);
- sottoporsi ai controlli sanitari previsti nei loro confronti (Art. 20, comma 2, lettera i, D.Lgs. 81/08 e s.m.i.);
- non rifiutare la designazione ad addetto alla gestione dell'emergenza, se non per giustificato motivo (Art. 43, comma 3, primo periodo, D.Lgs. 81/08 e s.m.i.);
- utilizzare i DPI conformemente all'informazione, alla formazione ed all'addestramento ricevuti (Art. 78, comma 2, D.Lgs. 81/08 e s.m.i.);
- provvedere alla cura dei DPI messi a disposizione (Art. 78, comma 3, lettera a, D.Lgs. 81/08 e s.m.i.);
- non apportare modifiche ai DPI di propria iniziativa (Art. 78, comma 3, lettera b, D.Lgs. 81/08 e s.m.i.);
- segnalare immediatamente qualsiasi difetto od inconveniente rilevato nei DPI messi a disposizione (Art. 78 comma 5, D.Lgs. 81/08 e s.m.i.);
- seguire le procedure aziendali in materia di riconsegna dei DPI al termine dell'utilizzo (Art. 78, comma 4, D.Lgs. 81/08 e s.m.i.);
- abbandonare immediatamente l'area interessata da eventi imprevedibili o incidenti (Art. 226, comma 6, e art. 240, comma 2, D.Lgs. 81/08 e s.m.i.).

5. ANALISI DELL'AREA DI CANTIERE

Nella seguente tabella sono analizzati i rischi relativi all'area del cantiere (rischi ambientali presenti nell'area, rischi trasmessi al cantiere dall'area circostante e rischi trasmessi dal cantiere all'area circostante): in corrispondenza degli elementi considerati sono indicate le scelte progettuali, le procedure e le misure di prevenzione e protezione.

5.1. CARATTERISTICHE DEL SITO E OPERE CONFINANTI

Caratteristiche generali del sito

L'area oggetto dell'intervento è ubicata lungo la S.P. 9 "Marsicana" e la S.P. 11 "Sirentina", in zona di prevalentemente montana. L'area risulta accessibile tramite la viabilità stessa oggetto dell'intervento. Alcuni tratti interessati attraversano centri abitati. Trattandosi prevalentemente di strade di montagna il traffico risulta abbastanza modesto. Le possibili interferenze riguardano il traffico veicolare leggero, intersezioni a raso, attraversamento di animali selvatici e, soprattutto nei centri abitati, gli accessi laterali alle abitazioni, linee elettriche, ecc..

5.2. RISCHI RELATIVI ALLE CARATTERISTICHE DELL'AREA DI CANTIERE

Agenti atmosferici	
Scelte progettuali, procedure e misure preventive e protettive	- Le lavorazioni sono eseguite all'aperto, prevalentemente, nel periodo autunnale e invernale,e sono quindi soggette a rischio di: scariche atmosferiche, pioggia, vento, neve, gelo, ecc.. Sospendere, se necessario, i lavori sulla base del CCNL.
Tempistica dell'intervento	Prima dell'inizio delle lavorazioni predisporre baraccamento. Durante le lavorazioni mettere in atto, se necessario, le altre procedure.

Zona caratterizzata da forte vento	
Scelte progettuali, procedure e misure preventive e protettive	- Prima della realizzazione delle opere in progetto è necessario un sopralluogo in cantiere con il CSE per organizzare le lavorazioni e stabilire modalità di esecuzione dei lavori tali da evitare l'insorgenza di situazioni pericolose. - I lavori devono essere programmati tenendo conto delle condizioni meteo (forte vento), prevedendo la sospensione dei lavori.

5.3. RISCHI ADDIZIONALI TRASMESSI AL CANTIERE DALL'AMBIENTE ESTERNO

Punture da insetti e morsi da fauna	
Scelte progettuali, procedure e misure preventive e protettive	- Le fasi progettuali hanno evidenziato la possibile presenza di insetti, animali selvatici e di quelli al pascolo allo stato brado di grandi dimensioni con rischio di punture, morsi e/o investimenti. - In fase esecutiva e d'intesa con la Direzione Lavori, il CSE è necessario un sopralluogo in cantiere organizzare le lavorazioni e stabilire modalità di esecuzione dei lavori tali da evitare l'insorgenza di situazioni pericolose. - Rimane a carico delle imprese e dei lavoratori autonomi mantenere i contatti con le autorità competenti per valutare le modalità di intervento specifiche da adottare a tutela della flora e della fauna presenti nelle aree di intervento ed in quelle limitrofe.
Tempistica dell'intervento	Prima dell'inizio delle lavorazioni per quanto riguarda le informazioni e le vaccinazioni. durante le lavorazioni per quanto riguarda l'adozioni di procedure e

	comportamenti adeguati.

5.4. RISCHI TRASMESSI DALLE ATTIVITÀ DI CANTIERE ALL'AMBIENTE ESTERNO

Polveri	
Scelte progettuali, procedure e misure preventive e protettive	

Emissione di fumi, gas o vapori	
Scelte progettuali, procedure e misure preventive e protettive	- Le fasi progettuali hanno evidenziato la possibilità di rilascio di emissioni di fumi, gas e vapori all'esterno dell'area di cantiere. - In fase esecutiva e d'intesa con la Direzione Lavori, il CSE è necessario un sopralluogo in cantiere organizzare le lavorazioni e stabilire modalità di esecuzione dei lavori tali da evitare l'insorgenza di situazioni pericolose.

5.5. VINCOLI IMPOSTI DALLA COMMITTENZA

Assicurare la regolare fruizione del traffico veicolare durante tutta la durata dell'intervento, anche mediante ricorso al senso unico alternato, salvo diverse disposizioni impartite dalla Direzione dei Lavori.

5.6. VINCOLI IMPOSTI DA TERZI

Regolazione del traffico veicolare durante le attività di cantiere mediante uso di segnaletica, impianti semaforici e /o movieri.

Adeguata segnalazione del cantiere durante l'inattività dello stesso, mediante opportuna segnaletica e lampeggianti crepuscolari.

6. LAYOUT DI CANTIERE

schema tipo 1

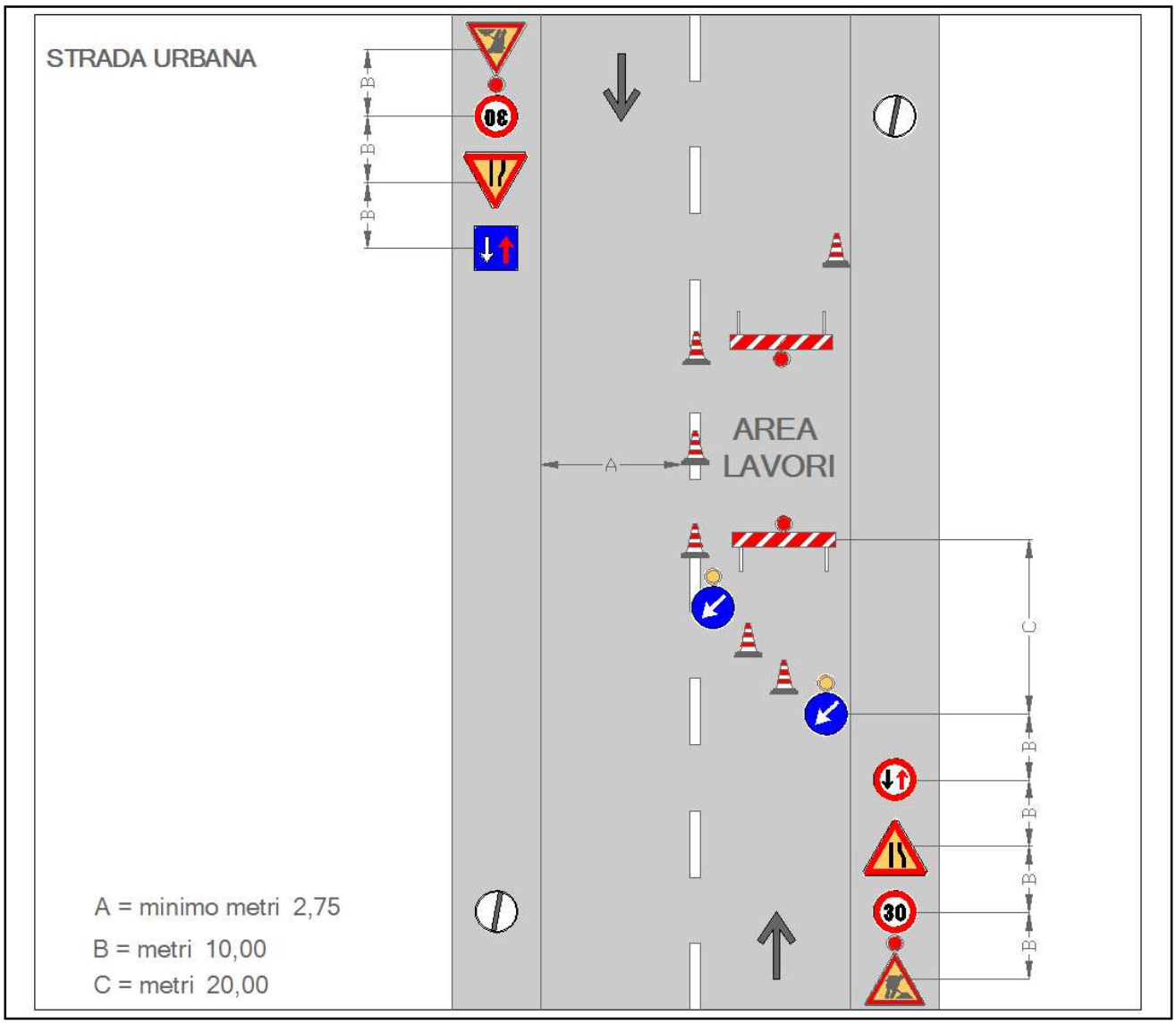

schema tipo 2

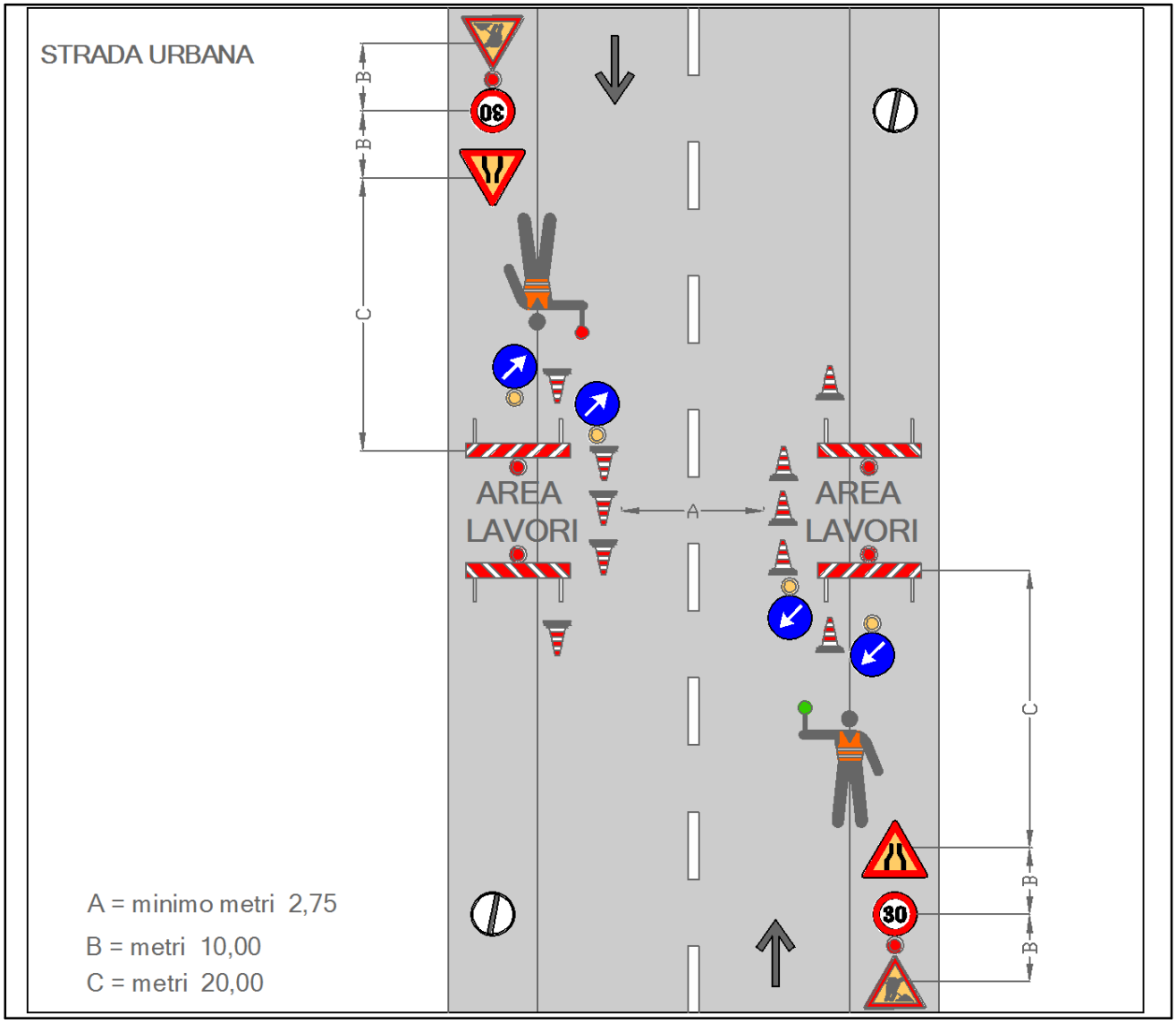

schema tipo 3

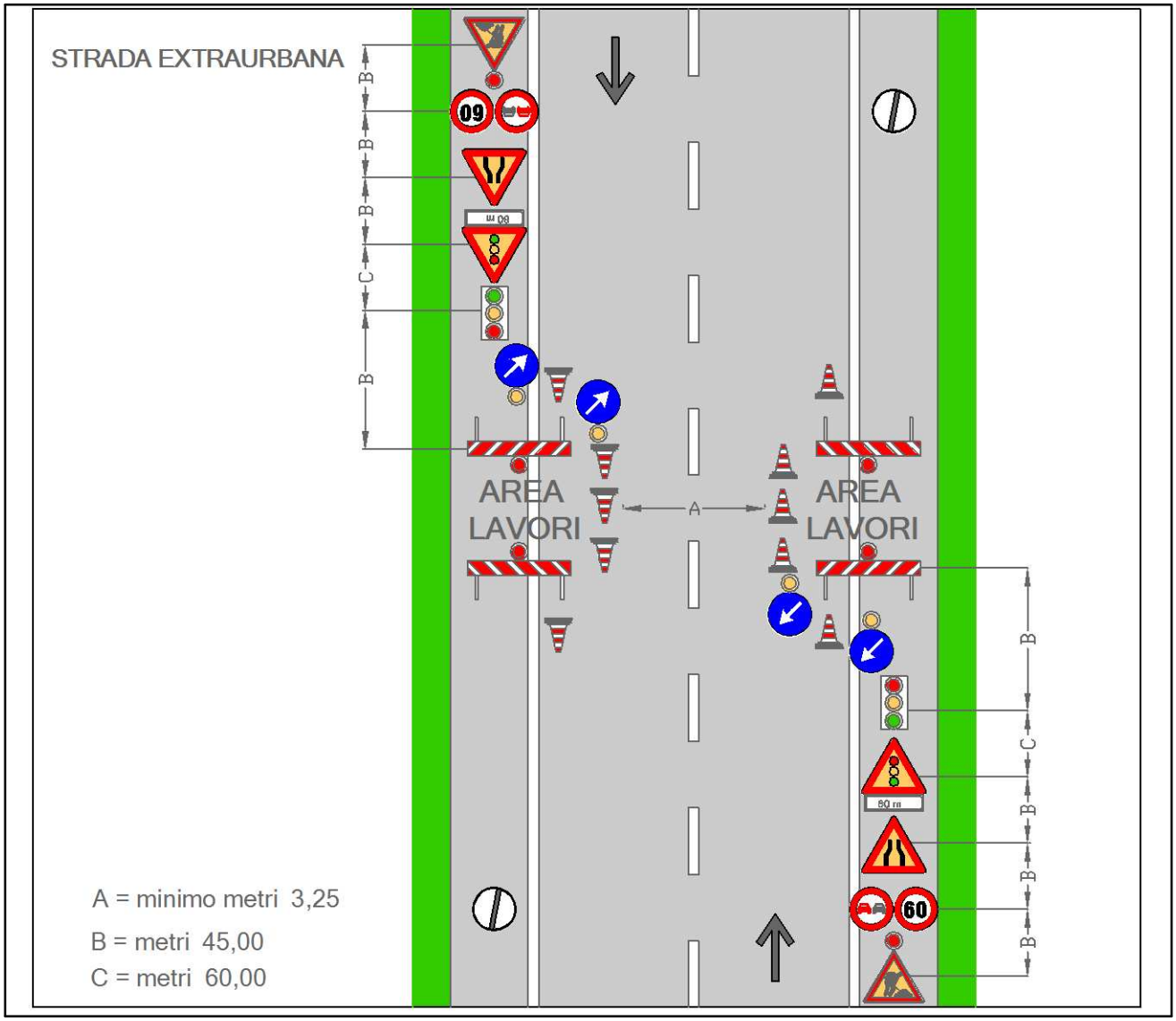

schema tipo 4

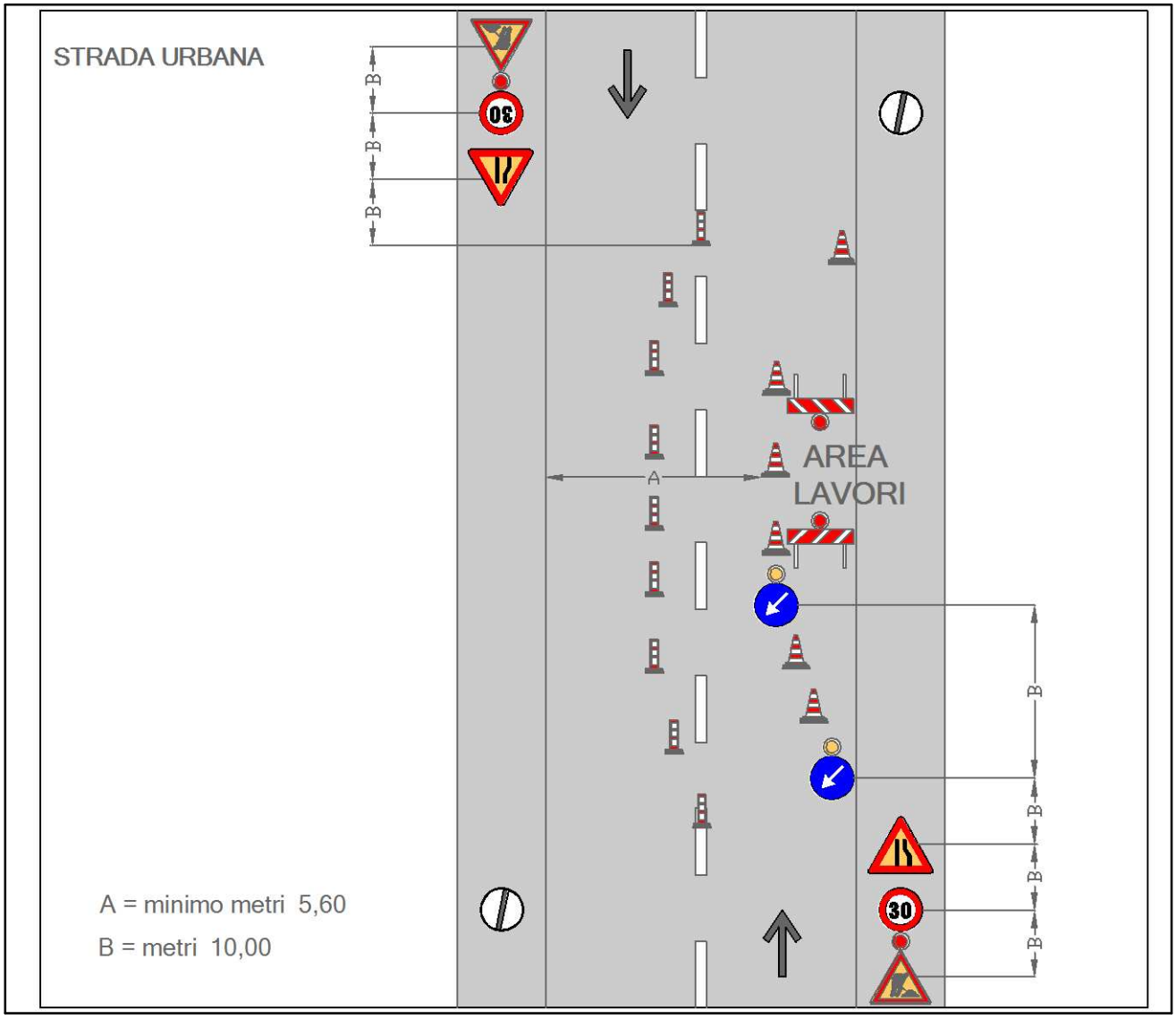

schema tipo 5

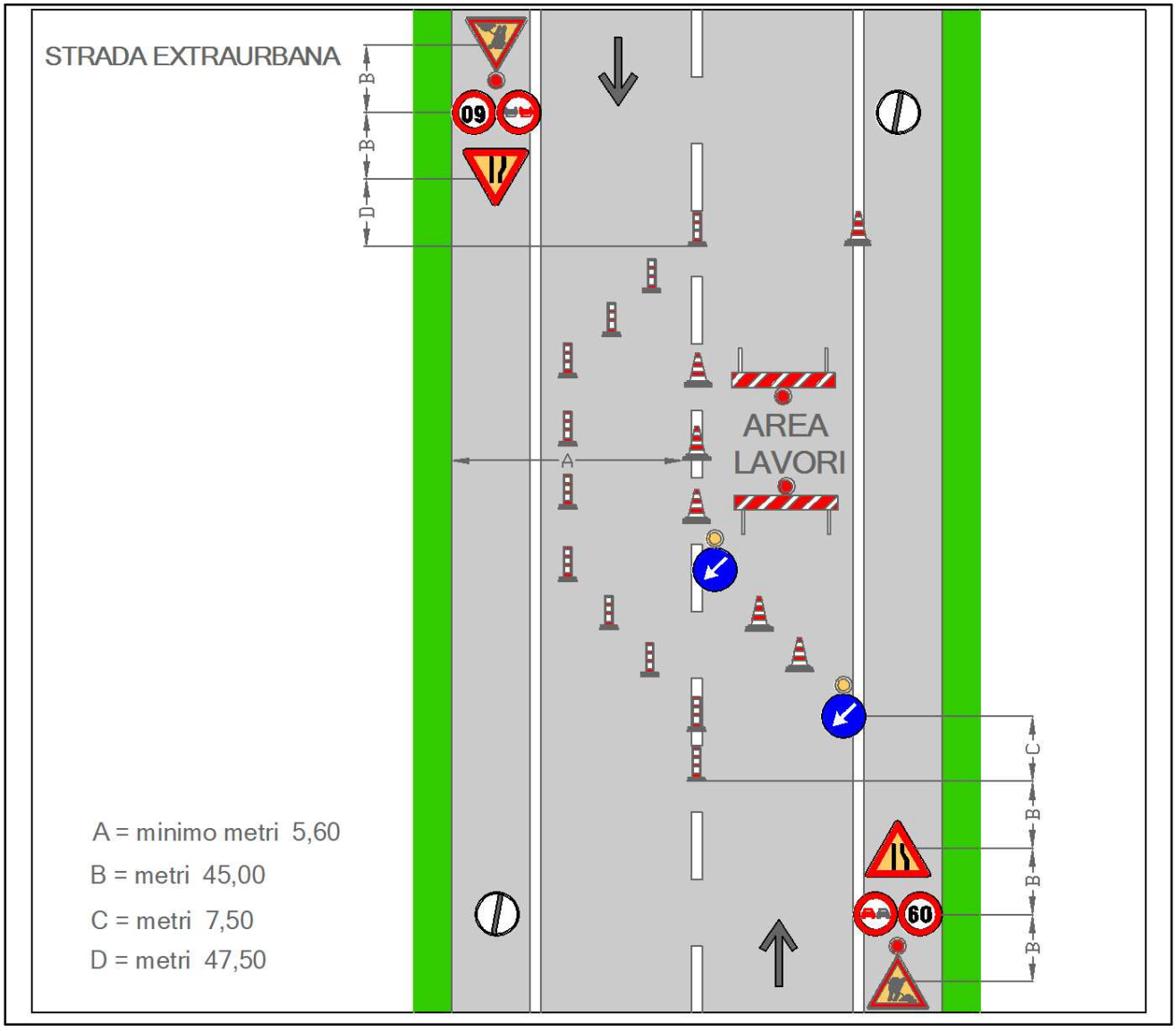

7. FASI DI ORGANIZZAZIONE

Elenco delle fasi organizzative

- Installazione e smontaggio manutenzioni stradali - allestimento
- Installazione e smontaggio manutenzioni stradali - smantellamento
- viabilità ordinaria - allestimento

Installazione e smontaggio manutenzioni stradali - allestimento	
Categoria	Installazione e smontaggio del cantiere
Descrizione (Tipo di intervento)	Le attività contemplate nella fase lavorativa in oggetto sono simili per tutti i tipi di cantiere in cui è necessario impiantare le strutture di assistenza e supporto dell'unità produttiva. Potranno pertanto essere individuate descrizioni diverse in relazione alle specificità del cantiere e delle modalità operative. Pulizia e sgombero area Allestimento recinzioni Formazione segnaletica provvisoria stradale Montaggio macchine ed apparecchi fissi Movimento macchine operatrici Smantellamento recinzioni, segnaletica, baraccamenti, depositi, macchine e posti di lavoro, come sopra allestiti

Fattori di rischio utilizzati nella fase	
Attrezzature	▪ Autocarro ▪ Mini pala (bob cat)

Rischi individuati nella fase	
Movimentazione manuale dei carichi	Lieve
Polveri inerti	Medio

Procedure operative

Il cantiere in comunicazione con strade aperte al traffico, o l'area di cantiere occupi una parte della sede stradale, le intersezioni e le zone interessate dalle lavorazioni di allestimento devono essere delimitate e segnalate in conformità alle indicazioni del codice della strada. Tutti i lavoratori interessati devono fare uso degli indumenti ad alta visibilità, in particolar modo durante la realizzazione della recinzione e della segnaletica provvisoria sulla sede stradale; la realizzazione della segnaletica stradale provvisoria deve essere organizzata in modo tale da limitare al massimo il rischio d'investimento degli addetti e da mantenere sicura la circolazione sulla strada, anche utilizzando attrezzature e mezzi idonei allo scopo come ad esempio i “segnali su veicoli”.
Deve essere comunque sempre impedito l'accesso di estranei alle zone di lavoro.
Nella fase di preparazione e assemblaggio a terra dei singoli pezzi di macchine, impianti, attrezzature e nella fase di montaggio in quota si deve tenere conto delle misure di sicurezza previste contro il rischio di caduta dall'alto; allo scopo possono essere utilizzati ponti mobili su ruote, scale a castello o i ponti su cavalletti; ove non risulti tecnicamente possibile è necessario fare ricorso ai dispositivi di protezione individuale anticaduta.
La realizzazione di linee elettriche provvisorie deve essere eseguita con mezzi adeguati; l'uso di scale a pioli deve essere limitato al massimo, solo per interventi che non richiedono l'uso contemporaneo delle mani e solo se fissate o trattenute al piede da un'altra persona; per le operazioni più complesse devono essere utilizzate attrezzature quali scale a castello, ponti mobili a torre o ponti sviluppabili.
La realizzazione di protezioni a linee elettriche e a strutture o impianti preesistenti richiedono di volta in volta lo studio della procedura e dei mezzi di protezione da adottare, ricorrendo anche a cestelli o a ponteggi metallici fissi.
La movimentazione e lo sgancio di singoli componenti preassemblati o da assemblare, in particolare se a livelli diversi deve essere effettuato con attrezzature adeguate, evitando di salire sopra i medesimi, anche solo per le operazioni di aggancio-sgancio del carico.
Nell'area direttamente interessata al montaggio di macchine o impianti deve essere vietato l'accesso ai non addetti al lavoro. Tale divieto deve essere visibilmente richiamato e devono essere messe in opera idonee protezioni quali cavalletti, barriere flessibili o mobili o simili.
Tutti gli addetti alle operazioni di movimentazione, montaggio, posa di protezioni o baraccamenti devono fare uso di caschi, calzature di sicurezza con puntale antischiacciamento e guanti.
Gli utensili, gli attrezzi e gli apparecchi per l'impiego manuale devono essere tenuti in buono stato di conservazione ed efficienza e, quando non utilizzati, devono essere tenuti in condizioni di equilibrio stabile (es. riposti in contenitori o assicurati al corpo dell'addetto) e non devono ingombrare posti di lavoro o di passaggio, anche se provvisori.
I depositi di materiale in cataste, pile o mucchi, anche se provvisori, devono essere organizzati in modo da evitare crolli o cedimenti e permettere una sicura e agevole movimentazione.
Gli addetti al lavoro a terra in presenza di mezzi meccanici devono mantenersi a debita distanza dall'area operativa

di quest'ultima.
Il sollevamento ed il trasporto di elementi ingombranti che necessitano di controllo di contenimento delle oscillazioni devono essere guidati con appositi attrezzi ed a distanza di sicurezza.
Devono essere realizzati percorsi pedonali interni al cantiere i quali devono essere sempre mantenuti sgombri da attrezzature, materiale o altro capaci di ostacolare il cammino dei lavoratori.
Le zone di accatastamento di materiale da smaltire o di materiale necessario all'installazione devono essere individuate in aree distinte e separate dai percorsi pedonali.
In presenza di terreno scivoloso occorre riportare materiale inerte granulare per rendere utilizzabili in sicurezza le aree di lavoro o di passaggio.
La circolazione degli automezzi e delle macchine semoventi all'interno del cantiere deve avvenire utilizzando percorsi ben definiti, separati dalle aree di lavoro, e la velocità deve risultare ridotta a passo d'uomo. In tutti i casi deve essere vietato l'intervento concomitante nella stessa zona di attività con mezzi meccanici e attività manuali.

Misure preventive e protettive

[Movimentazione manuale dei carichi]Usare il più possibile macchine ed attrezzature per la movimentazione dei carichi.Usare attrezzatura idonea in base al tipo di materiale da movimentare: forche solo per materiale compatto, ceste per materiale di piccole dimensioni.Afferrare il carico con due mani e sollevarlo gradualmente facendo in modo che lo sforzo sia supportato dai muscoli delle gambe, mantenendo il carico vicino al corpo, evitando possibilmente di spostare carichi situati a terra o sopra la testa.Mantenere la schiena e le braccia rigide.Evitare ampi movimenti di torsione o inclinazione del tronco.In caso di lavori di movimentazione manuale della durata maggiore di un'ora, è prevista una pausa in rapporto di 1/5 (7 minuti circa/ora).Non sollevare da solo pesi superiori ai 25 kg, ma richiedere l'aiuto di un altro lavoratore.[Polveri inerti]Durante l'esecuzione della fase si deve cercare di prevenire la formazione di polvere o comunque a limitarne la quantità prodotta e la sua diffusione all'intorno utilizzando le seguenti modalità:- le operazioni che possono produrre polvere vengono effettuate con cautela cercando di non far cadere il materiale, ma depositandolo;- la struttura da abbattere o il materiale da movimentare vengono abbondantemente bagnati con acqua, sempre che non siano presenti linee elettriche o che queste ultime siano disattivabili;- durante il trasporto il materiale polverulento viene protetto con copertura in tessuto o materiale plastico;- si evita, nei limiti del possibile di movimentare materiale polverulento in presenza di forte vento;- gli operatori addetti sono dotati di: guanti, occhiali, tuta in tessuto impermeabile, maschera antipolvere e, nei casi più critici, di cappuccio.I lavoratori interessati sono formati ed informati sulle corrette modalità operative ed in particolare su:- importanza del prevenire la formazione di polvere;- tecniche da applicare per minimizzare la formazione e la diffusione della polvere;- importanza dei dpi e loro corretto utilizzo.

Dispositivi di protezione individuale forniti ai lavoratori occupati in cantiere

- Facciale con valvola filtrante FFP3
- Indumenti da lavoro
- Occhiali a mascherina

Installazione e smontaggio manutenzioni stradali - smantellamento	
Categoria	Installazione e smontaggio del cantiere
Descrizione (Tipo di intervento)	Le attività contemplate nella fase lavorativa in oggetto sono simili per tutti i tipi di cantiere in cui è necessario impiantare le strutture di assistenza e supporto dell'unità produttiva. Potranno pertanto essere individuate descrizioni diverse in relazione alle specificità del cantiere e delle modalità operative. Pulizia e sgombero area Allestimento recinzioni Formazione segnaletica provvisoria stradale Montaggio macchine ed apparecchi fissi Movimento macchine operatrici Smantellamento recinzioni, segnaletica, baraccamenti, depositi, macchine e posti di lavoro, come sopra allestiti

Fattori di rischio utilizzati nella fase	
Attrezzature	▪ Autocarro ▪ Mini pala (bob cat)

Rischi individuati nella fase	
Movimentazione manuale dei carichi	Lieve
Polveri inerti	Medio

Procedure operative

Il cantiere in comunicazione con strade aperte al traffico, o l'area di cantiere occupi una parte della sede stradale, le intersezioni e le zone interessate dai lavori di smantellamento devono essere delimitate e segnalate in conformità alle indicazioni del codice della strada. Tutti i lavoratori interessati devono fare uso degli indumenti ad alta visibilità, in particolar modo durante la realizzazione della recinzione e della segnaletica provvisoria sulla sede stradale; la realizzazione della segnaletica stradale provvisoria deve essere organizzata in modo tale da limitare al massimo il rischio d'investimento degli addetti e da mantenere sicura la circolazione sulla strada, anche utilizzando attrezzature e mezzi idonei allo scopo come ad esempio i “segnali su veicoli”.
Deve essere comunque sempre impedito l'accesso di estranei alle zone di lavoro.
Nella fase di smontaggio a terra dei singoli pezzi di macchine, impianti, attrezzature e nella fase di smontaggio in quota si deve tenere conto delle misure di sicurezza previste contro il rischio di caduta dall'alto; allo scopo possono essere utilizzati ponti mobili su ruote, scale a castello o i ponti su cavalletti; ove non risulti tecnicamente possibile è necessario fare ricorso ai dispositivi di protezione individuale anticaduta.
Lo smantellamento delle linee elettriche provvisorie deve essere eseguita con mezzi adeguati; l'uso di scale a pioli deve essere limitato al massimo, solo per interventi che non richiedono l'uso contemporaneo delle mani e solo se fissate o trattenute al piede da un'altra persona; per le operazioni più complesse devono essere utilizzate attrezzature quali scale a castello, ponti mobili a torre o ponti sviluppabili.
La rimozione di protezioni a linee elettriche e a strutture o impianti preesistenti richiedono di volta in volta lo studio della procedura e dei mezzi di protezione da adottare, ricorrendo anche a cestelli o a ponteggi metallici fissi.
La movimentazione e lo sgancio di singoli componenti smontati, in particolare se a livelli diversi deve essere effettuato con attrezzature adeguate, evitando di salire sopra i medesimi, anche solo per le operazioni di aggancio-sgancio del carico.
Nell'area direttamente interessata allo smontaggio di macchine o impianti deve essere vietato l'accesso ai non addetti al lavoro. Tale divieto deve essere visibilmente richiamato e devono essere messe in opera idonee protezioni quali cavalletti, barriere flessibili o mobili o simili.
Tutti gli addetti alle operazioni di movimentazione, smontaggio, devono fare uso di caschi, calzature di sicurezza con puntale antischiacciamento e guanti.
Gli utensili, gli attrezzi e gli apparecchi per l'impiego manuale devono essere tenuti in buono stato di conservazione ed efficienza e, quando non utilizzati, devono essere tenuti in condizioni di equilibrio stabile (es. riposti in contenitori o assicurati al corpo dell'addetto) e non devono ingombrare posti di lavoro o di passaggio, anche se provvisori.
I depositi di materiale in cataste, pile o mucchi, anche se provvisori, devono essere organizzati in modo da evitare crolli o cedimenti e permettere una sicura e agevole movimentazione.
Gli addetti al lavoro a terra in presenza di mezzi meccanici devono mantenersi a debita distanza dall'area operativa

di quest'ultima.
Il sollevamento ed il trasporto di elementi ingombranti che necessitano di controllo di contenimento delle oscillazioni devono essere guidati con appositi attrezzi ed a distanza di sicurezza.
Devono essere realizzati percorsi pedonali interni al cantiere i quali devono essere sempre mantenuti sgombri da attrezzature, materiale o altro capaci di ostacolare il cammino dei lavoratori.
Le zone di accatastamento di materiale da smaltire o di materiale necessario all'installazione devono essere individuate in aree distinte e separate dai percorsi pedonali.
In presenza di terreno scivoloso occorre riportare materiale inerte granulare per rendere utilizzabili in sicurezza le aree di lavoro o di passaggio.
La circolazione degli automezzi e delle macchine semoventi all'interno del cantiere deve avvenire utilizzando percorsi ben definiti, separati dalle aree di lavoro, e la velocità deve risultare ridotta a passo d'uomo. In tutti i casi deve essere vietato l'intervento concomitante nella stessa zona di attività con mezzi meccanici e attività manuali.

Misure preventive e protettive

[Movimentazione manuale dei carichi]Usare il più possibile macchine ed attrezzature per la movimentazione dei carichi.Usare attrezzatura idonea in base al tipo di materiale da movimentare: forche solo per materiale compatto, ceste per materiale di piccole dimensioni.Afferrare il carico con due mani e sollevarlo gradualmente facendo in modo che lo sforzo sia supportato dai muscoli delle gambe, mantenendo il carico vicino al corpo, evitando possibilmente di spostare carichi situati a terra o sopra la testa.Mantenere la schiena e le braccia rigide.Evitare ampi movimenti di torsione o inclinazione del tronco.In caso di lavori di movimentazione manuale della durata maggiore di un'ora, è prevista una pausa in rapporto di 1/5 (7 minuti circa/ora).Non sollevare da solo pesi superiori ai 25 kg, ma richiedere l'aiuto di un altro lavoratore.[Polveri inerti]Durante l'esecuzione della fase si deve cercare di prevenire la formazione di polvere o comunque a limitarne la quantità prodotta e la sua diffusione all'intorno utilizzando le seguenti modalità:- le operazioni che possono produrre polvere vengono effettuate con cautela cercando di non far cadere il materiale, ma depositandolo;- la struttura da abbattere o il materiale da movimentare vengono abbondantemente bagnati con acqua, sempre che non siano presenti linee elettriche o che queste ultime siano disattivabili;- durante il trasporto il materiale polverulento viene protetto con copertura in tessuto o materiale plastico;- si evita, nei limiti del possibile di movimentare materiale polverulento in presenza di forte vento;- gli operatori addetti sono dotati di: guanti, occhiali, tuta in tessuto impermeabile, maschera antipolvere e, nei casi più critici, di cappuccio.I lavoratori interessati sono formati ed informati sulle corrette modalità operative ed in particolare su:- importanza del prevenire la formazione di polvere;- tecniche da applicare per minimizzare la formazione e la diffusione della polvere;- importanza dei dpi e loro corretto utilizzo.

Dispositivi di protezione individuale forniti ai lavoratori occupati in cantiere

- Facciale con valvola filtrante FFP3
- Indumenti da lavoro
- Occhiali a mascherina

viabilità ordinaria - allestimento	
Categoria	Viabilità
Descrizione (Tipo di intervento)	Prescrizioni sulla viabilità.

8. ORGANIZZAZIONE PREVISTA PER LA GESTIONE DELLE EMERGENZE

Gestione emergenza in lavori a temperature fredda

Gestione emergenza in lavori che espongono gli addetti a temperature eccessivamente fredde

Quando si eseguono lavori che espongono i lavoratori a temperature eccessivamente basse devono essere previsti sistemi di controllo delle temperature al fine di poter repentinamente sospendere le attività in caso di pericolo.
Devono essere adottati sistemi di allarme (ad esempio: segnali acustici intensi secondo un codice convenzionale conosciuto da tutti gli addetti).
A seconda dei casi, devono essere previsti servizi di intervento in soccorso dei lavoratori con equipaggio allenato ed attrezzato per il recupero delle persone e per apprestare immediatamente i primi soccorsi essenziali.

Gestione emergenza valanga di neve

Gestione delle emergenze in caso di valanga di neve

Al verificarsi di slavine o valanghe di neve anche se di modesta entità o se contenute dai sistemi di protezione è necessario sospendere i lavori ed allontanare i lavoratori dalla zona di pericolo. Prima della ripresa delle attività si devono ispezionare le superfici nevose e procedere a rimuovere le eventuali masse instabili, ridurre il carico sui sistemi di contenimento (paravalanghe) e a ripristinarne l'efficienza, se danneggiati. Devono essere previste se del caso, squadre di emergenza e di salvataggio opportunamente attrezzate ed istruite per il pronto intervento in soccorso di lavoratori eventualmente coinvolti dal movimento nevoso. In tutti i casi deve essere previsto il pronto collegamento con i centri di soccorso all'uopo istituiti dalle Comunità Montane e dalla Protezione Civile.

Presidi di primo soccorso: cassetta di medicazione

Messa a disposizione della cassetta di medicazione

Stante l'ubicazione del cantiere, per intervento a seguito di infortunio grave, si farà capo alle strutture pubbliche; a tale scopo saranno tenuti in evidenza i numeri di telefonici utili e tutte le maestranze saranno informate del luogo in cui potranno eventualmente trovare, all'interno del cantiere, sia l'elenco di cui sopra sia un telefono a filo e cellulare per la chiamata d'urgenza.
Per la disinfezione di piccole ferite ed interventi relativamente modesti, nel cantiere saranno tenuti i prescritti presidi farmaceutici.
Per tutti gli infortuni di piccola entità (piccoli tagli, piccole contusioni, ecc..) sarà tenuta in cantiere una cassetta di pronto soccorso o pacchetto , in posizione fissa, ben segnalata e facilmente accessibile, il cui contenuto è indicato nell'allegato 1 del D.M. 15 luglio 2003, n. 388.
Il contenuto della cassetta dovrà essere mantenuto in condizioni di efficienza e di pronto impiego, nonché dovrà essere prontamente integrato quando necessario.

Prevenzione incendi

Prevenzione incendi

Nel cantiere sono previste le possibili fonti d'innesco incendio riportate nella tabella seguente.

FONTI DI PERICOLO INCENDIO	SI	NO
DEPOSITO BITUME		
DEPOSITO GPL (SERBATOIO)		
DEPOSITO GPL (BOMBOLE)		
DEPOSITO ACETILENE		
DEPOSITO OSSIGENO		
DEPOSITO VERNICI, SOLVENTI, COLLANTI		

DEPOSITO LIQUIDI INFIAMMABILI (gasolio)
DISTRIBUTORE DI CARBURANTE
DEPOSITO DI LEGNAME
GRUPPO ELETTROGENO
ALTRI (specificare)

Le misure specifiche da adottare durante le fasi di utilizzo dei materiali e sostanze con pericolo d'incendio sono riportate nelle procedure di prevenzione delle Fasi Lavorative, riportate successivamente.
In ogni caso, in cantiere si devono custodire, in posizione facilmente raggiungibile e ben visibile, come presidi minimi antincendio, almeno due estintori a CO2 o a polvere, di potere estinguente non inferiore a 21 A 89 BC e di tipo approvato dal ministero dell'Interno.

A livello organizzativo, si dovrà attuare quanto segue (cancellare la parte che non interessa).

Deposito bitume
Il bitume è un liquido combustibile che ricade nella categoria C del DM 31 luglio 1934.
I depositi dovranno essere costituiti ad una distanza non inferiore a 1,50 m dalla recinzione di cantiere e di 2,00 m da fabbricati esterni al cantiere.

Depositi GPL in serbatoi fissi
Attenersi alle regole tecniche fornite dai DM 31 marzo 1984 e DM 13 ottobre 1994, nonché dalla Circ. Min. Interno 74/56.

Depositi di GPL in bombole
La circolare 74/56 disciplina i depositi in bombole in tre categorie:
- fino a 300 l
- fino a 1.000 l
- fino a 5.000 l.

le bombole possono essere depositate all'aperto o in locale, purché sia al piano terra e non sia sottostante o sovrastante altri locali e non abbia alcun tipo di comunicazione con altri piani interrati o seminterrati.
I recipienti vuoti possono essere depositati nello stesso edificio in cui sono presenti quelli pieni, ma non nello stesso locale.
Due lati del locale devono affacciarsi su spazio scoperto, con il più vicino fabbricato a non meno di 8 metri, e nessuna parte deve confinare con attività pericolose (centrali termiche, altri depositi di materiali combustibili, ...).
Le caratteristiche interne del locale devono essere conformi alle norme succitate.
Nei pressi dell'accesso al deposito deve essere posto almeno un estintore a CO2 o a polvere (21 A 89 BC di tipo approvato) e la relativa cartellonistica di sicurezza (vietato fumare, vietato usare fiamme libere).

Depositi acetilene
I depositi di acetilene devono essere separati da altri tipi di depositi pericolosi, per esempio quello di ossigeno.
Possono applicarsi, per analogia, le stesse norme di prevenzione incendi indicate per i depositi di GPL in bombole.
I mezzi estinguenti, da porre presso l'accesso al deposito, possono essere costituiti da almeno un estintore a CO2 o a polvere (di tipo approvato).

Depositi di ossigeno
I depositi di ossigeno devono essere separati da altri tipi di depositi pericolosi, per esempio quello di acetilene.
Possono applicarsi, per analogia, le stesse norme di prevenzione incendi indicate per i depositi di GPL in bombole.
I mezzi estinguenti, da porre presso l'accesso al deposito, possono essere costituiti da almeno un estintore a CO2 o a polvere (di tipo approvato).

Depositi di vernici, solventi, collanti
Il deposito può essere costituito all'interno di un fabbricato.
La porta di accesso deve essere dotata di una soglia rialzata e il pavimento dovrà essere impermeabile.
Idonea resistenza al fuoco della struttura deve essere garantita in relazione alla quantità di deposito.
La superficie di aerazione deve essere non inferiore di 1/100 della superficie in pianta del locale.
Porre presso l'accesso un estintore di capacità estinguente non inferiore a 21 A 89 BC, di tipo approvato, e relativa cartellonistica di sicurezza (vietato fumare, vietato usare fiamme libere).

Depositi di liquidi infiammabili o combustibili (gasolio)
Per la costituzione di depositi di gasolio (caratteristiche costruttive e distanze di sicurezza) bisogna attenersi alle prescrizioni contenute nel DM 31 luglio 1934.
In particolare, a seconda della categoria del liquido e della quantità stoccata, si dovranno rispettare distanze di sicurezza comprese tra 1,5 m e 10 m.
Porre presso l'accesso un estintore di capacità estinguente non inferiore a 21 A 89 BC, di tipo approvato, e relativa cartellonistica di sicurezza (vietato fumare, vietato usare fiamme libere).

Distributori di carburante
Attuare le norme tecniche riportate nel DM Interno 19 marzo 1990, che regola l'installazione e l'utilizzo di contenitori-distributori mobili ad uso privato per liquidi di categoria C (gasolio) esclusivamente destinati al rifornimento di macchine ed auto all'interno di cantieri stradali, ferroviari ed edili.
In particolare il contenitore distributore deve avere un'area di contorno, avente una profondità di 3 m, completamente sgombra e priva di vegetazione. Stessa distanza deve essere mantenuta dalla recinzione di cantiere e da altri fabbricati.
Devono comunque essere osservati i divieti e le limitazioni previsti dal DM 31 luglio 1934.
In prossimità dell'impianto devono essere installati almeno 3 estintori portatili di tipo approvato per classi di fuoco A-B-C, con capacità estinguente non inferiore a 39A 144B C.

Deposito di legname
Il legname, soprattutto i residui di lavorazione, costituisce una delle più frequenti cause d'incendio nei cantieri.
I depositi di legname possono essere stipati anche all'interno di fabbricati non isolati da altri, ma in strutture di resistenza al fuoco idonea al carico d'incendio che si costituisce con il deposito, dotate di aerazione permanente verso l'esterno.
In prossimità del deposito deve essere mantenuto almeno un estintore portatile, di tipo approvato per classi di fuoco A-B-C, con capacità estinguente non inferiore a 21A 89B C e relativa cartellonistica di sicurezza (vietato fumare, vietato usare fiamme libere).

Gruppo elettrogeno
L'ubicazione del gruppo elettrogeno può avvenire all'aperto oppure in locale anche non isolato da altri, nel rispetto dello norme riportate nel Decreto Ministero dell'Interno del 13 Luglio 2011 e s.m.i.
I mezzi estinguenti, da porre presso l'accesso al deposito del combustibile del gruppo elettrogeno, possono essere costituiti da almeno un estintore a CO2 o a polvere (di tipo approvato) con capacità estinguente non inferiore a 21A 89B C.

Si dovrà procedere all'ottenimento del certificato di prevenzioni incendi nei casi elencati nella tabella seguente (sintesi, non esaustiva della tabella allegata al DPR 15/2011).

p.to	attività
3	Impianti d iriempimento, depositi, rivendite di gas infiammabili in recipenti mobili: a) compressi con capacità geometrica complessiva superiore o uguale a 0,75 mc b) disciolti o liquefatti per quantitativi in massa complessivi superiori o uguali a 75 kg.
4	Depositi di gas infiammabili in serbatoi fissi: a) compressi per capacità geometrica complessiva superiore o uguale a 0,75 mc b) disciolti o liquefatti per capacità geometrica complessiva superiore o uguale a 0,3 mc
5	Depositi di gas comburenti compressi e/o liquefatti in serbatoi fissi e/o recipienti mobili per capacità geometrica complessiva superiore o uguale a 3 mc
9	Officine e laboratori con saldatura e taglio dei metalli utilizzanti gas infiammabili e/o comburenti, con oltre 5 addetti alla mansione specifica di saldatura o taglio
12	Depositi e/o rivendite di liquidi infiammabili e/o combustibili e/o oli lubrificanti, diatermici, di qualsiasi derivazione, di capacità geometrica complessiva superiore a 1 mc
13	Impianti fissi di distribuzione carburanti per l'autotrazione, la nautica e l'aeronatica; contenitori - distributori rimovibili di carburanti liquidi
36	Depositi di legnami da costruzione e da lavorazione, di legna da ardere, di paglia, di fieno, di canne, di fascine, di carbone

vegetale e minerale, di carbonella, di sughero e di altri prodotti affini con quantitativi in massa superiori a 50000 kg con
esclusione dei depositi all'aperto con distanze di sicurezza esterne superiori a 100 m

44 Stabilimenti, impianti, depositi ove si producono, lavorano e/o detengono materie plastiche, con quantitativi in massa
superiori a 5000 kg

48 Centrali termoelettriche, macchine elettriche fisse con presenza di liquidi isolanti combustibili in quantitativi superiori
a 1mc

49 Gruppi per la produzione di energia elettrica sussidaria con motori endotermici ed impianti di cogenerazione di potenza
complessiva superiore a 25 kW.

80 Gallerie stradali di lunghezza superiore a 500 m e ferroviarie superiori a 2000 m.

9. RELAZIONE DELL'ORGANIZZAZIONE DEL CANTIERE

Installazione e smontaggio del cantiere - Installazione e smontaggio manutenzioni stradali

Viabilità - viabilità ordinaria

Durante l'esecuzione dei lavori deve essere garantita in cantiere la corretta e sicura viabilità delle persone e dei veicoli, evitando possibili interferenze tra pedoni e mezzi, ingorghi sui percorsi stradali e di aree di lavoro e ostacoli vari da compromettere l'efficacia delle vie ed uscite d'emergenza.

La viabilità di cantiere deve rispondere a requisiti di solidità e stabilità, ed avere dimensioni ed andamento tali da non costituire pericolo ai lavoratori operanti nelle vicinanze ed in ogni caso dovranno rispondere al punto 1 dell'allegato XVIII del D.Lgs. 81/08 e s.m.i..

La superficie deve essere sufficientemente solida in relazione al peso dei mezzi a pieno carico che vi devono transitare.

Per evitare cedimenti del fondo stradale, le vie di circolazione dei mezzi devono correre a sufficiente distanza dagli scavi. In caso contrario, quando non è possibile fare altrimenti, si dovrà provvedere al consolidamento delle pareti degli scavi.

I dislivelli nelle vie di circolazione devono essere raccordati con opportune rampe inclinate, se destinate anche ai pedoni, di pendenza inferiore all'8%.

Le vie di circolazione interne al cantiere, quando possono costituire pericolo per i pedoni, devono essere opportunamente delimitate e comunque segnalate.

Il traffico dovrà essere regolamentato, limitando la velocità massima di circolazione a non più di 30 km/h.

Nelle vie di circolazione si devono garantire buone condizioni di visibilità (non inferiore a 50 lux), eventualmente si provvederà a garantire il livello minimo di illuminamento facendo ricorso all'illuminazione artificiale.

Le rampe di accesso agli scavi di splateamento o sbancamento devono avere carreggiata solida, atte a resistere al transito dei mezzi di trasporto di cui è previsto l'impiego, adeguata pendenza in relazione alle possibilità dei mezzi stessi. La larghezza delle rampe deve essere tale da consentire un franco non inferiore a 70 centimetri oltre la larghezza d'ingombro del veicolo. Nei tratti lunghi, con franco limitato ad un solo lato, devono avere piazzole o nicchie di rifugio, lungo il lato privo di franco, ad intervalli non superiore a 20 metri l'una dall'altra.

I viottoli e le scale con gradini ricavate nel terreno devono essere muniti di parapetto nei tratti prospicienti il vuoto, quando il dislivello è superiore a metri 2,00; le alzate dei gradini ricavati nel terreno friabile devono essere sostenute con tavole e robusti paletti.

Nelle vie d'accesso e nei luoghi pericolosi non proteggibili devono essere obbligatoriamente apposte le opportune segnalazioni ed evitate con idonee disposizioni la caduta di gravi dal terreno a monte dei posti di lavoro.

La zona superiore del fronte d'attacco degli scavi deve essere almeno delimitata mediante opportune segnalazioni spostabili con il progredire dello scavo.

Le andatoie e le passerelle devono avere larghezza minima non inferiore a 60 cm, se destinate al solo passaggio dei lavoratori, non inferiore a 120 cm, se destinate anche al trasporto dei materiali. La pendenza non deve essere superiore al 50%. La lunghezza deve essere interrotta da pianerottoli di riposo, posti ad intervalli opportuni.

Le andatoie devono avere il piano di calpestio fornito di listelli trasversali fissati sulle tavole di basa, a distanza non maggiore a quella del passo di un uomo carico.

Le andatoie e le passerelle devono essere munite verso il vuoto di normali parapetti e tavola fermapiede.

Il transito sotto ponti sospesi, ponti a sbalzo, sale aeree e altri luoghi simili e/o con pericoli di caduta gravi devono essere obbligatoriamente impedito.

10. ANALISI DELLE ATTIVITÀ SVOLTE NEL CANTIERE

Elenco delle fasi lavorative

- Scarifica di strati in conglomerato bituminoso
- Trasporto e smaltimento materiali da scarifica
- Formazione di strati di collegamento e di usura
- Riposizionamento chiusini
- Posa in opera di segnaletica orizzontale

Scarifica di strati in conglomerato bituminoso	
Categoria	Strade
Descrizione (Tipo di intervento)	La fase lavorativa prevede le attività necessarie per la scarifica del manto stradale: a) trasporto dei mezzi in cantiere; b) scarifica del manto stradale e scarico dei materiali direttamente sui mezzi per il trasporto in discarica; c) pulizia del cantiere.
Fattori di rischio utilizzati nella fase	
Attrezzature	▪ Autocarro ▪ Scarificatrice
Rischi aggiuntivi individuati nella fase lavorativa	
Investimento da veicoli nell'area di cantiere	Lieve
Rischi da uso di sostanze chimiche	Lieve
Rumore	Lieve
Scelte progettuali ed organizzative	
[Rumore] Le lavorazioni rumorose dovranno essere pianificate in modo da evitare lavorazioni contemporanee in zone adiacenti o limitrofe.	
Procedure	
[Investimento da veicoli nell'area di cantiere] - Coordinare la movimentazione dei mezzi qualora gli autisti non godano della completa visuale, evitare di frapporsi fra i mezzi e gli ostacoli ma posizionarsi sempre in posizione visibile e sicura. - Incaricare un preposto per coordinare l'entrata/uscita dei non addetti ai lavori; provvedere alla sospensione/ripresa di eventuali lavorazioni al fine di garantire l'incolumità di mezzi e persone. [Rischi da uso di sostanze chimiche] - In cantiere o allegate al Piano Operativo di sicurezza devono essere presenti le schede di sicurezza dei prodotti utilizzati, ove sono riportate tutte le informazioni utili per: a) La corretta manipolazione. b) Lo stoccaggio. c) La gestione delle emergenze di primo soccorso e incendio. d) Le sostanze incompatibili. - Divieto di bere, mangiare e fumare con le mani sporche. -Controllo dell'efficienza degli impianti di ventilazione o aspirazione localizzata. - Divieto di svolgere lavorazioni con più sostanze pericolose contemporaneamente. - Scelta di sostanze chimiche non pericolose. - Sorveglianza sull'uso dei DPI previsti nella scheda di sicurezza da parte del preposto. - Sospensione dei lavori in caso di sversamenti accidentali che possono compromettere la sicurezza e la salute dei lavoratori. - Quando si è tenuti a lavorare con prodotti contenenti solventi in locali non ventilati o ventilati insufficientemente, si deve provvedere a ventilare artificialmente il posto di lavoro. - Sui posti di lavoro deve essere consentito conservare materiali in quantità non superiore a quelle strettamente necessaria. - Il posto di lavoro e l'ambiente circostante vanno tenuti ben puliti. - In caso di perdite o di spargimenti, il materiale va eliminato ricorrendo a mezzi di assorbimento o di pulizia prescritti dal produttore. [Rumore] - Non eseguire lavori rumorose contemporaneamente nella stessa area. - Ubicazione delle attrezzature rumorose lontano da vie di passaggio. - Vigilare sull'uso degli otoprotettori.	
Misure preventive e protettive	

[Investimento da veicoli nell'area di cantiere]
Per la protezione dei lavoratori all'interno dell'area di cantiere:
- Tutti i veicoli siano essi da trasporto o macchine edili devono essere equipaggiati di lampeggiati e segnali acustici per essere chiaramente visibili.
- I passaggi pedonali lungo le piste di circolazione devono essere da questi separati con new jersey o reti di protezione.
- Predisporre idonea segnaletica stradale temporanea di avvertimento/pericolo.

[Rischi da uso di sostanze chimiche]
Per la protezione dei lavoratori durante l'uso di sostanze chimiche predisporre:
- Nelle aree di lavoro con ventilazione naturale scarsa o assente deve essere predisposto in relazione alla concentrazione di inquinanti aerodispersi:
a) Impianto di ventilazione generale dell'aria in presenza di sostanze scarsamente inquinanti o pericolose.
b) Impianto di aspirazione localizzata capace di captare gli inquinanti a livello del punto di emissione limitandone in modo significativo la quantità presente all'interno degli ambienti di lavoro.
- Confinamento con teli delle aree a rischio.
- Per l'igiene dei lavoratori locali igienici con lavabi con acqua calda per lavarsi le mani e il viso.
- Per interventi di emergenza devono essere presenti come presidi mezzi per il lavaggio oculare o della pelle in caso di contatto accidentale.
- Per interventi in caso di malore deve essere previsto un servizio di primo soccorso composto da lavoratori formati ed equipaggiati da presidi sanitari.
- Segnaletica con richiamo dei pericoli deve essere installata all'accesso dell'area a rischio.

[Rumore]
Per la protezione degli addetti dall'esposizione a rumore predisporre:
- Barriere di protezione costituite da materiale fonoassorbente.
- Utilizzato di attrezzature o macchine con basse emissioni di rumore.
- Cabina insonorizzata per i mezzi meccanici.
- Segnaletica con richiamo del pericolo e delle prescrizioni.

Misure di coordinamento

[Investimento da veicoli nell'area di cantiere]
Le scelte progettuali, le procedure, gli apprestamenti e le attrezzature devono essere messi in atto dalla ditta affidataria, che tramite il responsabile di cantiere dovrà coordinarsi con le ditte subaffidatarie in modo da rispettare quanto indicato nel piano.
Incaricare un preposto che coordini affinché:
- nessun lavoratore si trovi nel campo d'azione dei mezzi di movimentazione terra o di trasporto
- nessun lavoratori sosti in prossimità dei lavori con mezzi in movimento.
- non ci sia la presenza contemporanea nella stessa area di attività con macchine in movimento ed attività diverse.
-- nessun lavoratore transiti o sosti nelle zone di carico o scarico dei materiali.

[Rischi da uso di sostanze chimiche]
Le scelte progettuali, le procedure, gli apprestamenti e le attrezzature devono essere messi in atto dalla ditta affidataria, che tramite il responsabile di cantiere dovrà coordinarsi con le ditte subaffidatarie in modo da rispettare quanto indicato nel piano.

[Rumore]
Le scelte progettuali, le procedure, gli apprestamenti e le attrezzature devono essere messi in atto dalla ditta affidataria, che tramite il responsabile di cantiere dovrà coordinarsi con le ditte subaffidatarie in modo da rispettare quanto indicato nel piano.
Incaricare un preposto che coordini affinché:
- nessun lavoratore non addetto ai lavori transiti nelle aree ad elevata rumorosità.
- nessun lavoratore sostino in prossimità di zone con utilizzo di attrezzature rumorose.
- non ci sia la presenza contemporanea di attività rumorose nella stessa area.
- non ci sia la presenza contemporanea di attività ad elevata rumorosità con altre attività differenti nella stessa area.

Trasporto e smaltimento materiali da scarifica	
Categoria	Trasporto e smaltimento di materiali, attrezzature e macchine
Descrizione (Tipo di intervento)	Attività di trasporto e smaltimento di materiali provenienti da lavori di scarifica stradale. L'attività si compone delle seguenti sub attività: - accesso in cantiere e posizionamento dell'autocarro in prossimità della scarificatrice - carico del materiale all'interno del cassone; - trasporto in discarica del materiale;
Fattori di rischio utilizzati nella fase	
Attrezzature	▪ Autocarro ▪ Scarificatrice
Rischi aggiuntivi individuati nella fase lavorativa	
Investimento da veicoli nell'area di cantiere	Lieve
Procedure	
[Investimento da veicoli nell'area di cantiere] - Coordinare la movimentazione dei mezzi qualora gli autisti non godano della completa visuale, evitare di frapporsi fra i mezzi e gli ostacoli ma posizionarsi sempre in posizione visibile e sicura. - Incaricare un preposto per coordinare l'entrata/uscita dei non addetti ai lavori; provvedere alla sospensione/ripresa di eventuali lavorazioni al fine di garantire l'incolumità di mezzi e persone.	
Misure preventive e protettive	
[Investimento da veicoli nell'area di cantiere] Per la protezione dei lavoratori all'interno dell'area di cantiere: - Tutti i veicoli siano essi da trasporto o macchine edili devono essere equipaggiati di lampeggiati e segnali acustici per essere chiaramente visibili. - I passaggi pedonali lungo le piste di circolazione devono essere da questi separati con new jersey o reti di protezione. - Predisporre idonea segnaletica stradale temporanea di avvertimento/pericolo.	
Misure di coordinamento	
[Investimento da veicoli nell'area di cantiere] Le scelte progettuali, le procedure, gli apprestamenti e le attrezzature devono essere messi in atto dalla ditta affidataria, che tramite il responsabile di cantiere dovrà coordinarsi con le ditte subaffidatarie in modo da rispettare quanto indicato nel piano. Incaricare un preposto che coordini affinché: - nessun lavoratore si trovi nel campo d'azione dei mezzi di movimentazione terra o di trasporto - nessun lavoratori sosti in prossimità dei lavori con mezzi in movimento. - non ci sia la presenza contemporanea nella stessa area di attività con macchine in movimento ed attività diverse. -- nessun lavoratore transiti o sosti nelle zone di carico o scarico dei materiali.	

Formazione di strati di collegamento e di usura	
Categoria	Strade
Descrizione (Tipo di intervento)	La parte superiore della sovrastruttura stradale è in generale costituita da un doppio strato di conglomerato bituminoso steso a caldo composto da: a) uno strato inferiore di collegamento (binder) b) uno strato superiore di usura, secondo quanto stabilito dalla Direzione Lavori. Il conglomerato per ambedue gli strati sarà costituito da una miscela di pietrischetti, graniglie, sabbie ed additivi mescolati con bitume a caldo secondo quanto specificato nella norma UNI EN 13108/06.
Fattori di rischio utilizzati nella fase	
Attrezzature	▪ Autocarro ▪ Rullo compressore ▪ Vibrofinitrice
Sostanze pericolose	▪ Inerti di bitume e mastice d'asfalto

Rischi aggiuntivi individuati nella fase lavorativa	
Incendio ed esplosione uso materiali pericolosi	Lieve
Investimento da veicoli nell'area di cantiere	Lieve
Rischi da uso di sostanze chimiche	Lieve
Rumore	Lieve

Scelte progettuali ed organizzative

[Rumore]
Le lavorazioni rumorose dovranno essere pianificate in modo da evitare lavorazioni contemporanee in zone adiacenti o limitrofe.

Procedure

[Incendio ed esplosione uso materiali pericolosi]
- Adozione di piano di emergenza specifico di cantiere.
- Allontanamento dei lavoratori e di terzi in caso di pericolo grave e immediato.
- Mantenimento delle vie e uscite di emergenza libere da materiali.
- Verificare che lo stoccaggio dei materiali con pericolo di incendio avvenga in aree appropriate lontano da fonti di calore o sorgenti di innesco.
- Mantenimento in efficienza dei presidi antincendio.
- Controllo funzionale dei sistemi di rilevamento e spegnimento.
- I lavoratori che operano all'interno di ambiente con possibile presenza di atmosfera esplosiva devono essere dotati di strumenti di rilevazione gas.
- Durante la manipolazione dei prodotti infiammabili evitare le fonti di innesco quali fuoco aperto, scintille, superfici calde, radiazioni caloriche e simili
- Negli spazi con presenza di atmosfere esplosive da polveri e gas utilizzare attrezzature conformi alla direttiva ATEX.
- Negli spazi con presenza di atmosfere esplosive da polveri e gas dotare i lavoratori di dispositivi portatili di rilevazione gas.

[Investimento da veicoli nell'area di cantiere]
- Coordinare la movimentazione dei mezzi qualora gli autisti non godano della completa visuale, evitare di frapporsi fra i mezzi e gli ostacoli ma posizionarsi sempre in posizione visibile e sicura.
- Incaricare un preposto per coordinare l'entrata/uscita dei non addetti ai lavori; provvedere alla sospensione/ripresa di eventuali lavorazioni al fine di garantire l'incolumità di mezzi e persone.

[Rischi da uso di sostanze chimiche]
- In cantiere o allegate al Piano Operativo di sicurezza devono essere presenti le schede di sicurezza dei prodotti utilizzati, ove sono riportate tutte le informazioni utili per:
a) La corretta manipolazione.

b) Lo stoccaggio.
c) La gestione delle emergenze di primo soccorso e incendio.
d) Le sostanze incompatibili.
- Divieto di bere, mangiare e fumare con le mani sporche.
-Controllo dell'efficienza degli impianti di ventilazione o aspirazione localizzata.
- Divieto di svolgere lavorazioni con più sostanze pericolose contemporaneamente.
- Scelta di sostanze chimiche non pericolose.
- Sorveglianza sull'uso dei DPI previsti nella scheda di sicurezza da parte del preposto.
- Sospensione dei lavori in caso di sversamenti accidentali che possono compromettere la sicurezza e la salute dei lavoratori.
- Quando si è tenuti a lavorare con prodotti contenenti solventi in locali non ventilati o ventilati insufficientemente, si deve provvedere a ventilare artificialmente il posto di lavoro.
- Sui posti di lavoro deve essere consentito conservare materiali in quantità non superiore a quelle strettamente necessaria.
- Il posto di lavoro e l'ambiente circostante vanno tenuti ben puliti.
- In caso di perdite o di spargimenti, il materiale va eliminato ricorrendo a mezzi di assorbimento o di pulizia prescritti dal produttore.

[Rumore]
- Non eseguire lavori rumorose contemporaneamente nella stessa area.
- Ubicazione delle attrezzature rumorose lontano da vie di passaggio.
- Vigilare sull'uso degli otoprotettori.

Misure preventive e protettive

[Incendio ed esplosione uso materiali pericolosi]
Per la protezione dei lavoratori nei lavori effettuati con materiali infiammabili, esplosivi, comburenti, con sorgenti di innesco (fiamme libere) predisporre:
- Delimitazione del perimetro con teli ignifughi.
- Utilizzo di attrezzature di lavoro (saldatrice, cannello, bombole e simili) in possesso dei requisiti minimi di sicurezza previsti dalla normativa vigente.
- Utilizzo di attrezzature elettriche conformi alla direttiva ATEX in ambienti con presenza di atmosfera potenzialmente esplosiva.
- Segnalazione del rischio con segnaletica di sicurezza per informare i lavoratori.

Per la gestione delle emergenze è necessario predisporre:
- Illuminazione di emergenza e segnalazione delle vie e uscite di emergenza.
- Servizi di intervento con squadra antincendio formata ed attrezzata per il recupero delle persone e lo spegnimento dell'incendio.
- Per la sicurezza dei lavoratori dal rischio incendio o esplosione, si dovrà disporre all'occorrenza di strumenti di rilevazione di gas nocivi od esplodenti.
- Mezzi antincendio portatili (estintori) facilmente raggiungibili e segnalati.
- Mezzi antincendio fissi (idranti o naspi) facilmente raggiungibili e segnalati.

[Investimento da veicoli nell'area di cantiere]
Per la protezione dei lavoratori all'interno dell'area di cantiere:
- Tutti i veicoli siano essi da trasporto o macchine edili devono essere equipaggiati di lampeggiati e segnali acustici per essere chiaramente visibili.
- I passaggi pedonali lungo le piste di circolazione devono essere da questi separati con new jersey o reti di protezione.
- Predisporre idonea segnaletica stradale temporanea di avvertimento/pericolo.

[Rischi da uso di sostanze chimiche]
Per la protezione dei lavoratori durante l'uso di sostanze chimiche predisporre:
- Nelle aree di lavoro con ventilazione naturale scarsa o assente deve essere predisposto in relazione alla concentrazione di inquinanti aerodispersi:
a) Impianto di ventilazione generale dell'aria in presenza di sostanze scarsamente inquinanti o pericolose.
b) Impianto di aspirazione localizzata capace di captare gli inquinanti a livello del punto di emissione limitandone in modo significativo la quantità presente all'interno degli ambienti di lavoro.

- Confinamento con teli delle aree a rischio.
- Per l'igiene dei lavoratori locali igienici con lavabi con acqua calda per lavarsi le mani e il viso.
- Per interventi di emergenza devono essere presenti come presidi mezzi per il lavaggio oculare o della pelle in caso di contatto accidentale.
- Per interventi in caso di malore deve essere previsto un servizio di primo soccorso composto da lavoratori formati ed equipaggiati da presidi sanitari.
- Segnaletica con richiamo dei pericoli deve essere installata all'accesso dell'area a rischio.

[Rumore]
Per la protezione degli addetti dall'esposizione a rumore predisporre:
- Barriere di protezione costituite da materiale fonoassorbente.
- Utilizzato di attrezzature o macchine con basse emissioni di rumore.
- Cabina insonorizzata per i mezzi meccanici.
- Segnaletica con richiamo del pericolo e delle prescrizioni.

Misure di coordinamento

[Incendio ed esplosione uso materiali pericolosi]
Le scelte progettuali, le procedure, gli apprestamenti e le attrezzature devono essere messi in atto dalla ditta affidataria, che tramite il responsabile di cantiere dovrà coordinarsi con le ditte subaffidatarie in modo da rispettare quanto indicato nel piano.
Incaricare un preposto che coordini affinché:
- nessun lavoratore non addetto ai lavori transiti nelle zone con pericolo di incendio.
- nessun lavoratori sosti in prossimità dei lavori con utilizzo di materiali con pericolo di incendio o esplosione.
- non ci sia la presenza contemporanea nella stessa area di attività con uso di materiali con pericolo di incendio ed esplosione e attività con sorgenti di innesco.

[Investimento da veicoli nell'area di cantiere]
Le scelte progettuali, le procedure, gli apprestamenti e le attrezzature devono essere messi in atto dalla ditta affidataria, che tramite il responsabile di cantiere dovrà coordinarsi con le ditte subaffidatarie in modo da rispettare quanto indicato nel piano.
Incaricare un preposto che coordini affinché:
- nessun lavoratore si trovi nel campo d'azione dei mezzi di movimentazione terra o di trasporto
- nessun lavoratori sosti in prossimità dei lavori con mezzi in movimento.
- non ci sia la presenza contemporanea nella stessa area di attività con macchine in movimento ed attività diverse.
-- nessun lavoratore transiti o sosti nelle zone di carico o scarico dei materiali.

[Rischi da uso di sostanze chimiche]
Le scelte progettuali, le procedure, gli apprestamenti e le attrezzature devono essere messi in atto dalla ditta affidataria, che tramite il responsabile di cantiere dovrà coordinarsi con le ditte subaffidatarie in modo da rispettare quanto indicato nel piano.

[Rumore]
Le scelte progettuali, le procedure, gli apprestamenti e le attrezzature devono essere messi in atto dalla ditta affidataria, che tramite il responsabile di cantiere dovrà coordinarsi con le ditte subaffidatarie in modo da rispettare quanto indicato nel piano.
Incaricare un preposto che coordini affinché:
- nessun lavoratore non addetto ai lavori transiti nelle aree ad elevata rumorosità.
- nessun lavoratore sostino in prossimità di zone con utilizzo di attrezzature rumorose.
- non ci sia la presenza contemporanea di attività rumorose nella stessa area.
- non ci sia la presenza contemporanea di attività ad elevata rumorosità con altre attività differenti nella stessa area.

Riposizionamento chiusini	
Categoria	Sottoservizi - fognature
Descrizione (Tipo di intervento)	La fase lavorativa prevede il rialzamento dei chiusini stradali
Fattori di rischio utilizzati nella fase	
Attrezzature	▪ Autocarro ▪ Autocarro con gru ▪ Trapano elettrico ▪ Utensili elettrici portatili
Rischi aggiuntivi individuati nella fase lavorativa	
Caduta di materiale dall'alto	Lieve
Investimento da veicoli nell'area di cantiere	Lieve

Procedure

[Caduta di materiale dall'alto]
- Le forche semplici possono essere utilizzati solo per operazioni di scarico dei materiali.
- Sospensione delle operazioni in caso di condizioni meteo che possono pregiudicare la sicurezza (forte vento, pioggia intensa).
- Manutenzione dei mezzi di sollevamento secondo le indicazioni del fabbricante e verifica periodica annuale. Gli esiti dei controlli e delle verifiche devono essere disponibili in cantiere.
- Controllo dell'integrità delle imbracature, funi e dei ganci di sollevamento.
- Controllo dell'integrità degli accessori di sollevamento (gabbie, bilancieri e cassoni).
- Le operazioni di movimentazione di materiali con apparecchi di sollevamento fissi e mobili devono essere effettuati da personale abilitato e coadiuvati con l'ausilio di un preposto.
- Le attrezzature di movimentazione devono essere sottoposte a controlli iniziali e periodici secondo le indicazioni fornite dal costruttore e dalla normativa vigente.

- Per il getto dei materiali i canali devono avere i seguenti requisiti:
a) imboccatura superiore protetta per evitare cadute accidentali di persone;
b) ogni tronco inserito in quello inferiore;
c) eventuali raccordi, adeguatamente rinforzati;
d) ultimo tratto inclinato, fine di ridurre la velocità di fuoriuscita del materiale;
e) estremità inferiore sufficientemente lontana dalla struttura e dai ponti di servizio; deve inoltre essere posta ad altezza tale da evitare la formazione di polvere o di pericolosi rimbalzi di materiale;
f) estremità inferiore posta ad altezza non superiore ai due metri dal piano di raccolta,

[Investimento da veicoli nell'area di cantiere]
- Coordinare la movimentazione dei mezzi qualora gli autisti non godano della completa visuale, evitare di frapporsi fra i mezzi e gli ostacoli ma posizionarsi sempre in posizione visibile e sicura.
- Incaricare un preposto per coordinare l'entrata/uscita dei non addetti ai lavori; provvedere alla sospensione/ripresa di eventuali lavorazioni al fine di garantire l'incolumità di mezzi e persone.

Misure preventive e protettive

[Caduta di materiale dall'alto]
Per la protezione dei lavoratori dalla caduta di materiali sulle vie di transito o posti di lavoro predisporre:
- Impalcato di protezione dei luoghi di transito costituita da struttura tubolare metallica e copertura con tavoloni.
- Mantovana parasassi aggettante su ponteggio, con struttura di supporto in tubolari metallici giuntati, inclinazione di 30° e sporgenza 1,50 metri rispetto al piano orizzontale.
- Teli o reti traspiranti su ponteggio per contenimento polveri e materiali minuti.
- Delimitazione del perimetro esterno dell'area con rete plastificata o metallica arretrata di almeno 2 metri dal ponteggio o copertura.
- Canali di scarico a tubi telescopici per il getto dei materiali dall'alto.
- Per la movimentazione di tubazioni utilizzare bilanciere a trave predisposto per due punti o quattro di attacco regolabili in linea, funi o catene e ganci di sicurezza.
- Forca con gabbia per sollevamento di carichi unitari su pallets.

- Cassoni a sponde alte per il sollevamento di materiali minuti.
- Segregazione delle aree a rischio con transenne o reti plastificate.
- Segnaletica di sicurezza specifica del rischio per informare i lavoratori.
- Apparecchi di sollevamento adeguate ai carichi da sollevare : gru a torre, autogrù, gru su autocarro o carrelli semoventi a braccio telescopico.

[Investimento da veicoli nell'area di cantiere]
Per la protezione dei lavoratori all'interno dell'area di cantiere:
- Tutti i veicoli siano essi da trasporto o macchine edili devono essere equipaggiati di lampeggiati e segnali acustici per essere chiaramente visibili.
- I passaggi pedonali lungo le piste di circolazione devono essere da questi separati con new jersey o reti di protezione.
- Predisporre idonea segnaletica stradale temporanea di avvertimento/pericolo.

Misure di coordinamento

[Caduta di materiale dall'alto]
Le scelte progettuali, le procedure, gli apprestamenti e le attrezzature devono essere messi in atto dalla ditta affidataria, che tramite il responsabile di cantiere dovrà coordinarsi con le ditte subaffidatarie in modo da rispettare quanto indicato nel piano.
Incaricare un preposto che coordini affinché:
- nessun lavoratore non addetto ai lavori transiti nelle zone a rischio.
- nessun lavoratore sosti in prossimità dei lavori a rischio.
- non ci sia la presenza contemporanea nella stessa area di attività di sollevamento materiali con altre attività di cantiere differenti.
- non ci sia la presenza contemporanea di più attività di sollevamento con mezzi diversi nella stessa area.

[Investimento da veicoli nell'area di cantiere]
Le scelte progettuali, le procedure, gli apprestamenti e le attrezzature devono essere messi in atto dalla ditta affidataria, che tramite il responsabile di cantiere dovrà coordinarsi con le ditte subaffidatarie in modo da rispettare quanto indicato nel piano.
Incaricare un preposto che coordini affinché:
- nessun lavoratore si trovi nel campo d'azione dei mezzi di movimentazione terra o di trasporto
- nessun lavoratori sosti in prossimità dei lavori con mezzi in movimento.
- non ci sia la presenza contemporanea nella stessa area di attività con macchine in movimento ed attività diverse.
-- nessun lavoratore transiti o sosti nelle zone di carico o scarico dei materiali.

Posa in opera di segnaletica orizzontale	
Categoria	Strade
Descrizione (Tipo di intervento)	La Fase di lavoro analizza le attività necessarie per la posa in opera di segnaletica stradale orizzontale. La vernice dovrà essere proiettata sulla pavimentazione a mezzo di compressori a spruzzo, secondo linee o scritte e disegni in quantità non inferiore a kg. 0,100 p/ml. per linee da 12, o kg. 0,800 p/mq. Le strisce e le scritte dovranno risultare omogenee e di uniforme luminosità notturna in ogni loro parte.
Fattori di rischio utilizzati nella fase	
Attrezzature	▪ Autocarro ▪ Compressore ▪ Pistola per verniciatura a spruzzo
Rischi aggiuntivi individuati nella fase lavorativa	
Investimento da veicoli nell'area di cantiere	Lieve
Rischi da uso di sostanze chimiche	Lieve

Procedure

[Investimento da veicoli nell'area di cantiere]
- Coordinare la movimentazione dei mezzi qualora gli autisti non godano della completa visuale, evitare di frapporsi fra i mezzi e gli ostacoli ma posizionarsi sempre in posizione visibile e sicura.
- Incaricare un preposto per coordinare l'entrata/uscita dei non addetti ai lavori; provvedere alla sospensione/ripresa di eventuali lavorazioni al fine di garantire l'incolumità di mezzi e persone.

[Rischi da uso di sostanze chimiche]
- In cantiere o allegate al Piano Operativo di sicurezza devono essere presenti le schede di sicurezza dei prodotti utilizzati, ove sono riportate tutte le informazioni utili per:
a) La corretta manipolazione.
b) Lo stoccaggio.
c) La gestione delle emergenze di primo soccorso e incendio.
d) Le sostanze incompatibili.
- Divieto di bere, mangiare e fumare con le mani sporche.
-Controllo dell'efficienza degli impianti di ventilazione o aspirazione localizzata.
- Divieto di svolgere lavorazioni con più sostanze pericolose contemporaneamente.
- Scelta di sostanze chimiche non pericolose.
- Sorveglianza sull'uso dei DPI previsti nella scheda di sicurezza da parte del preposto.
- Sospensione dei lavori in caso di sversamenti accidentali che possono compromettere la sicurezza e la salute dei lavoratori.
- Quando si è tenuti a lavorare con prodotti contenenti solventi in locali non ventilati o ventilati insufficientemente, si deve provvedere a ventilare artificialmente il posto di lavoro.
- Sui posti di lavoro deve essere consentito conservare materiali in quantità non superiore a quelle strettamente necessaria.
- Il posto di lavoro e l'ambiente circostante vanno tenuti ben puliti.
- In caso di perdite o di spargimenti, il materiale va eliminato ricorrendo a mezzi di assorbimento o di pulizia prescritti dal produttore.

Misure preventive e protettive

[Investimento da veicoli nell'area di cantiere]
Per la protezione dei lavoratori all'interno dell'area di cantiere:
- Tutti i veicoli siano essi da trasporto o macchine edili devono essere equipaggiati di lampeggiati e segnali acustici per essere chiaramente visibili.
- I passaggi pedonali lungo le piste di circolazione devono essere da questi separati con new jersey o reti di protezione.
- Predisporre idonea segnaletica stradale temporanea di avvertimento/pericolo.

[Rischi da uso di sostanze chimiche]
Per la protezione dei lavoratori durante l'uso di sostanze chimiche predisporre:

- Nelle aree di lavoro con ventilazione naturale scarsa o assente deve essere predisposto in relazione alla concentrazione di inquinanti aerodispersi:
a) Impianto di ventilazione generale dell'aria in presenza di sostanze scarsamente inquinanti o pericolose.
b) Impianto di aspirazione localizzata capace di captare gli inquinanti a livello del punto di emissione limitandone in modo significativo la quantità presente all'interno degli ambienti di lavoro.
- Confinamento con teli delle aree a rischio.
- Per l'igiene dei lavoratori locali igienici con lavabi con acqua calda per lavarsi le mani e il viso.
- Per interventi di emergenza devono essere presenti come presidi mezzi per il lavaggio oculare o della pelle in caso di contatto accidentale.
- Per interventi in caso di malore deve essere previsto un servizio di primo soccorso composto da lavoratori formati ed equipaggiati da presidi sanitari.
- Segnaletica con richiamo dei pericoli deve essere installata all'accesso dell'area a rischio.

Misure di coordinamento

[Investimento da veicoli nell'area di cantiere]
Le scelte progettuali, le procedure, gli apprestamenti e le attrezzature devono essere messi in atto dalla ditta affidataria, che tramite il responsabile di cantiere dovrà coordinarsi con le ditte subaffidatarie in modo da rispettare quanto indicato nel piano.
Incaricare un preposto che coordini affinché:
- nessun lavoratore si trovi nel campo d'azione dei mezzi di movimentazione terra o di trasporto
- nessun lavoratori sosti in prossimità dei lavori con mezzi in movimento.
- non ci sia la presenza contemporanea nella stessa area di attività con macchine in movimento ed attività diverse.
-- nessun lavoratore transiti o sosti nelle zone di carico o scarico dei materiali.

[Rischi da uso di sostanze chimiche]
Le scelte progettuali, le procedure, gli apprestamenti e le attrezzature devono essere messi in atto dalla ditta affidataria, che tramite il responsabile di cantiere dovrà coordinarsi con le ditte subaffidatarie in modo da rispettare quanto indicato nel piano.

11. VALUTAZIONE DEL RISCHIO RUMORE PER ATTIVITA'

Fresatura e ripristino asfalto	
Descrizione	E' stata effettuata una specifica valutazione di tutti i rischi per la salute associati all'esposizione al rumore (ipoacusia, disturbi al sistema nervoso e neurovegetativo quali vertigini ed emicrania), in conformità alle disposizioni normative contenute nel Titolo VIII Capo II del D.Lgs. 81/08. La valutazione del rischio e le misurazioni sono state effettuate da personale competente in conformità ai criteri indicati dalla normativa tecnica pertinente, norma UNI EN 9612:2011 e UNI EN 9432:2011. Nelle attività o compiti del ciclo lavorativo l'esposizione a rumore è associato al mancato utilizzo dei DPI otoprotettori, alla carenza di manutenzione delle attrezzature rumorose, alla mancanza di formazione e addestramento del personale, all'utilizzo errato delle attrezzature, la sovrapposizione di attività rumorose nello stesso ambiente di lavoro. L'esposizione continuata al rumore oltre ad una certa intensità provoca nell'organismo umano danni sia fisici che psichici.
Attività lavorativa o compito elementare ove il rischio è presente	
Gruppo omogeneo dei lavoratori esposti	

Attività o compito	Esposizione rumore senza DPI udito			Esposizione rumore effettivo con DPI udito
	Leq [dB]	Esp.Max sett. [%]	Esp.Media cant. [%]	Efficacia DPI-u
Utilizzo fresa	94,00	11,00	11,00	
Manutenzione e pause tecniche	70,00	5,00	5,00	
Fisiologico	68,00	1,00	1,00	
Utilizzo rullo	88,00	14,00	12,00	
Manutenzione e pause tecniche	68,00	2,00	3,00	
Fisiologico	68,00	1,00	1,00	
Utilizzo autocarro	80,00	14,00	12,00	
Manutenzione e pause tecniche	68,00	2,00	3,00	
Fisiologico	68,00	1,00	1,00	
Utilizzo autocarro	80,00	14,00	12,00	
Manutenzione e pause tecniche	68,00	2,00	4,00	
Fisiologico	68,00	1,00	1,00	
Attività di ufficio	68,00	5,00	3,00	
Installazione cantiere (vedi nuove costruzioni)	77,00	2,00	1,00	
Fresatura manto	90,00	9,00	3,00	
Demolizione manto	87,00	0,00	4,00	
Formazione manto bituminoso (tout venant)	86,00	0,00	2,00	
Formazione manto bituminoso (strato usura)	86,00	0,00	2,00	
Lavori di finitura (vedi nuove costruzioni opere esterne)	79,00	0,00	1,00	
Fisiologico	68,00	1,00	1,00	
Utilizzo rifinitrice	89,00	14,00	11,00	
Manutenzione e pause tecniche	68,00	2,00	5,00	

Fisiologico	68,00	-1,00	1,00	

LEX, settimana	L'EX, settimana
87,8	87,8
LEX, cantiere	**L'EX, effettivo**
87,3	87,3

RISCHIO RISULTANTE DALLA VALUTAZIONE		
Rischio Iniziale =		**Indefinita**
		RISCHIO INDEFINITO

12. MODALITÀ ORGANIZZATIVE, COOPERAZIONE, COORDINAMENTO E INFORMAZIONE

12.1. CRONOPROGRAMMA

Nr.	Nome Fase\Descrizione	Durata	Inizio
1	**Diagramma di Gantt**	**42/61**	**01/08/2019**
2	**Allestimento cantiere**	**41/60**	**01/08/2019**
3	Installazione e smontaggio manutenzioni stradali	11/15	01/08/2019
4	viabilità ordinaria	43/60	01/08/2019
5	Scarifica di strati in conglomerato bituminoso	8/10	09/08/2019
6	Trasporto e smaltimento materiali da scarifica	6/7	10/08/2019
7	Formazione di strati di collegamento e di usura	19/28	11/08/2019
8	Posa in opera di segnaletica orizzontale	5/7	21/09/2019
9	Riposizionamento chiusini	3/3	23/08/2019
10	**Smobilizzo cantiere**	**27/39**	**23/08/2019**
11	Installazione e smontaggio manutenzioni stradali	6/6	23/08/2019



Legenda:

	Intero cantiere

12.2. MISURE DI COORDINAMENTO

Installazione e smontaggio manutenzioni stradali viabilità ordinaria	
Si accetta la sovrapposizione delle due fasi a condizione di ridurre al minimo i rischi residui con prescrizioni specifiche	
Rischi aggiuntivi	
viabilità ordinaria	
• Caduta di materiali dall'alto • Inalazione di gas non combusti (scarichi) • Investimento • Polveri inerti • Proiezione di schegge e frammenti di materiale • Rumore	
Misure preventive e protettive	[Caduta di materiali dall'alto] Nell'esecuzione della fase lavorativa le cadute di masse materiali in posizione ferma o nel corso di maneggio e trasporto manuale o meccanico ed i conseguenti moti di crollo, scorrimento, caduta inclinata su pendii o verticale nel vuoto devono, essere impediti mediante la corretta sistemazione delle masse o attraverso l'adozione di misure atte a trattenere i corpi in relazione alla loro natura, forma e peso. Gli effetti dannosi conseguenti alla possibile caduta di masse materiali su persone o cose devono essere eliminati mediante dispositivi rigidi (mantovane parasassi, tettoie) o elastici (reti) di arresto aventi robustezza, forme e dimensioni proporzionate alle caratteristiche dei corpi in caduta. Quando i dispositivi di trattenuta o di arresto risultino mancanti o insufficienti, deve essere impedito l'accesso involontario alle zone di prevedibile caduta, segnalando convenientemente la natura del pericolo. Tutti gli addetti devono comunque fare uso del casco di protezione personale. Le postazioni fisse di lavoro devono essere ubicate lontano da ponteggi, da posti di lavoro sopraelevati, all'interno del raggio di azione degli apparecchi di sollevamento. Qualora per ragioni di spazio o necessità lavorative non sia possibile, le postazioni dovranno essere protette con tettoie o sottoimpalcati robusti di altezza 3 m. I depositi di materiali in cataste, pile e mucchi devono essere organizzati in modo da evitare crolli o cedimenti e permettere una sicura e agevole movimentazione. [Inalazione di gas non combusti (scarichi)] La potenziale inalazione di gas di combustione di automezzi viene minimizzata evitando di tenere accesi i mezzi più di quanto non sia strettamente necessario e mantenendo nella migliore efficienza lo stato di manutenzione dei motori. Si evita di posizionare delle postazioni di lavoro fisse nell'area di manovra degli automezzi o nelle vicinanze di macchine dotate di motore a combustione interna. [Investimento] La circolazione dei mezzi all'interno dell'area di cantiere, deve avvenire utilizzando i percorsi e gli spazi definiti nella planimetria di cantiere allegata al PSC e in assenza secondo le indicazioni del CSE. I mezzi all'interno del cantiere devono: - operare con il girofaro sempre acceso; - operare con i dispositivi sonori di retromarcia funzionanti; - nelle manovre di retromarcia o nei casi di scarsa visibilità, essere assisti da personale di terra da postazione ben visibile all'autista; - procedere negli spostamenti con velocità a passo d'uomo. Le zone di cantiere in cui operano i mezzi meccanici devono essere segnalate, delimitate e sorvegliate da un preposto per impedire l'accesso nella zona di lavoro fino alla conclusione degli stessi.

	Le attività con i mezzi meccanici devono essere programmate in modo da evitare possibili interferenze con zone in cui si svolgono attività manuali. Gli addetti durante l'esecuzione della fase per la protezione dal rischio residuo devono indossare gli indumenti ad alta visibilità. [Polveri inerti] Durante l'esecuzione della fase si deve cercare di prevenire la formazione di polvere o comunque a limitarne la quantità prodotta e la sua diffusione all'intorno utilizzando le seguenti modalità: - le operazioni che possono produrre polvere vengono effettuate con cautela cercando di non far cadere il materiale, ma depositandolo; - la struttura da abbattere o il materiale da movimentare vengono abbondantemente bagnati con acqua, sempre che non siano presenti linee elettriche o che queste ultime siano disattivabili; - durante il trasporto il materiale polverulento viene protetto con copertura in tessuto o materiale plastico; - si evita, nei limiti del possibile di movimentare materiale polverulento in presenza di forte vento; - gli operatori addetti sono dotati di: guanti, occhiali, tuta in tessuto impermeabile, maschera antipolvere e, nei casi più critici, di cappuccio. I lavoratori interessati sono formati ed informati sulle corrette modalità operative ed in particolare su: - importanza del prevenire la formazione di polvere; - tecniche da applicare per minimizzare la formazione e la diffusione della polvere; - importanza dei dpi e loro corretto utilizzo. [Proiezione di schegge e frammenti di materiale] Nei lavori che possono dare luogo a proiezione di schegge come la spaccatura o la scalpellatura di blocchi di pietra e simili, gli addetti utilizzano mezzi di protezione individuale (elmetto, guanti, visiere, tute, scarpe, occhiali). Viene verificata la presenza anomala di sporgenze sul materiale, che potrebbero scheggiarsi durante la lavorazione. Sono vietati, mediante avvisi e sbarramenti, la sosta e il transito nelle vicinanze per il personale non addetto ai lavori. Nelle lavorazioni che comportano la proiezione di materiali o schegge (taglio di materiali, smerigliature, getti, uso di lancia a pressione e lavorazioni simili) i lavoratori devono essere istruiti e vigilare affinché i lavoratori indossino sempre gli occhiali a maschera per la protezione degli occhi anche per le lavorazioni di breve durata. Nell'area di lavoro fino al completamento delle lavorazioni il personale non strettamente necessario alle lavorazioni deve essere allontanato. [Rumore] Le zone di lavoro in cui si svolgono attività rumorose (demolizioni, taglio dei materiali, perforazioni, scanalature e simili) devono essere segnalate in modo da evitare l'esposizione al rumore da parte dei non addetti ai lavori. Le macchine o attrezzature rumorose devono essere installate in aree di cantiere distanti da vie di transito, o da aree in cui si svolgono altre lavorazioni. Le attrezzature devono essere utilizzate e mantenute correttamente da parte dei lavoratori, secondo le istruzioni fornite dal fabbricante. Durante l'esecuzione di lavorazioni rumorose gli addetti per la protezione dal rischio residuo devono indossare tappi auricolari o cuffie.
DPI	Cuffia antirumore Elmetto di protezione Facciale con valvola filtrante FFP3 Indumenti da lavoro Occhiali a mascherina

Installazione e smontaggio manutenzioni stradali Scarifica di strati in conglomerato bituminoso	
Si accetta la sovrapposizione delle due fasi a condizione di ridurre al minimo i rischi residui con prescrizioni specifiche	
Rischi aggiuntivi	
Installazione e smontaggio manutenzioni stradali	
• Investimento da veicoli nell'area di cantiere	
Misure preventive e protettive	[Interferenze con altri mezzi] All'interno del cantiere, la circolazione degli automezzi e delle macchine semoventi deve essere regolata con norme il più possibile simili a quelle della circolazione su strade pubbliche, la velocità deve essere limitata a seconda delle caratteristiche e condizioni dei percorsi e dei mezzi. Le strade devono essere atte a resistere al transito dei mezzi di cui è previsto l'impiego, con pendenze e curve adeguate alle possibilità dei mezzi stessi ed essere mantenute costantemente in condizioni soddisfacenti. Le vie di transito non devono presentare buche o sporgenze pericolose e devono essere aerate e illuminate. La larghezza delle strade e delle rampe deve essere tale da consentire un franco di almeno 0,70 metri oltre la sagoma di ingombro massimo dei mezzi previsti. Qualora il franco venga limitato ad un solo lato, devono essere realizzate, nell'altro lato, piazzole o nicchie di rifugio ad intervalli non superiori a 20 metri una dall'altra. Tutti i mezzi mobili a motore devono essere provvisti di segnale acustico. I mezzi mobili devono essere equipaggiati con girofaro, i mezzi di trasporto speciali (per esplosivi, di emergenza) devono essere equipaggiati con segnali speciali. Il trasporto delle persone deve avvenire solo con mezzi appositi o all'interno delle cabine dei mezzi per trasporto materiali, se predisposte. Nelle manovre di retromarcia o in presenza di scarsa visibilità gli autisti devono essere assisti da personale di terra nelle manovre.
DPI	Giubbino ad alta visibilità
Scarifica di strati in conglomerato bituminoso	
• Caduta di materiali dall'alto • Inalazione di gas non combusti (scarichi) • Investimento • Polveri inerti • Proiezione di schegge e frammenti di materiale	
Misure preventive e protettive	[Caduta di materiali dall'alto] Nell'esecuzione della fase lavorativa le cadute di masse materiali in posizione ferma o nel corso di maneggio e trasporto manuale o meccanico ed i conseguenti moti di crollo, scorrimento, caduta inclinata su pendii o verticale nel vuoto devono, essere impediti mediante la corretta sistemazione delle masse o attraverso l'adozione di misure atte a trattenere i corpi in relazione alla loro natura, forma e peso. Gli effetti dannosi conseguenti alla possibile caduta di masse materiali su persone o cose devono essere eliminati mediante dispositivi rigidi (mantovane parasassi, tettoie) o elastici (reti) di arresto aventi robustezza, forme e dimensioni proporzionate alle caratteristiche dei corpi in caduta. Quando i dispositivi di trattenuta o di arresto risultino mancanti o insufficienti, deve essere impedito l'accesso involontario alle zone di prevedibile caduta, segnalando convenientemente la natura del pericolo. Tutti gli addetti devono comunque fare uso del casco di protezione personale. Le postazioni fisse di lavoro devono essere ubicate lontano da ponteggi, da posti di lavoro sopraelevati, all'interno del raggio di azione degli apparecchi di sollevamento. Qualora per ragioni di spazio o necessità lavorative non sia possibile, le postazioni dovranno essere protette con tettoie o sottoimpalcati robusti di altezza 3 m. I depositi di materiali in cataste, pile e mucchi devono essere organizzati in modo da evitare

	crolli o cedimenti e permettere una sicura e agevole movimentazione. [Inalazione di gas non combusti (scarichi)] La potenziale inalazione di gas di combustione di automezzi viene minimizzata evitando di tenere accesi i mezzi più di quanto non sia strettamente necessario e mantenendo nella migliore efficienza lo stato di manutenzione dei motori. Si evita di posizionare delle postazioni di lavoro fisse nell'area di manovra degli automezzi o nelle vicinanze di macchine dotate di motore a combustione interna.
DPI	Elmetto di protezione
Rischi comuni	
• Rumore	
Misure preventive e protettive	[Investimento] La circolazione dei mezzi all'interno dell'area di cantiere, deve avvenire utilizzando i percorsi e gli spazi definiti nella planimetria di cantiere allegata al PSC e in assenza secondo le indicazioni del CSE. I mezzi all'interno del cantiere devono: - operare con il girofaro sempre acceso; - operare con i dispositivi sonori di retromarcia funzionanti; - nelle manovre di retromarcia o nei casi di scarsa visibilità, essere assisti da personale di terra da postazione ben visibile all'autista; - procedere negli spostamenti con velocità a passo d'uomo. Le zone di cantiere in cui operano i mezzi meccanici devono essere segnalate, delimitate e sorvegliate da un preposto per impedire l'accesso nella zona di lavoro fino alla conclusione degli stessi. Le attività con i mezzi meccanici devono essere programmate in modo da evitare possibili interferenze con zone in cui si svolgono attività manuali. Gli addetti durante l'esecuzione della fase per la protezione dal rischio residuo devono indossare gli indumenti ad alta visibilità. [Polveri inerti] Durante l'esecuzione della fase si deve cercare di prevenire la formazione di polvere o comunque a limitarne la quantità prodotta e la sua diffusione all'intorno utilizzando le seguenti modalità: - le operazioni che possono produrre polvere vengono effettuate con cautela cercando di non far cadere il materiale, ma depositandolo; - la struttura da abbattere o il materiale da movimentare vengono abbondantemente bagnati con acqua, sempre che non siano presenti linee elettriche o che queste ultime siano disattivabili; - durante il trasporto il materiale polverulento viene protetto con copertura in tessuto o materiale plastico; - si evita, nei limiti del possibile di movimentare materiale polverulento in presenza di forte vento; - gli operatori addetti sono dotati di: guanti, occhiali, tuta in tessuto impermeabile, maschera antipolvere e, nei casi più critici, di cappuccio. I lavoratori interessati sono formati ed informati sulle corrette modalità operative ed in particolare su: - importanza del prevenire la formazione di polvere; - tecniche da applicare per minimizzare la formazione e la diffusione della polvere; - importanza dei dpi e loro corretto utilizzo. [Proiezione di schegge e frammenti di materiale] Nei lavori che possono dare luogo a proiezione di schegge come la spaccatura o la scalpellatura di blocchi di pietra e simili, gli addetti utilizzano mezzi di protezione individuale (elmetto, guanti, visiere, tute, scarpe, occhiali). Viene verificata la presenza anomala di sporgenze sul materiale, che potrebbero scheggiarsi durante la lavorazione.

	Sono vietati, mediante avvisi e sbarramenti, la sosta e il transito nelle vicinanze per il personale non addetto ai lavori. Nelle lavorazioni che comportano la proiezione di materiali o schegge (taglio di materiali, smerigliature, getti, uso di lancia a pressione e lavorazioni simili) i lavoratori devono essere istruiti e vigilare affinché i lavoratori indossino sempre gli occhiali a maschera per la protezione degli occhi anche per le lavorazioni di breve durata. Nell'area di lavoro fino al completamento delle lavorazioni il personale non strettamente necessario alle lavorazioni deve essere allontanato. [Rumore] Le zone di lavoro in cui si svolgono attività rumorose (demolizioni, taglio dei materiali, perforazioni, scanalature e simili) devono essere segnalate in modo da evitare l'esposizione al rumore da parte dei non addetti ai lavori. Le macchine o attrezzature rumorose devono essere installate in aree di cantiere distanti da vie di transito, o da aree in cui si svolgono altre lavorazioni. Le attrezzature devono essere utilizzate e mantenute correttamente da parte dei lavoratori, secondo le istruzioni fornite dal fabbricante. Durante l'esecuzione di lavorazioni rumorose gli addetti per la protezione dal rischio residuo devono indossare tappi auricolari o cuffie.
DPI	Cuffia antirumore Facciale con valvola filtrante FFP3 Indumenti da lavoro Occhiali a mascherina

viabilità ordinaria
Scarifica di strati in conglomerato bituminoso

Si accetta la sovrapposizione delle due fasi a condizione di ridurre al minimo i rischi residui con prescrizioni specifiche

Rischi aggiuntivi

viabilità ordinaria

- Investimento da veicoli nell'area di cantiere
- Rumore

Misure preventive e protettive	[Interferenze con altri mezzi] All'interno del cantiere, la circolazione degli automezzi e delle macchine semoventi deve essere regolata con norme il più possibile simili a quelle della circolazione su strade pubbliche, la velocità deve essere limitata a seconda delle caratteristiche e condizioni dei percorsi e dei mezzi. Le strade devono essere atte a resistere al transito dei mezzi di cui è previsto l'impiego, con pendenze e curve adeguate alle possibilità dei mezzi stessi ed essere mantenute costantemente in condizioni soddisfacenti. Le vie di transito non devono presentare buche o sporgenze pericolose e devono essere aerate e illuminate. La larghezza delle strade e delle rampe deve essere tale da consentire un franco di almeno 0,70 metri oltre la sagoma di ingombro massimo dei mezzi previsti. Qualora il franco venga limitato ad un solo lato, devono essere realizzate, nell'altro lato, piazzole o nicchie di rifugio ad intervalli non superiori a 20 metri una dall'altra. Tutti i mezzi mobili a motore devono essere provvisti di segnale acustico. I mezzi mobili devono essere equipaggiati con girofaro, i mezzi di trasporto speciali (per esplosivi, di emergenza) devono essere equipaggiati con segnali speciali. Il trasporto delle persone deve avvenire solo con mezzi appositi o all'interno delle cabine dei mezzi per trasporto materiali, se predisposte. Nelle manovre di retromarcia o in presenza di scarsa visibilità gli autisti devono essere assisti da personale di terra nelle manovre.

	[Investimento] La circolazione dei mezzi all'interno dell'area di cantiere, deve avvenire utilizzando i percorsi e gli spazi definiti nella planimetria di cantiere allegata al PSC e in assenza secondo le indicazioni del CSE. I mezzi all'interno del cantiere devono: - operare con il girofaro sempre acceso; - operare con i dispositivi sonori di retromarcia funzionanti; - nelle manovre di retromarcia o nei casi di scarsa visibilità, essere assisti da personale di terra da postazione ben visibile all'autista; - procedere negli spostamenti con velocità a passo d'uomo. Le zone di cantiere in cui operano i mezzi meccanici devono essere segnalate, delimitate e sorvegliate da un preposto per impedire l'accesso nella zona di lavoro fino alla conclusione degli stessi. Le attività con i mezzi meccanici devono essere programmate in modo da evitare possibili interferenze con zone in cui si svolgono attività manuali. Gli addetti durante l'esecuzione della fase per la protezione dal rischio residuo devono indossare gli indumenti ad alta visibilità. [Polveri inerti] Durante l'esecuzione della fase si deve cercare di prevenire la formazione di polvere o comunque a limitarne la quantità prodotta e la sua diffusione all'intorno utilizzando le seguenti modalità: - le operazioni che possono produrre polvere vengono effettuate con cautela cercando di non far cadere il materiale, ma depositandolo; - la struttura da abbattere o il materiale da movimentare vengono abbondantemente bagnati con acqua, sempre che non siano presenti linee elettriche o che queste ultime siano disattivabili; - durante il trasporto il materiale polverulento viene protetto con copertura in tessuto o materiale plastico; - si evita, nei limiti del possibile di movimentare materiale polverulento in presenza di forte vento; - gli operatori addetti sono dotati di: guanti, occhiali, tuta in tessuto impermeabile, maschera antipolvere e, nei casi più critici, di cappuccio. I lavoratori interessati sono formati ed informati sulle corrette modalità operative ed in particolare su: - importanza del prevenire la formazione di polvere; - tecniche da applicare per minimizzare la formazione e la diffusione della polvere; - importanza dei dpi e loro corretto utilizzo. [Proiezione di schegge e frammenti di materiale] Nei lavori che possono dare luogo a proiezione di schegge come la spaccatura o la scalpellatura di blocchi di pietra e simili, gli addetti utilizzano mezzi di protezione individuale (elmetto, guanti, visiere, tute, scarpe, occhiali). Viene verificata la presenza anomala di sporgenze sul materiale, che potrebbero scheggiarsi durante la lavorazione. Sono vietati, mediante avvisi e sbarramenti, la sosta e il transito nelle vicinanze per il personale non addetto ai lavori. Nelle lavorazioni che comportano la proiezione di materiali o schegge (taglio di materiali, smerigliature, getti, uso di lancia a pressione e lavorazioni simili) i lavoratori devono essere istruiti e vigilare affinché i lavoratori indossino sempre gli occhiali a maschera per la protezione degli occhi anche per le lavorazioni di breve durata. Nell'area di lavoro fino al completamento delle lavorazioni il personale non strettamente necessario alle lavorazioni deve essere allontanato. [Rumore] Le zone di lavoro in cui si svolgono attività rumorose (demolizioni, taglio dei materiali, perforazioni, scanalature e simili) devono essere segnalate in modo da evitare l'esposizione al rumore da parte dei non addetti ai lavori.

	Le macchine o attrezzature rumorose devono essere installate in aree di cantiere distanti da vie di transito, o da aree in cui si svolgono altre lavorazioni. Le attrezzature devono essere utilizzate e mantenute correttamente da parte dei lavoratori, secondo le istruzioni fornite dal fabbricante. Durante l'esecuzione di lavorazioni rumorose gli addetti per la protezione dal rischio residuo devono indossare tappi auricolari o cuffie.
DPI	Cuffia antirumore Facciale con valvola filtrante FFP3 Giubbino ad alta visibilità Indumenti da lavoro Occhiali a mascherina

viabilità ordinaria **Trasporto e smaltimento materiali da scarifica**	
Si accetta la sovrapposizione delle due fasi a condizione di ridurre al minimo i rischi residui con prescrizioni specifiche	
Rischi aggiuntivi	
viabilità ordinaria	
• Investimento da veicoli nell'area di cantiere	
Misure preventive e protettive	[Calore, fiamme, incendio] Nei lavori effettuati in presenza di materiali, sostanze o prodotti infiammabili, esplosivi o combustibili, devono essere adottate le misure atte ad impedire i rischi conseguenti. In particolare: - le attrezzature e gli impianti devono essere di tipo idoneo all'ambiente in cui si deve operare; - le macchine, i motori e le fonti di calore eventualmente preesistenti negli ambienti devono essere tenute inattive; gli impianti elettrici preesistenti devono essere messi fuori tensione; - non devono essere contemporaneamente eseguiti altri lavori suscettibili di innescare esplosioni od incendi, né introdotte fiamme libere o corpi caldi; - gli addetti devono portare calzature ed indumenti che non consentano l'accumulo di cariche elettrostatiche o la produzione di scintille e devono astenersi dal fumare; - nelle immediate vicinanze devono essere predisposti estintori idonei per la classe di incendio prevedibile; - all'ingresso degli ambienti o alla periferie delle zone interessate dai lavori devono essere poste scritte e segnali ricordanti il pericolo; - durante le operazioni di taglio e saldatura deve essere impedita la diffusione di particelle di metallo incandescente al fine di evitare ustioni e focolai di incendio. Gli addetti devono fare uso degli idonei dispositivi di protezione individuali. [Polveri, fibre] Nelle lavorazioni che prevedono l'impiego di materiali in grana minuta o in polvere oppure fibrosi e nei lavori che comportano l'emissione di polveri o fibre dei materiali lavorati, la produzione e/o la diffusione delle stesse deve essere ridotta al minimo utilizzando tecniche e attrezzature idonee. Al fine di limitare la diffusione e/o la produzione delle polveri è necessario: - usare utensili a bassa velocità e dotati di sistemi aspiranti; - bagnare i materiali; - qualora i lavori siano eseguiti in ambienti confinati è opportuno compartimentare ove possibile le zone di lavoro; - utilizzare dispositivi di protezione personale: maschere respiratorie o facciali filtranti marcati ce, con filtro almeno di tipo FFP2. Le polveri e le fibre captate e quelle depositatesi, se dannose, devono essere sollecitamente raccolte ed eliminate con i mezzi e gli accorgimenti richiesti dalla loro

	natura. Qualora la quantità di polveri o fibre presenti superi i limiti tollerati e comunque nelle operazioni di raccolta ed allontanamento di quantità importanti delle stesse, devono essere forniti ed utilizzati indumenti di lavoro e DPI idonei alle attività. [Investimento] La circolazione dei mezzi all'interno dell'area di cantiere, deve avvenire utilizzando i percorsi e gli spazi definiti nella planimetria di cantiere. I mezzi all'interno del cantiere devono: - operare con il girofaro sempre acceso; - operare con i dispositivi sonori di retromarcia funzionanti; - nelle manovre di retromarcia o nei casi di scarsa visibilità, essere assisti da personale di terra da postazione ben visibile all'autista; - procedere negli spostamenti con velocità a passo d'uomo. Le zone di cantiere in cui operano i mezzi meccanici devono essere segnalate, delimitate e sorvegliate da un preposto per impedire l'accesso nella zona di lavoro fino alla conclusione degli stessi. Le attività con i mezzi meccanici devono essere programmate in modo da evitare possibili interferenze con zone in cui si svolgono attività manuali. Gli addetti durante l'esecuzione della fase per la protezione dal rischio residuo devono indossare gli indumenti ad alta visibilità. All'interno del cantiere, la circolazione degli automezzi e delle macchine semoventi deve essere regolata con norme il più possibile simili a quelle della circolazione su strade pubbliche, la velocità deve essere limitata a seconda delle caratteristiche e condizioni dei percorsi e dei mezzi. Le strade devono essere atte a resistere al transito dei mezzi di cui è previsto l'impiego, con pendenze e curve adeguate alle possibilità dei mezzi stessi ed essere mantenute costantemente in condizioni soddisfacenti. Le vie di transito non devono presentare buche o sporgenze pericolose e devono essere aerate e illuminate. La larghezza delle strade e delle rampe deve essere tale da consentire un franco di almeno 0,70 metri oltre la sagoma di ingombro massimo dei mezzi previsti. Qualora il franco venga limitato ad un solo lato, devono essere realizzate, nell'altro lato, piazzole o nicchie di rifugio ad intervalli non superiori a 20 metri una dall'altra. Tutti i mezzi mobili a motore devono essere provvisti di segnale acustico. I mezzi mobili devono essere equipaggiati con girofaro, i mezzi di trasporto speciali (per esplosivi, di emergenza) devono essere equipaggiati con segnali speciali. Il trasporto delle persone deve avvenire solo con mezzi appositi o all'interno delle cabine dei mezzi per trasporto materiali, se predisposte. Nelle manovre di retromarcia o in presenza di scarsa visibilità gli autisti devono essere assisti da personale di terra nelle manovre. La circolazione dei mezzi all'interno dell'area di cantiere, deve avvenire utilizzando i percorsi e gli spazi definiti nella planimetria di cantiere allegata al PSC e in assenza secondo le indicazioni del CSE. [Inalazione di gas non combusti (scarichi)] La potenziale inalazione di gas di combustione di automezzi viene minimizzata evitando di tenere accesi i mezzi più di quanto non sia strettamente necessario e mantenendo nella migliore efficienza lo stato di manutenzione dei motori. Si evita di posizionare delle postazioni di lavoro fisse nell'area di manovra degli automezzi o nelle vicinanze di macchine dotate di motore a combustione interna. [Interferenze con altri mezzi] All'interno del cantiere, la circolazione degli automezzi e delle macchine semoventi deve essere regolata con norme il più possibile simili a quelle della circolazione su strade pubbliche, la velocità deve essere limitata a seconda delle caratteristiche e condizioni dei percorsi e dei mezzi. Le strade devono essere atte a resistere al transito dei mezzi di cui è previsto l'impiego, con

	pendenze e curve adeguate alle possibilità dei mezzi stessi ed essere mantenute costantemente in condizioni soddisfacenti. Le vie di transito non devono presentare buche o sporgenze pericolose e devono essere aerate e illuminate. La larghezza delle strade e delle rampe deve essere tale da consentire un franco di almeno 0,70 metri oltre la sagoma di ingombro massimo dei mezzi previsti. Qualora il franco venga limitato ad un solo lato, devono essere realizzate, nell'altro lato, piazzole o nicchie di rifugio ad intervalli non superiori a 20 metri una dall'altra. Tutti i mezzi mobili a motore devono essere provvisti di segnale acustico. I mezzi mobili devono essere equipaggiati con girofaro, i mezzi di trasporto speciali (per esplosivi, di emergenza) devono essere equipaggiati con segnali speciali. Il trasporto delle persone deve avvenire solo con mezzi appositi o all'interno delle cabine dei mezzi per trasporto materiali, se predisposte. Nelle manovre di retromarcia o in presenza di scarsa visibilità gli autisti devono essere assisti da personale di terra nelle manovre. [Rumore] Le zone di lavoro in cui si svolgono attività rumorose (demolizioni, taglio dei materiali, perforazioni, scanalature e simili) devono essere segnalate in modo da evitare l'esposizione al rumore da parte dei non addetti ai lavori. Le macchine o attrezzature rumorose devono essere installate in aree di cantiere distanti da vie di transito, o da aree in cui si svolgono altre lavorazioni. Le attrezzature devono essere utilizzate e mantenute correttamente da parte dei lavoratori, secondo le istruzioni fornite dal fabbricante. Durante l'esecuzione di lavorazioni rumorose gli addetti per la protezione dal rischio residuo devono indossare tappi auricolari o cuffie.
DPI	Cuffia antirumore Facciale con valvola filtrante FFP3 Giubbino ad alta visibilità Indumenti da lavoro Occhiali a mascherina Scarpe di sicurezza

viabilità ordinaria
Formazione di strati di collegamento e di usura

Si accetta la sovrapposizione delle due fasi a condizione di ridurre al minimo i rischi residui con prescrizioni specifiche

Rischi aggiuntivi

viabilità ordinaria

- Incendio ed esplosione uso materiali pericolosi
- Investimento da veicoli nell'area di cantiere
- Rumore

Misure preventive e protettive	[Gas e vapori di bitume] Nei lavori a caldo con bitumi, asfalto e simili devono essere adottate misure contro i rischi di: traboccamento delle masse calde dagli apparecchi di riscaldamento e dai recipienti per il trasporto, incendio, ustione, diffusione di vapori pericolosi o nocivi. I trasportatori, i vagli, le tramogge, gli scarichi dei forni di essiccamento del pietrisco devono essere costruiti o protetti in modo da evitare la produzione e la diffusione di polveri e vapori oltre i limiti ammessi. L'aria uscente dall'apparecchiatura deve essere guidata in modo da evitare che investa posti di lavoro. Al fine di ridurre l'esposizione ai fumi di bitume, durante le opere di stesura del conglomerato bituminoso è opportuno lavorare in posizione sopravento rispetto alla stesa del materiale caldo e, in particolar modo nel caso di asfaltatura di marciapiedi, aspergere acqua sul materiale colato appena steso, al fine di abbassarne la temperatura.

	Nel caso di lavori in ambienti chiusi (ad esempio locali interrati o gallerie) occorre fare uso di opportuni sistemi di ventilazione forzata. Gli addetti allo spargimento manuale devono fare uso di occhiali o schemi facciali, guanti, scarpe e indumenti di protezione. Tutti gli addetti devono comunque utilizzare i dpi per la protezione delle vie respiratorie ed essere sottoposti a sorveglianza sanitaria. [Inalazione di gas non combusti (scarichi)] La potenziale inalazione di gas di combustione di automezzi viene minimizzata evitando di tenere accesi i mezzi più di quanto non sia strettamente necessario e mantenendo nella migliore efficienza lo stato di manutenzione dei motori. Si evita di posizionare delle postazioni di lavoro fisse nell'area di manovra degli automezzi o nelle vicinanze di macchine dotate di motore a combustione interna. [Incendio] Nelle lavorazioni dove è previsto l'impiego di fiamme libere o di altre sorgenti di ignizione è necessario allontanare e/o separare e/o proteggere le strutture, i materiali e le sostanze infiammabili poste nelle vicinanze. Deve essere prevista e resa possibile l'evacuazione dei lavoratori; le vie di esodo dovranno comunque essere indicate mediante apposita segnaletica di sicurezza e dovranno essere previsti e mantenuti in buone condizioni idonei sistemi di allarme per avvisare tutti gli addetti. In tutte le lavorazioni a rischio di incendio è indispensabile tenere a portata di mano mezzi di estinzione adeguati (secchiello di sabbia, estintore a polvere, ecc...). [Interferenze con altri mezzi] All'interno del cantiere, la circolazione degli automezzi e delle macchine semoventi deve essere regolata con norme il più possibile simili a quelle della circolazione su strade pubbliche, la velocità deve essere limitata a seconda delle caratteristiche e condizioni dei percorsi e dei mezzi. Le strade devono essere atte a resistere al transito dei mezzi di cui è previsto l'impiego, con pendenze e curve adeguate alle possibilità dei mezzi stessi ed essere mantenute costantemente in condizioni soddisfacenti. Le vie di transito non devono presentare buche o sporgenze pericolose e devono essere aerate e illuminate. La larghezza delle strade e delle rampe deve essere tale da consentire un franco di almeno 0,70 metri oltre la sagoma di ingombro massimo dei mezzi previsti. Qualora il franco venga limitato ad un solo lato, devono essere realizzate, nell'altro lato, piazzole o nicchie di rifugio ad intervalli non superiori a 20 metri una dall'altra. Tutti i mezzi mobili a motore devono essere provvisti di segnale acustico. I mezzi mobili devono essere equipaggiati con girofaro, i mezzi di trasporto speciali (per esplosivi, di emergenza) devono essere equipaggiati con segnali speciali. Il trasporto delle persone deve avvenire solo con mezzi appositi o all'interno delle cabine dei mezzi per trasporto materiali, se predisposte. Nelle manovre di retromarcia o in presenza di scarsa visibilità gli autisti devono essere assisti da personale di terra nelle manovre. [Investimento] La circolazione dei mezzi all'interno dell'area di cantiere, deve avvenire utilizzando i percorsi e gli spazi definiti nella planimetria di cantiere allegata al PSC e in assenza secondo le indicazioni del CSE. I mezzi all'interno del cantiere devono: - operare con il girofaro sempre acceso; - operare con i dispositivi sonori di retromarcia funzionanti; - nelle manovre di retromarcia o nei casi di scarsa visibilità, essere assisti da personale di terra da postazione ben visibile all'autista; - procedere negli spostamenti con velocità a passo d'uomo. Le zone di cantiere in cui operano i mezzi meccanici devono essere segnalate, delimitate e sorvegliate da un preposto per impedire l'accesso nella zona di lavoro fino alla conclusione

	degli stessi. Le attività con i mezzi meccanici devono essere programmate in modo da evitare possibili interferenze con zone in cui si svolgono attività manuali. Gli addetti durante l'esecuzione della fase per la protezione dal rischio residuo devono indossare gli indumenti ad alta visibilità. [Proiezione di schegge e frammenti di materiale] Nei lavori che possono dare luogo a proiezione di schegge come la spaccatura o la scalpellatura di blocchi di pietra e simili, gli addetti utilizzano mezzi di protezione individuale (elmetto, guanti, visiere, tute, scarpe, occhiali). Viene verificata la presenza anomala di sporgenze sul materiale, che potrebbero scheggiarsi durante la lavorazione. Sono vietati, mediante avvisi e sbarramenti, la sosta e il transito nelle vicinanze per il personale non addetto ai lavori. Nelle lavorazioni che comportano la proiezione di materiali o schegge (taglio di materiali, smerigliature, getti, uso di lancia a pressione e lavorazioni simili) i lavoratori devono essere istruiti e vigilare affinché i lavoratori indossino sempre gli occhiali a maschera per la protezione degli occhi anche per le lavorazioni di breve durata. Nell'area di lavoro fino al completamento delle lavorazioni il personale non strettamente necessario alle lavorazioni deve essere allontanato. [Rumore] Le zone di lavoro in cui si svolgono attività rumorose (demolizioni, taglio dei materiali, perforazioni, scanalature e simili) devono essere segnalate in modo da evitare l'esposizione al rumore da parte dei non addetti ai lavori. Le macchine o attrezzature rumorose devono essere installate in aree di cantiere distanti da vie di transito, o da aree in cui si svolgono altre lavorazioni. Le attrezzature devono essere utilizzate e mantenute correttamente da parte dei lavoratori, secondo le istruzioni fornite dal fabbricante. Durante l'esecuzione di lavorazioni rumorose gli addetti per la protezione dal rischio residuo devono indossare tappi auricolari o cuffie.
DPI	Cuffia antirumore Facciale con valvola filtrante FFP3 Giubbino ad alta visibilità Guanti contro il calore Indumenti da lavoro Occhiali a mascherina

viabilità ordinaria
Posa in opera di segnaletica orizzontale

Si accetta la sovrapposizione delle due fasi a condizione di ridurre al minimo i rischi residui con prescrizioni specifiche

Rischi aggiuntivi

viabilità ordinaria

- Investimento da veicoli nell'area di cantiere

Misure preventive e protettive	[Rumore] Le zone di lavoro in cui si svolgono attività rumorose (demolizioni, taglio dei materiali, perforazioni, scanalature e simili) devono essere segnalate in modo da evitare l'esposizione al rumore da parte dei non addetti ai lavori. Le macchine o attrezzature rumorose devono essere installate in aree di cantiere distanti da vie di transito, o da aree in cui si svolgono altre lavorazioni. Le attrezzature devono essere utilizzate e mantenute correttamente da parte dei lavoratori, secondo le istruzioni fornite dal fabbricante. Durante l'esecuzione di lavorazioni rumorose gli addetti per la protezione dal rischio

	residuo devono indossare tappi auricolari o cuffie. [Getti, schizzi] Le lavorazioni che prevedono l'applicazione a getto o spruzzo di materiali (calcestruzzo, intonaci, pitture e simili) non devono interferire con altre lavorazioni manuali, per tanto fino alla conclusione dei lavori, l'accesso alla zona deve essere vietato con segnaletica di richiamo. Le attrezzature da lavoro impiegate per il getto o lo spruzzo devono essere utilizzate correttamente e mantenute efficienti da parte dei lavoratori secondo le istruzioni fornite dal fabbricante. Gli addetti alla fase per la protezione dal rischio residuo devono indossare occhialini a maschera, guanti protettivi, indumenti da lavoro per proteggere la cute e gli occhi dalle aggressioni chimiche. [Incendio] Nelle lavorazioni dove è previsto l'impiego di fiamme libere o di altre sorgenti di ignizione è necessario allontanare e/o separare e/o proteggere le strutture, i materiali e le sostanze infiammabili poste nelle vicinanze. Deve essere prevista e resa possibile l'evacuazione dei lavoratori; le vie di esodo dovranno comunque essere indicate mediante apposita segnaletica di sicurezza e dovranno essere previsti e mantenuti in buone condizioni idonei sistemi di allarme per avvisare tutti gli addetti. In tutte le lavorazioni a rischio di incendio è indispensabile tenere a portata di mano mezzi di estinzione adeguati (secchiello di sabbia, estintore a polvere, ecc...). [Investimento] La circolazione dei mezzi all'interno dell'area di cantiere, deve avvenire utilizzando i percorsi e gli spazi definiti nella planimetria di cantiere allegata al PSC e in assenza secondo le indicazioni del CSE. I mezzi all'interno del cantiere devono: - operare con il girofaro sempre acceso; - operare con i dispositivi sonori di retromarcia funzionanti; - nelle manovre di retromarcia o nei casi di scarsa visibilità, essere assisti da personale di terra da postazione ben visibile all'autista; - procedere negli spostamenti con velocità a passo d'uomo. Le zone di cantiere in cui operano i mezzi meccanici devono essere segnalate, delimitate e sorvegliate da un preposto per impedire l'accesso nella zona di lavoro fino alla conclusione degli stessi. Le attività con i mezzi meccanici devono essere programmate in modo da evitare possibili interferenze con zone in cui si svolgono attività manuali. Gli addetti durante l'esecuzione della fase per la protezione dal rischio residuo devono indossare gli indumenti ad alta visibilità.
DPI	Cuffia antirumore Indumenti da lavoro Occhiali a mascherina

viabilità ordinaria **Riposizionamento chiusini**
Si accetta la sovrapposizione delle due fasi ma a condizione di renderle compatibili tra loro mediante sfasamento temporale

Rischi aggiuntivi
viabilità ordinaria
• Investimento da veicoli nell'area di cantiere • Caduta di materiale dall'alto

viabilità ordinaria **Installazione e smontaggio manutenzioni stradali**	
Si accetta la sovrapposizione delle due fasi a condizione di ridurre al minimo i rischi residui con prescrizioni specifiche	
Rischi aggiuntivi	
viabilità ordinaria	
• Caduta di materiali dall'alto • Inalazione di gas non combusti (scarichi) • Investimento • Polveri inerti • Proiezione di schegge e frammenti di materiale • Rumore	
Misure preventive e protettive	[Caduta di materiali dall'alto] Nell'esecuzione della fase lavorativa le cadute di masse materiali in posizione ferma o nel corso di maneggio e trasporto manuale o meccanico ed i conseguenti moti di crollo, scorrimento, caduta inclinata su pendii o verticale nel vuoto devono, essere impediti mediante la corretta sistemazione delle masse o attraverso l'adozione di misure atte a trattenere i corpi in relazione alla loro natura, forma e peso. Gli effetti dannosi conseguenti alla possibile caduta di masse materiali su persone o cose devono essere eliminati mediante dispositivi rigidi (mantovane parasassi, tettoie) o elastici (reti) di arresto aventi robustezza, forme e dimensioni proporzionate alle caratteristiche dei corpi in caduta. Quando i dispositivi di trattenuta o di arresto risultino mancanti o insufficienti, deve essere impedito l'accesso involontario alle zone di prevedibile caduta, segnalando convenientemente la natura del pericolo. Tutti gli addetti devono comunque fare uso del casco di protezione personale. Le postazioni fisse di lavoro devono essere ubicate lontano da ponteggi, da posti di lavoro sopraelevati, all'interno del raggio di azione degli apparecchi di sollevamento. Qualora per ragioni di spazio o necessità lavorative non sia possibile, le postazioni dovranno essere protette con tettoie o sottoimpalcati robusti di altezza 3 m. I depositi di materiali in cataste, pile e mucchi devono essere organizzati in modo da evitare crolli o cedimenti e permettere una sicura e agevole movimentazione. [Inalazione di gas non combusti (scarichi)] La potenziale inalazione di gas di combustione di automezzi viene minimizzata evitando di tenere accesi i mezzi più di quanto non sia strettamente necessario e mantenendo nella migliore efficienza lo stato di manutenzione dei motori. Si evita di posizionare delle postazioni di lavoro fisse nell'area di manovra degli automezzi o nelle vicinanze di macchine dotate di motore a combustione interna. [Investimento] La circolazione dei mezzi all'interno dell'area di cantiere, deve avvenire utilizzando i percorsi e gli spazi definiti nella planimetria di cantiere allegata al PSC e in assenza secondo le indicazioni del CSE. I mezzi all'interno del cantiere devono: - operare con il girofaro sempre acceso; - operare con i dispositivi sonori di retromarcia funzionanti; - nelle manovre di retromarcia o nei casi di scarsa visibilità, essere assisti da personale di terra da postazione ben visibile all'autista; - procedere negli spostamenti con velocità a passo d'uomo. Le zone di cantiere in cui operano i mezzi meccanici devono essere segnalate, delimitate e sorvegliate da un preposto per impedire l'accesso nella zona di lavoro fino alla conclusione degli stessi. Le attività con i mezzi meccanici devono essere programmate in modo da evitare possibili

	interferenze con zone in cui si svolgono attività manuali. Gli addetti durante l'esecuzione della fase per la protezione dal rischio residuo devono indossare gli indumenti ad alta visibilità. [Polveri inerti] Durante l'esecuzione della fase si deve cercare di prevenire la formazione di polvere o comunque a limitarne la quantità prodotta e la sua diffusione all'intorno utilizzando le seguenti modalità: - le operazioni che possono produrre polvere vengono effettuate con cautela cercando di non far cadere il materiale, ma depositandolo; - la struttura da abbattere o il materiale da movimentare vengono abbondantemente bagnati con acqua, sempre che non siano presenti linee elettriche o che queste ultime siano disattivabili; - durante il trasporto il materiale polverulento viene protetto con copertura in tessuto o materiale plastico; - si evita, nei limiti del possibile di movimentare materiale polverulento in presenza di forte vento; - gli operatori addetti sono dotati di: guanti, occhiali, tuta in tessuto impermeabile, maschera antipolvere e, nei casi più critici, di cappuccio. I lavoratori interessati sono formati ed informati sulle corrette modalità operative ed in particolare su: - importanza del prevenire la formazione di polvere; - tecniche da applicare per minimizzare la formazione e la diffusione della polvere; - importanza dei dpi e loro corretto utilizzo. [Proiezione di schegge e frammenti di materiale] Nei lavori che possono dare luogo a proiezione di schegge come la spaccatura o la scalpellatura di blocchi di pietra e simili, gli addetti utilizzano mezzi di protezione individuale (elmetto, guanti, visiere, tute, scarpe, occhiali). Viene verificata la presenza anomala di sporgenze sul materiale, che potrebbero scheggiarsi durante la lavorazione. Sono vietati, mediante avvisi e sbarramenti, la sosta e il transito nelle vicinanze per il personale non addetto ai lavori. Nelle lavorazioni che comportano la proiezione di materiali o schegge (taglio di materiali, smerigliature, getti, uso di lancia a pressione e lavorazioni simili) i lavoratori devono essere istruiti e vigilare affinché i lavoratori indossino sempre gli occhiali a maschera per la protezione degli occhi anche per le lavorazioni di breve durata. Nell'area di lavoro fino al completamento delle lavorazioni il personale non strettamente necessario alle lavorazioni deve essere allontanato. [Rumore] Le zone di lavoro in cui si svolgono attività rumorose (demolizioni, taglio dei materiali, perforazioni, scanalature e simili) devono essere segnalate in modo da evitare l'esposizione al rumore da parte dei non addetti ai lavori. Le macchine o attrezzature rumorose devono essere installate in aree di cantiere distanti da vie di transito, o da aree in cui si svolgono altre lavorazioni. Le attrezzature devono essere utilizzate e mantenute correttamente da parte dei lavoratori, secondo le istruzioni fornite dal fabbricante. Durante l'esecuzione di lavorazioni rumorose gli addetti per la protezione dal rischio residuo devono indossare tappi auricolari o cuffie.
DPI	Cuffia antirumore Elmetto di protezione Facciale con valvola filtrante FFP3 Indumenti da lavoro Occhiali a mascherina

Scarifica di strati in conglomerato bituminoso

Trasporto e smaltimento materiali da scarifica	
Si accetta la sovrapposizione delle due fasi a condizione di ridurre al minimo i rischi residui con prescrizioni specifiche	
Rischi aggiuntivi	
Trasporto e smaltimento materiali da scarifica	
• Rumore	
Misure preventive e protettive	[Polveri inerti] Durante l'esecuzione della fase si deve cercare di prevenire la formazione di polvere o comunque a limitarne la quantità prodotta e la sua diffusione all'intorno utilizzando le seguenti modalità: - le operazioni che possono produrre polvere vengono effettuate con cautela cercando di non far cadere il materiale, ma depositandolo; - la struttura da abbattere o il materiale da movimentare vengono abbondantemente bagnati con acqua, sempre che non siano presenti linee elettriche o che queste ultime siano disattivabili; - durante il trasporto il materiale polverulento viene protetto con copertura in tessuto o materiale plastico; - si evita, nei limiti del possibile di movimentare materiale polverulento in presenza di forte vento; - gli operatori addetti sono dotati di: guanti, occhiali, tuta in tessuto impermeabile, maschera antipolvere e, nei casi più critici, di cappuccio. I lavoratori interessati sono formati ed informati sulle corrette modalità operative ed in particolare su: - importanza del prevenire la formazione di polvere; - tecniche da applicare per minimizzare la formazione e la diffusione della polvere; - importanza dei dpi e loro corretto utilizzo. [Proiezione di schegge e frammenti di materiale] Nei lavori che possono dare luogo a proiezione di schegge come la spaccatura o la scalpellatura di blocchi di pietra e simili, gli addetti utilizzano mezzi di protezione individuale (elmetto, guanti, visiere, tute, scarpe, occhiali). Viene verificata la presenza anomala di sporgenze sul materiale, che potrebbero scheggiarsi durante la lavorazione. Sono vietati, mediante avvisi e sbarramenti, la sosta e il transito nelle vicinanze per il personale non addetto ai lavori. Nelle lavorazioni che comportano la proiezione di materiali o schegge (taglio di materiali, smerigliature, getti, uso di lancia a pressione e lavorazioni simili) i lavoratori devono essere istruiti e vigilare affinché i lavoratori indossino sempre gli occhiali a maschera per la protezione degli occhi anche per le lavorazioni di breve durata. Nell'area di lavoro fino al completamento delle lavorazioni il personale non strettamente necessario alle lavorazioni deve essere allontanato.
DPI	Facciale con valvola filtrante FFP3 Indumenti da lavoro Occhiali a mascherina
Rischi comuni	
• Investimento da veicoli nell'area di cantiere	
Misure preventive e protettive	[Investimento] La circolazione dei mezzi all'interno dell'area di cantiere, deve avvenire utilizzando i percorsi e gli spazi definiti nella planimetria di cantiere. I mezzi all'interno del cantiere devono: - operare con il girofaro sempre acceso; - operare con i dispositivi sonori di retromarcia funzionanti; - nelle manovre di retromarcia o nei casi di scarsa visibilità, essere assisti da personale di terra da postazione ben visibile all'autista;

	- procedere negli spostamenti con velocità a passo d'uomo. Le zone di cantiere in cui operano i mezzi meccanici devono essere segnalate, delimitate e sorvegliate da un preposto per impedire l'accesso nella zona di lavoro fino alla conclusione degli stessi. Le attività con i mezzi meccanici devono essere programmate in modo da evitare possibili interferenze con zone in cui si svolgono attività manuali. Gli addetti durante l'esecuzione della fase per la protezione dal rischio residuo devono indossare gli indumenti ad alta visibilità. All'interno del cantiere, la circolazione degli automezzi e delle macchine semoventi deve essere regolata con norme il più possibile simili a quelle della circolazione su strade pubbliche, la velocità deve essere limitata a seconda delle caratteristiche e condizioni dei percorsi e dei mezzi. Le strade devono essere atte a resistere al transito dei mezzi di cui è previsto l'impiego, con pendenze e curve adeguate alle possibilità dei mezzi stessi ed essere mantenute costantemente in condizioni soddisfacenti. Le vie di transito non devono presentare buche o sporgenze pericolose e devono essere aerate e illuminate. La larghezza delle strade e delle rampe deve essere tale da consentire un franco di almeno 0,70 metri oltre la sagoma di ingombro massimo dei mezzi previsti. Qualora il franco venga limitato ad un solo lato, devono essere realizzate, nell'altro lato, piazzole o nicchie di rifugio ad intervalli non superiori a 20 metri una dall'altra. Tutti i mezzi mobili a motore devono essere provvisti di segnale acustico. I mezzi mobili devono essere equipaggiati con girofaro, i mezzi di trasporto speciali (per esplosivi, di emergenza) devono essere equipaggiati con segnali speciali. Il trasporto delle persone deve avvenire solo con mezzi appositi o all'interno delle cabine dei mezzi per trasporto materiali, se predisposte. Nelle manovre di retromarcia o in presenza di scarsa visibilità gli autisti devono essere assisti da personale di terra nelle manovre. La circolazione dei mezzi all'interno dell'area di cantiere, deve avvenire utilizzando i percorsi e gli spazi definiti nella planimetria di cantiere allegata al PSC e in assenza secondo le indicazioni del CSE. [Interferenze con altri mezzi] All'interno del cantiere, la circolazione degli automezzi e delle macchine semoventi deve essere regolata con norme il più possibile simili a quelle della circolazione su strade pubbliche, la velocità deve essere limitata a seconda delle caratteristiche e condizioni dei percorsi e dei mezzi. Le strade devono essere atte a resistere al transito dei mezzi di cui è previsto l'impiego, con pendenze e curve adeguate alle possibilità dei mezzi stessi ed essere mantenute costantemente in condizioni soddisfacenti. Le vie di transito non devono presentare buche o sporgenze pericolose e devono essere aerate e illuminate. La larghezza delle strade e delle rampe deve essere tale da consentire un franco di almeno 0,70 metri oltre la sagoma di ingombro massimo dei mezzi previsti. Qualora il franco venga limitato ad un solo lato, devono essere realizzate, nell'altro lato, piazzole o nicchie di rifugio ad intervalli non superiori a 20 metri una dall'altra. Tutti i mezzi mobili a motore devono essere provvisti di segnale acustico. I mezzi mobili devono essere equipaggiati con girofaro, i mezzi di trasporto speciali (per esplosivi, di emergenza) devono essere equipaggiati con segnali speciali. Il trasporto delle persone deve avvenire solo con mezzi appositi o all'interno delle cabine dei mezzi per trasporto materiali, se predisposte. Nelle manovre di retromarcia o in presenza di scarsa visibilità gli autisti devono essere assisti da personale di terra nelle manovre. [Rumore] Le zone di lavoro in cui si svolgono attività rumorose (demolizioni, taglio dei materiali, perforazioni, scanalature e simili) devono essere segnalate in modo da evitare l'esposizione al rumore da parte dei non addetti ai lavori.

	Le macchine o attrezzature rumorose devono essere installate in aree di cantiere distanti da vie di transito, o da aree in cui si svolgono altre lavorazioni. Le attrezzature devono essere utilizzate e mantenute correttamente da parte dei lavoratori, secondo le istruzioni fornite dal fabbricante. Durante l'esecuzione di lavorazioni rumorose gli addetti per la protezione dal rischio residuo devono indossare tappi auricolari o cuffie. [Investimento] La circolazione dei mezzi all'interno dell'area di cantiere, deve avvenire utilizzando i percorsi e gli spazi definiti nella planimetria di cantiere allegata al PSC e in assenza secondo le indicazioni del CSE. I mezzi all'interno del cantiere devono: - operare con il girofaro sempre acceso; - operare con i dispositivi sonori di retromarcia funzionanti; - nelle manovre di retromarcia o nei casi di scarsa visibilità, essere assisti da personale di terra da postazione ben visibile all'autista; - procedere negli spostamenti con velocità a passo d'uomo. Le zone di cantiere in cui operano i mezzi meccanici devono essere segnalate, delimitate e sorvegliate da un preposto per impedire l'accesso nella zona di lavoro fino alla conclusione degli stessi. Le attività con i mezzi meccanici devono essere programmate in modo da evitare possibili interferenze con zone in cui si svolgono attività manuali. Gli addetti durante l'esecuzione della fase per la protezione dal rischio residuo devono indossare gli indumenti ad alta visibilità.
DPI	Cuffia antirumore Giubbino ad alta visibilità

Scarifica di strati in conglomerato bituminoso Formazione di strati di collegamento e di usura	
Si accetta la sovrapposizione delle due fasi a condizione di ridurre al minimo i rischi residui con prescrizioni specifiche	
Rischi aggiuntivi	
Scarifica di strati in conglomerato bituminoso	
• Incendio ed esplosione uso materiali pericolosi	
Misure preventive e protettive	[Gas e vapori di bitume] Nei lavori a caldo con bitumi, asfalto e simili devono essere adottate misure contro i rischi di: traboccamento delle masse calde dagli apparecchi di riscaldamento e dai recipienti per il trasporto, incendio, ustione, diffusione di vapori pericolosi o nocivi. I trasportatori, i vagli, le tramogge, gli scarichi dei forni di essiccamento del pietrisco devono essere costruiti o protetti in modo da evitare la produzione e la diffusione di polveri e vapori oltre i limiti ammessi. L'aria uscente dall'apparecchiatura deve essere guidata in modo da evitare che investa posti di lavoro. Al fine di ridurre l'esposizione ai fumi di bitume, durante le opere di stesura del conglomerato bituminoso è opportuno lavorare in posizione sopravento rispetto alla stesa del materiale caldo e, in particolar modo nel caso di asfaltatura di marciapiedi, aspergere acqua sul materiale colato appena steso, al fine di abbassarne la temperatura. Nel caso di lavori in ambienti chiusi (ad esempio locali interrati o gallerie) occorre fare uso di opportuni sistemi di ventilazione forzata. Gli addetti allo spargimento manuale devono fare uso di occhiali o schemi facciali, guanti, scarpe e indumenti di protezione. Tutti gli addetti devono comunque utilizzare i dpi per la protezione delle vie respiratorie ed essere sottoposti a sorveglianza sanitaria. [Inalazione di gas non combusti (scarichi)] La potenziale inalazione di gas di combustione di automezzi viene minimizzata evitando di

	tenere accesi i mezzi più di quanto non sia strettamente necessario e mantenendo nella migliore efficienza lo stato di manutenzione dei motori. Si evita di posizionare delle postazioni di lavoro fisse nell'area di manovra degli automezzi o nelle vicinanze di macchine dotate di motore a combustione interna. [Incendio] Nelle lavorazioni dove è previsto l'impiego di fiamme libere o di altre sorgenti di ignizione è necessario allontanare e/o separare e/o proteggere le strutture, i materiali e le sostanze infiammabili poste nelle vicinanze. Deve essere prevista e resa possibile l'evacuazione dei lavoratori; le vie di esodo dovranno comunque essere indicate mediante apposita segnaletica di sicurezza e dovranno essere previsti e mantenuti in buone condizioni idonei sistemi di allarme per avvisare tutti gli addetti. In tutte le lavorazioni a rischio di incendio è indispensabile tenere a portata di mano mezzi di estinzione adeguati (secchiello di sabbia, estintore a polvere, ecc...).
DPI	Facciale con valvola filtrante FFP3 Guanti contro il calore Indumenti da lavoro Occhiali a mascherina
Rischi comuni	
• Investimento da veicoli nell'area di cantiere • Rumore	
Misure preventive e protettive	[Interferenze con altri mezzi] All'interno del cantiere, la circolazione degli automezzi e delle macchine semoventi deve essere regolata con norme il più possibile simili a quelle della circolazione su strade pubbliche, la velocità deve essere limitata a seconda delle caratteristiche e condizioni dei percorsi e dei mezzi. Le strade devono essere atte a resistere al transito dei mezzi di cui è previsto l'impiego, con pendenze e curve adeguate alle possibilità dei mezzi stessi ed essere mantenute costantemente in condizioni soddisfacenti. Le vie di transito non devono presentare buche o sporgenze pericolose e devono essere aerate e illuminate. La larghezza delle strade e delle rampe deve essere tale da consentire un franco di almeno 0,70 metri oltre la sagoma di ingombro massimo dei mezzi previsti. Qualora il franco venga limitato ad un solo lato, devono essere realizzate, nell'altro lato, piazzole o nicchie di rifugio ad intervalli non superiori a 20 metri una dall'altra. Tutti i mezzi mobili a motore devono essere provvisti di segnale acustico. I mezzi mobili devono essere equipaggiati con girofaro, i mezzi di trasporto speciali (per esplosivi, di emergenza) devono essere equipaggiati con segnali speciali. Il trasporto delle persone deve avvenire solo con mezzi appositi o all'interno delle cabine dei mezzi per trasporto materiali, se predisposte. Nelle manovre di retromarcia o in presenza di scarsa visibilità gli autisti devono essere assisti da personale di terra nelle manovre. [Investimento] La circolazione dei mezzi all'interno dell'area di cantiere, deve avvenire utilizzando i percorsi e gli spazi definiti nella planimetria di cantiere allegata al PSC e in assenza secondo le indicazioni del CSE. I mezzi all'interno del cantiere devono: - operare con il girofaro sempre acceso; - operare con i dispositivi sonori di retromarcia funzionanti; - nelle manovre di retromarcia o nei casi di scarsa visibilità, essere assisti da personale di terra da postazione ben visibile all'autista; - procedere negli spostamenti con velocità a passo d'uomo. Le zone di cantiere in cui operano i mezzi meccanici devono essere segnalate, delimitate e sorvegliate da un preposto per impedire l'accesso nella zona di lavoro fino alla conclusione

	degli stessi. Le attività con i mezzi meccanici devono essere programmate in modo da evitare possibili interferenze con zone in cui si svolgono attività manuali. Gli addetti durante l'esecuzione della fase per la protezione dal rischio residuo devono indossare gli indumenti ad alta visibilità. [Proiezione di schegge e frammenti di materiale] Nei lavori che possono dare luogo a proiezione di schegge come la spaccatura o la scalpellatura di blocchi di pietra e simili, gli addetti utilizzano mezzi di protezione individuale (elmetto, guanti, visiere, tute, scarpe, occhiali). Viene verificata la presenza anomala di sporgenze sul materiale, che potrebbero scheggiarsi durante la lavorazione. Sono vietati, mediante avvisi e sbarramenti, la sosta e il transito nelle vicinanze per il personale non addetto ai lavori. Nelle lavorazioni che comportano la proiezione di materiali o schegge (taglio di materiali, smerigliature, getti, uso di lancia a pressione e lavorazioni simili) i lavoratori devono essere istruiti e vigilare affinché i lavoratori indossino sempre gli occhiali a maschera per la protezione degli occhi anche per le lavorazioni di breve durata. Nell'area di lavoro fino al completamento delle lavorazioni il personale non strettamente necessario alle lavorazioni deve essere allontanato. [Rumore] Le zone di lavoro in cui si svolgono attività rumorose (demolizioni, taglio dei materiali, perforazioni, scanalature e simili) devono essere segnalate in modo da evitare l'esposizione al rumore da parte dei non addetti ai lavori. Le macchine o attrezzature rumorose devono essere installate in aree di cantiere distanti da vie di transito, o da aree in cui si svolgono altre lavorazioni. Le attrezzature devono essere utilizzate e mantenute correttamente da parte dei lavoratori, secondo le istruzioni fornite dal fabbricante. Durante l'esecuzione di lavorazioni rumorose gli addetti per la protezione dal rischio residuo devono indossare tappi auricolari o cuffie.
DPI	Cuffia antirumore Giubbino ad alta visibilità Occhiali a mascherina

Trasporto e smaltimento materiali da scarifica Formazione di strati di collegamento e di usura
Si accetta la sovrapposizione delle due fasi a condizione di ridurre al minimo i rischi residui con prescrizioni specifiche

Rischi aggiuntivi	
Trasporto e smaltimento materiali da scarifica	
• Incendio ed esplosione uso materiali pericolosi • Rumore	
Misure preventive e protettive	[Gas e vapori di bitume] Nei lavori a caldo con bitumi, asfalto e simili devono essere adottate misure contro i rischi di: traboccamento delle masse calde dagli apparecchi di riscaldamento e dai recipienti per il trasporto, incendio, ustione, diffusione di vapori pericolosi o nocivi. I trasportatori, i vagli, le tramogge, gli scarichi dei forni di essiccamento del pietrisco devono essere costruiti o protetti in modo da evitare la produzione e la diffusione di polveri e vapori oltre i limiti ammessi. L'aria uscente dall'apparecchiatura deve essere guidata in modo da evitare che investa posti di lavoro. Al fine di ridurre l'esposizione ai fumi di bitume, durante le opere di stesura del conglomerato bituminoso è opportuno lavorare in posizione sopravento rispetto alla stesa del materiale caldo e, in particolar modo nel caso di asfaltatura di marciapiedi, aspergere

	acqua sul materiale colato appena steso, al fine di abbassarne la temperatura. Nel caso di lavori in ambienti chiusi (ad esempio locali interrati o gallerie) occorre fare uso di opportuni sistemi di ventilazione forzata. Gli addetti allo spargimento manuale devono fare uso di occhiali o schemi facciali, guanti, scarpe e indumenti di protezione. Tutti gli addetti devono comunque utilizzare i dpi per la protezione delle vie respiratorie ed essere sottoposti a sorveglianza sanitaria. [Incendio] Nelle lavorazioni dove è previsto l'impiego di fiamme libere o di altre sorgenti di ignizione è necessario allontanare e/o separare e/o proteggere le strutture, i materiali e le sostanze infiammabili poste nelle vicinanze. Deve essere prevista e resa possibile l'evacuazione dei lavoratori; le vie di esodo dovranno comunque essere indicate mediante apposita segnaletica di sicurezza e dovranno essere previsti e mantenuti in buone condizioni idonei sistemi di allarme per avvisare tutti gli addetti. In tutte le lavorazioni a rischio di incendio è indispensabile tenere a portata di mano mezzi di estinzione adeguati (secchiello di sabbia, estintore a polvere, ecc...). [Proiezione di schegge e frammenti di materiale] Nei lavori che possono dare luogo a proiezione di schegge come la spaccatura o la scalpellatura di blocchi di pietra e simili, gli addetti utilizzano mezzi di protezione individuale (elmetto, guanti, visiere, tute, scarpe, occhiali). Viene verificata la presenza anomala di sporgenze sul materiale, che potrebbero scheggiarsi durante la lavorazione. Sono vietati, mediante avvisi e sbarramenti, la sosta e il transito nelle vicinanze per il personale non addetto ai lavori. Nelle lavorazioni che comportano la proiezione di materiali o schegge (taglio di materiali, smerigliature, getti, uso di lancia a pressione e lavorazioni simili) i lavoratori devono essere istruiti e vigilare affinché i lavoratori indossino sempre gli occhiali a maschera per la protezione degli occhi anche per le lavorazioni di breve durata. Nell'area di lavoro fino al completamento delle lavorazioni il personale non strettamente necessario alle lavorazioni deve essere allontanato.
DPI	Facciale con valvola filtrante FFP3 Guanti contro il calore Indumenti da lavoro Occhiali a mascherina
Rischi comuni	
• Investimento da veicoli nell'area di cantiere	
Misure preventive e protettive	[Inalazione di gas non combusti (scarichi)] La potenziale inalazione di gas di combustione di automezzi viene minimizzata evitando di tenere accesi i mezzi più di quanto non sia strettamente necessario e mantenendo nella migliore efficienza lo stato di manutenzione dei motori. Si evita di posizionare delle postazioni di lavoro fisse nell'area di manovra degli automezzi o nelle vicinanze di macchine dotate di motore a combustione interna. [Interferenze con altri mezzi] All'interno del cantiere, la circolazione degli automezzi e delle macchine semoventi deve essere regolata con norme il più possibile simili a quelle della circolazione su strade pubbliche, la velocità deve essere limitata a seconda delle caratteristiche e condizioni dei percorsi e dei mezzi. Le strade devono essere atte a resistere al transito dei mezzi di cui è previsto l'impiego, con pendenze e curve adeguate alle possibilità dei mezzi stessi ed essere mantenute costantemente in condizioni soddisfacenti. Le vie di transito non devono presentare buche o sporgenze pericolose e devono essere aerate e illuminate. La larghezza delle strade e delle rampe deve essere tale da consentire un franco di almeno

	0,70 metri oltre la sagoma di ingombro massimo dei mezzi previsti. Qualora il franco venga limitato ad un solo lato, devono essere realizzate, nell'altro lato, piazzole o nicchie di rifugio ad intervalli non superiori a 20 metri una dall'altra. Tutti i mezzi mobili a motore devono essere provvisti di segnale acustico. I mezzi mobili devono essere equipaggiati con girofaro, i mezzi di trasporto speciali (per esplosivi, di emergenza) devono essere equipaggiati con segnali speciali. Il trasporto delle persone deve avvenire solo con mezzi appositi o all'interno delle cabine dei mezzi per trasporto materiali, se predisposte. Nelle manovre di retromarcia o in presenza di scarsa visibilità gli autisti devono essere assisti da personale di terra nelle manovre. [Investimento] La circolazione dei mezzi all'interno dell'area di cantiere, deve avvenire utilizzando i percorsi e gli spazi definiti nella planimetria di cantiere allegata al PSC e in assenza secondo le indicazioni del CSE. I mezzi all'interno del cantiere devono: - operare con il girofaro sempre acceso; - operare con i dispositivi sonori di retromarcia funzionanti; - nelle manovre di retromarcia o nei casi di scarsa visibilità, essere assisti da personale di terra da postazione ben visibile all'autista; - procedere negli spostamenti con velocità a passo d'uomo. Le zone di cantiere in cui operano i mezzi meccanici devono essere segnalate, delimitate e sorvegliate da un preposto per impedire l'accesso nella zona di lavoro fino alla conclusione degli stessi. Le attività con i mezzi meccanici devono essere programmate in modo da evitare possibili interferenze con zone in cui si svolgono attività manuali. Gli addetti durante l'esecuzione della fase per la protezione dal rischio residuo devono indossare gli indumenti ad alta visibilità. [Rumore] Le zone di lavoro in cui si svolgono attività rumorose (demolizioni, taglio dei materiali, perforazioni, scanalature e simili) devono essere segnalate in modo da evitare l'esposizione al rumore da parte dei non addetti ai lavori. Le macchine o attrezzature rumorose devono essere installate in aree di cantiere distanti da vie di transito, o da aree in cui si svolgono altre lavorazioni. Le attrezzature devono essere utilizzate e mantenute correttamente da parte dei lavoratori, secondo le istruzioni fornite dal fabbricante. Durante l'esecuzione di lavorazioni rumorose gli addetti per la protezione dal rischio residuo devono indossare tappi auricolari o cuffie. [Investimento] La circolazione dei mezzi all'interno dell'area di cantiere, deve avvenire utilizzando i percorsi e gli spazi definiti nella planimetria di cantiere. I mezzi all'interno del cantiere devono: - operare con il girofaro sempre acceso; - operare con i dispositivi sonori di retromarcia funzionanti; - nelle manovre di retromarcia o nei casi di scarsa visibilità, essere assisti da personale di terra da postazione ben visibile all'autista; - procedere negli spostamenti con velocità a passo d'uomo. Le zone di cantiere in cui operano i mezzi meccanici devono essere segnalate, delimitate e sorvegliate da un preposto per impedire l'accesso nella zona di lavoro fino alla conclusione degli stessi. Le attività con i mezzi meccanici devono essere programmate in modo da evitare possibili interferenze con zone in cui si svolgono attività manuali. Gli addetti durante l'esecuzione della fase per la protezione dal rischio residuo devono indossare gli indumenti ad alta visibilità. All'interno del cantiere, la circolazione degli automezzi e delle macchine semoventi deve essere regolata con norme il più possibile simili a quelle della circolazione su strade

	pubbliche, la velocità deve essere limitata a seconda delle caratteristiche e condizioni dei percorsi e dei mezzi. Le strade devono essere atte a resistere al transito dei mezzi di cui è previsto l'impiego, con pendenze e curve adeguate alle possibilità dei mezzi stessi ed essere mantenute costantemente in condizioni soddisfacenti. Le vie di transito non devono presentare buche o sporgenze pericolose e devono essere aerate e illuminate. La larghezza delle strade e delle rampe deve essere tale da consentire un franco di almeno 0,70 metri oltre la sagoma di ingombro massimo dei mezzi previsti. Qualora il franco venga limitato ad un solo lato, devono essere realizzate, nell'altro lato, piazzole o nicchie di rifugio ad intervalli non superiori a 20 metri una dall'altra. Tutti i mezzi mobili a motore devono essere provvisti di segnale acustico. I mezzi mobili devono essere equipaggiati con girofaro, i mezzi di trasporto speciali (per esplosivi, di emergenza) devono essere equipaggiati con segnali speciali. Il trasporto delle persone deve avvenire solo con mezzi appositi o all'interno delle cabine dei mezzi per trasporto materiali, se predisposte. Nelle manovre di retromarcia o in presenza di scarsa visibilità gli autisti devono essere assisti da personale di terra nelle manovre. La circolazione dei mezzi all'interno dell'area di cantiere, deve avvenire utilizzando i percorsi e gli spazi definiti nella planimetria di cantiere allegata al PSC e in assenza secondo le indicazioni del CSE.
DPI	Cuffia antirumore Giubbino ad alta visibilità

Formazione di strati di collegamento e di usura Riposizionamento chiusini	
Si accetta la sovrapposizione delle due fasi a condizione di ridurre al minimo i rischi residui con prescrizioni specifiche	
Rischi aggiuntivi	
Formazione di strati di collegamento e di usura	
• Caduta di materiale dall'alto	
Misure preventive e protettive	[Caduta di materiali dall'alto] Nell'esecuzione della fase lavorativa le cadute di masse materiali in posizione ferma o nel corso di maneggio e trasporto manuale o meccanico ed i conseguenti moti di crollo, scorrimento, caduta inclinata su pendii o verticale nel vuoto devono, essere impediti mediante la corretta sistemazione delle masse o attraverso l'adozione di misure atte a trattenere i corpi in relazione alla loro natura, forma e peso. Gli effetti dannosi conseguenti alla possibile caduta di masse materiali su persone o cose devono essere eliminati mediante dispositivi rigidi (mantovane parasassi, tettoie) o elastici (reti) di arresto aventi robustezza, forme e dimensioni proporzionate alle caratteristiche dei corpi in caduta. Quando i dispositivi di trattenuta o di arresto risultino mancanti o insufficienti, deve essere impedito l'accesso involontario alle zone di prevedibile caduta, segnalando convenientemente la natura del pericolo. Tutti gli addetti devono comunque fare uso del casco di protezione personale. Le postazioni fisse di lavoro devono essere ubicate lontano da ponteggi, da posti di lavoro sopraelevati, all'interno del raggio di azione degli apparecchi di sollevamento. Qualora per ragioni di spazio o necessità lavorative non sia possibile, le postazioni dovranno essere protette con tettoie o sottoimpalcati robusti di altezza 3 m. I depositi di materiali in cataste, pile e mucchi devono essere organizzati in modo da evitare crolli o cedimenti e permettere una sicura e agevole movimentazione.
DPI	Elmetto di protezione
Riposizionamento chiusini	
• Incendio ed esplosione uso materiali pericolosi	

• Rumore	
Misure preventive e protettive	[Gas e vapori di bitume] Nei lavori a caldo con bitumi, asfalto e simili devono essere adottate misure contro i rischi di: traboccamento delle masse calde dagli apparecchi di riscaldamento e dai recipienti per il trasporto, incendio, ustione, diffusione di vapori pericolosi o nocivi. I trasportatori, i vagli, le tramogge, gli scarichi dei forni di essiccamento del pietrisco devono essere costruiti o protetti in modo da evitare la produzione e la diffusione di polveri e vapori oltre i limiti ammessi. L'aria uscente dall'apparecchiatura deve essere guidata in modo da evitare che investa posti di lavoro. Al fine di ridurre l'esposizione ai fumi di bitume, durante le opere di stesura del conglomerato bituminoso è opportuno lavorare in posizione sopravento rispetto alla stesa del materiale caldo e, in particolar modo nel caso di asfaltatura di marciapiedi, aspergere acqua sul materiale colato appena steso, al fine di abbassarne la temperatura. Nel caso di lavori in ambienti chiusi (ad esempio locali interrati o gallerie) occorre fare uso di opportuni sistemi di ventilazione forzata. Gli addetti allo spargimento manuale devono fare uso di occhiali o schemi facciali, guanti, scarpe e indumenti di protezione. Tutti gli addetti devono comunque utilizzare i dpi per la protezione delle vie respiratorie ed essere sottoposti a sorveglianza sanitaria. [Inalazione di gas non combusti (scarichi)] La potenziale inalazione di gas di combustione di automezzi viene minimizzata evitando di tenere accesi i mezzi più di quanto non sia strettamente necessario e mantenendo nella migliore efficienza lo stato di manutenzione dei motori. Si evita di posizionare delle postazioni di lavoro fisse nell'area di manovra degli automezzi o nelle vicinanze di macchine dotate di motore a combustione interna. [Incendio] Nelle lavorazioni dove è previsto l'impiego di fiamme libere o di altre sorgenti di ignizione è necessario allontanare e/o separare e/o proteggere le strutture, i materiali e le sostanze infiammabili poste nelle vicinanze. Deve essere prevista e resa possibile l'evacuazione dei lavoratori; le vie di esodo dovranno comunque essere indicate mediante apposita segnaletica di sicurezza e dovranno essere previsti e mantenuti in buone condizioni idonei sistemi di allarme per avvisare tutti gli addetti. In tutte le lavorazioni a rischio di incendio è indispensabile tenere a portata di mano mezzi di estinzione adeguati (secchiello di sabbia, estintore a polvere, ecc...). [Interferenze con altri mezzi] All'interno del cantiere, la circolazione degli automezzi e delle macchine semoventi deve essere regolata con norme il più possibile simili a quelle della circolazione su strade pubbliche, la velocità deve essere limitata a seconda delle caratteristiche e condizioni dei percorsi e dei mezzi. Le strade devono essere atte a resistere al transito dei mezzi di cui è previsto l'impiego, con pendenze e curve adeguate alle possibilità dei mezzi stessi ed essere mantenute costantemente in condizioni soddisfacenti. Le vie di transito non devono presentare buche o sporgenze pericolose e devono essere aerate e illuminate. La larghezza delle strade e delle rampe deve essere tale da consentire un franco di almeno 0,70 metri oltre la sagoma di ingombro massimo dei mezzi previsti. Qualora il franco venga limitato ad un solo lato, devono essere realizzate, nell'altro lato, piazzole o nicchie di rifugio ad intervalli non superiori a 20 metri una dall'altra. Tutti i mezzi mobili a motore devono essere provvisti di segnale acustico. I mezzi mobili devono essere equipaggiati con girofaro, i mezzi di trasporto speciali (per esplosivi, di emergenza) devono essere equipaggiati con segnali speciali. Il trasporto delle persone deve avvenire solo con mezzi appositi o all'interno delle cabine dei mezzi per trasporto materiali, se predisposte. Nelle manovre di retromarcia o in presenza di scarsa visibilità gli autisti devono essere assisti da personale di terra nelle

	manovre. [Proiezione di schegge e frammenti di materiale] Nei lavori che possono dare luogo a proiezione di schegge come la spaccatura o la scalpellatura di blocchi di pietra e simili, gli addetti utilizzano mezzi di protezione individuale (elmetto, guanti, visiere, tute, scarpe, occhiali). Viene verificata la presenza anomala di sporgenze sul materiale, che potrebbero scheggiarsi durante la lavorazione. Sono vietati, mediante avvisi e sbarramenti, la sosta e il transito nelle vicinanze per il personale non addetto ai lavori. Nelle lavorazioni che comportano la proiezione di materiali o schegge (taglio di materiali, smerigliature, getti, uso di lancia a pressione e lavorazioni simili) i lavoratori devono essere istruiti e vigilare affinché i lavoratori indossino sempre gli occhiali a maschera per la protezione degli occhi anche per le lavorazioni di breve durata. Nell'area di lavoro fino al completamento delle lavorazioni il personale non strettamente necessario alle lavorazioni deve essere allontanato. [Rumore] Le zone di lavoro in cui si svolgono attività rumorose (demolizioni, taglio dei materiali, perforazioni, scanalature e simili) devono essere segnalate in modo da evitare l'esposizione al rumore da parte dei non addetti ai lavori. Le macchine o attrezzature rumorose devono essere installate in aree di cantiere distanti da vie di transito, o da aree in cui si svolgono altre lavorazioni. Le attrezzature devono essere utilizzate e mantenute correttamente da parte dei lavoratori, secondo le istruzioni fornite dal fabbricante. Durante l'esecuzione di lavorazioni rumorose gli addetti per la protezione dal rischio residuo devono indossare tappi auricolari o cuffie.
DPI	Cuffia antirumore Facciale con valvola filtrante FFP3 Giubbino ad alta visibilità Guanti contro il calore Indumenti da lavoro Occhiali a mascherina
Rischi comuni	
• Investimento da veicoli nell'area di cantiere	
Misure preventive e protettive	[Investimento] La circolazione dei mezzi all'interno dell'area di cantiere, deve avvenire utilizzando i percorsi e gli spazi definiti nella planimetria di cantiere allegata al PSC e in assenza secondo le indicazioni del CSE. I mezzi all'interno del cantiere devono: - operare con il girofaro sempre acceso; - operare con i dispositivi sonori di retromarcia funzionanti; - nelle manovre di retromarcia o nei casi di scarsa visibilità, essere assisti da personale di terra da postazione ben visibile all'autista; - procedere negli spostamenti con velocità a passo d'uomo. Le zone di cantiere in cui operano i mezzi meccanici devono essere segnalate, delimitate e sorvegliate da un preposto per impedire l'accesso nella zona di lavoro fino alla conclusione degli stessi. Le attività con i mezzi meccanici devono essere programmate in modo da evitare possibili interferenze con zone in cui si svolgono attività manuali. Gli addetti durante l'esecuzione della fase per la protezione dal rischio residuo devono indossare gli indumenti ad alta visibilità.

Posa in opera di segnaletica orizzontale
Installazione e smontaggio manutenzioni stradali

Si accetta la sovrapposizione delle due fasi a condizione di ridurre al minimo i rischi residui con prescrizioni specifiche
Rischi aggiuntivi
Posa in opera di segnaletica orizzontale
• Caduta di materiali dall'alto • Inalazione di gas non combusti (scarichi) • Investimento • Polveri inerti • Proiezione di schegge e frammenti di materiale • Rumore

Misure preventive e protettive	[Caduta di materiali dall'alto] Nell'esecuzione della fase lavorativa le cadute di masse materiali in posizione ferma o nel corso di maneggio e trasporto manuale o meccanico ed i conseguenti moti di crollo, scorrimento, caduta inclinata su pendii o verticale nel vuoto devono, essere impediti mediante la corretta sistemazione delle masse o attraverso l'adozione di misure atte a trattenere i corpi in relazione alla loro natura, forma e peso. Gli effetti dannosi conseguenti alla possibile caduta di masse materiali su persone o cose devono essere eliminati mediante dispositivi rigidi (mantovane parasassi, tettoie) o elastici (reti) di arresto aventi robustezza, forme e dimensioni proporzionate alle caratteristiche dei corpi in caduta. Quando i dispositivi di trattenuta o di arresto risultino mancanti o insufficienti, deve essere impedito l'accesso involontario alle zone di prevedibile caduta, segnalando convenientemente la natura del pericolo. Tutti gli addetti devono comunque fare uso del casco di protezione personale. Le postazioni fisse di lavoro devono essere ubicate lontano da ponteggi, da posti di lavoro sopraelevati, all'interno del raggio di azione degli apparecchi di sollevamento. Qualora per ragioni di spazio o necessità lavorative non sia possibile, le postazioni dovranno essere protette con tettoie o sottoimpalcati robusti di altezza 3 m. I depositi di materiali in cataste, pile e mucchi devono essere organizzati in modo da evitare crolli o cedimenti e permettere una sicura e agevole movimentazione. [Inalazione di gas non combusti (scarichi)] La potenziale inalazione di gas di combustione di automezzi viene minimizzata evitando di tenere accesi i mezzi più di quanto non sia strettamente necessario e mantenendo nella migliore efficienza lo stato di manutenzione dei motori. Si evita di posizionare delle postazioni di lavoro fisse nell'area di manovra degli automezzi o nelle vicinanze di macchine dotate di motore a combustione interna. [Polveri inerti] Durante l'esecuzione della fase si deve cercare di prevenire la formazione di polvere o comunque a limitarne la quantità prodotta e la sua diffusione all'intorno utilizzando le seguenti modalità: - le operazioni che possono produrre polvere vengono effettuate con cautela cercando di non far cadere il materiale, ma depositandolo; - la struttura da abbattere o il materiale da movimentare vengono abbondantemente bagnati con acqua, sempre che non siano presenti linee elettriche o che queste ultime siano disattivabili; - durante il trasporto il materiale polverulento viene protetto con copertura in tessuto o materiale plastico; - si evita, nei limiti del possibile di movimentare materiale polverulento in presenza di forte vento; - gli operatori addetti sono dotati di: guanti, occhiali, tuta in tessuto impermeabile, maschera antipolvere e, nei casi più critici, di cappuccio. I lavoratori interessati sono formati ed informati sulle corrette modalità operative ed in particolare su: - importanza del prevenire la formazione di polvere;

	- tecniche da applicare per minimizzare la formazione e la diffusione della polvere; - importanza dei dpi e loro corretto utilizzo. [Proiezione di schegge e frammenti di materiale] Nei lavori che possono dare luogo a proiezione di schegge come la spaccatura o la scalpellatura di blocchi di pietra e simili, gli addetti utilizzano mezzi di protezione individuale (elmetto, guanti, visiere, tute, scarpe, occhiali). Viene verificata la presenza anomala di sporgenze sul materiale, che potrebbero scheggiarsi durante la lavorazione. Sono vietati, mediante avvisi e sbarramenti, la sosta e il transito nelle vicinanze per il personale non addetto ai lavori. Nelle lavorazioni che comportano la proiezione di materiali o schegge (taglio di materiali, smerigliature, getti, uso di lancia a pressione e lavorazioni simili) i lavoratori devono essere istruiti e vigilare affinché i lavoratori indossino sempre gli occhiali a maschera per la protezione degli occhi anche per le lavorazioni di breve durata. Nell'area di lavoro fino al completamento delle lavorazioni il personale non strettamente necessario alle lavorazioni deve essere allontanato.
DPI	Elmetto di protezione Facciale con valvola filtrante FFP3 Indumenti da lavoro Occhiali a mascherina
Installazione e smontaggio manutenzioni stradali	
• Investimento da veicoli nell'area di cantiere	
Misure preventive e protettive	[Getti, schizzi] Le lavorazioni che prevedono l'applicazione a getto o spruzzo di materiali (calcestruzzo, intonaci, pitture e simili) non devono interferire con altre lavorazioni manuali, per tanto fino alla conclusione dei lavori, l'accesso alla zona deve essere vietato con segnaletica di richiamo. Le attrezzature da lavoro impiegate per il getto o lo spruzzo devono essere utilizzate correttamente e mantenute efficienti da parte dei lavoratori secondo le istruzioni fornite dal fabbricante. Gli addetti alla fase per la protezione dal rischio residuo devono indossare occhialini a maschera, guanti protettivi, indumenti da lavoro per proteggere la cute e gli occhi dalle aggressioni chimiche. [Incendio] Nelle lavorazioni dove è previsto l'impiego di fiamme libere o di altre sorgenti di ignizione è necessario allontanare e/o separare e/o proteggere le strutture, i materiali e le sostanze infiammabili poste nelle vicinanze. Deve essere prevista e resa possibile l'evacuazione dei lavoratori; le vie di esodo dovranno comunque essere indicate mediante apposita segnaletica di sicurezza e dovranno essere previsti e mantenuti in buone condizioni idonei sistemi di allarme per avvisare tutti gli addetti. In tutte le lavorazioni a rischio di incendio è indispensabile tenere a portata di mano mezzi di estinzione adeguati (secchiello di sabbia, estintore a polvere, ecc...).
DPI	Indumenti da lavoro Occhiali a mascherina

Riposizionamento chiusini **Installazione e smontaggio manutenzioni stradali**
Si accetta la sovrapposizione delle due fasi a condizione di ridurre al minimo i rischi residui con prescrizioni specifiche
Rischi aggiuntivi
Riposizionamento chiusini

• Caduta di materiali dall'alto • Inalazione di gas non combusti (scarichi) • Investimento • Polveri inerti • Proiezione di schegge e frammenti di materiale • Rumore	
Misure preventive e protettive	[Inalazione di gas non combusti (scarichi)] La potenziale inalazione di gas di combustione di automezzi viene minimizzata evitando di tenere accesi i mezzi più di quanto non sia strettamente necessario e mantenendo nella migliore efficienza lo stato di manutenzione dei motori. Si evita di posizionare delle postazioni di lavoro fisse nell'area di manovra degli automezzi o nelle vicinanze di macchine dotate di motore a combustione interna. [Polveri inerti] Durante l'esecuzione della fase si deve cercare di prevenire la formazione di polvere o comunque a limitarne la quantità prodotta e la sua diffusione all'intorno utilizzando le seguenti modalità: - le operazioni che possono produrre polvere vengono effettuate con cautela cercando di non far cadere il materiale, ma depositandolo; - la struttura da abbattere o il materiale da movimentare vengono abbondantemente bagnati con acqua, sempre che non siano presenti linee elettriche o che queste ultime siano disattivabili; - durante il trasporto il materiale polverulento viene protetto con copertura in tessuto o materiale plastico; - si evita, nei limiti del possibile di movimentare materiale polverulento in presenza di forte vento; - gli operatori addetti sono dotati di: guanti, occhiali, tuta in tessuto impermeabile, maschera antipolvere e, nei casi più critici, di cappuccio. I lavoratori interessati sono formati ed informati sulle corrette modalità operative ed in particolare su: - importanza del prevenire la formazione di polvere; - tecniche da applicare per minimizzare la formazione e la diffusione della polvere; - importanza dei dpi e loro corretto utilizzo. [Proiezione di schegge e frammenti di materiale] Nei lavori che possono dare luogo a proiezione di schegge come la spaccatura o la scalpellatura di blocchi di pietra e simili, gli addetti utilizzano mezzi di protezione individuale (elmetto, guanti, visiere, tute, scarpe, occhiali). Viene verificata la presenza anomala di sporgenze sul materiale, che potrebbero scheggiarsi durante la lavorazione. Sono vietati, mediante avvisi e sbarramenti, la sosta e il transito nelle vicinanze per il personale non addetto ai lavori. Nelle lavorazioni che comportano la proiezione di materiali o schegge (taglio di materiali, smerigliature, getti, uso di lancia a pressione e lavorazioni simili) i lavoratori devono essere istruiti e vigilare affinché i lavoratori indossino sempre gli occhiali a maschera per la protezione degli occhi anche per le lavorazioni di breve durata. Nell'area di lavoro fino al completamento delle lavorazioni il personale non strettamente necessario alle lavorazioni deve essere allontanato. [Rumore] Le zone di lavoro in cui si svolgono attività rumorose (demolizioni, taglio dei materiali, perforazioni, scanalature e simili) devono essere segnalate in modo da evitare l'esposizione al rumore da parte dei non addetti ai lavori. Le macchine o attrezzature rumorose devono essere installate in aree di cantiere distanti da vie di transito, o da aree in cui si svolgono altre lavorazioni. Le attrezzature devono essere utilizzate e mantenute correttamente da parte dei lavoratori, secondo le istruzioni fornite dal fabbricante. Durante l'esecuzione di lavorazioni rumorose gli addetti per la protezione dal rischio

	residuo devono indossare tappi auricolari o cuffie.
DPI	Cuffia antirumore Facciale con valvola filtrante FFP3 Indumenti da lavoro Occhiali a mascherina
Installazione e smontaggio manutenzioni stradali	
• Investimento da veicoli nell'area di cantiere • Caduta di materiale dall'alto	

12.3. USO COMUNE DI IMPIANTI E DOTAZIONI DI LAVORO

Scarificatrice	
Fase di pianificazione	
Categoria: Macchine	**Descrizione:**
Fase/i d'utilizzo o lavorazioni: Scarifica di strati in conglomerato bituminoso Trasporto e smaltimento materiali da scarifica	

Autocarro	
Fase di pianificazione	
Categoria: Macchine	**Descrizione:** Uso di autocarro.
Fase/i d'utilizzo o lavorazioni: Formazione di strati di collegamento e di usura Posa in opera di segnaletica orizzontale Riposizionamento chiusini Scarifica di strati in conglomerato bituminoso Trasporto e smaltimento materiali da scarifica	

viabilità ordinaria	
Fase di pianificazione	
Categoria: Viabilità	**Descrizione:** Prescrizioni sulla viabilità.

Installazione e smontaggio manutenzioni stradali	
Fase di pianificazione	
Categoria: Installazione e smontaggio del cantiere	**Descrizione:** Le attività contemplate nella fase lavorativa in oggetto sono simili per tutti i tipi di cantiere in cui è necessario impiantare le strutture di assistenza e supporto dell'unità produttiva. Potranno pertanto essere individuate descrizioni diverse in relazione alle specificità del cantiere e delle modalità operative. Pulizia e sgombero area Allestimento recinzioni Formazione segnaletica provvisoria stradale Montaggio macchine ed apparecchi fissi Movimento macchine operatrici Smantellamento recinzioni, segnaletica, baraccamenti, depositi, macchine e posti di lavoro, come sopra allestiti

12.4. MODALITÀ DI COOPERAZIONE E COORDINAMENTO

Scopo della presente sezione è di regolamentare il sistema dei rapporti tra i vari soggetti coinvolti dall'applicazione delle norme contenute nel D.Lgs. N. 81/2008 come modificato dal D.Lgs. N. 106/2009 ed in particolare dalle procedure riportate nel PSC, al fine di definire i criteri di coordinamento e cooperazione tra i vari operatori in cantiere, allo scopo di favorire lo scambio delle informazioni sui rischi e l'attuazione delle relative misure di prevenzione e protezione.

È fatto obbligo, ai sensi dell'art. 95 del D.Lgs. N. 81/2008 come modificato dal D.Lgs. N. 106/2009, di cooperare da parte dei Datori di lavoro delle imprese esecutrici e dei Lavoratori autonomi, al fine di trasferire informazioni utili ai fini della prevenzione infortuni e della tutela della salute dei lavoratori.

Spetta prioritariamente al Datore di lavoro dell'impresa affidataria (DTA) e al Coordinatore per l'esecuzione (CSE) l'onere di promuovere tra i Datori di lavoro delle imprese esecutrici e dei Lavoratori autonomi la cooperazione e il coordinamento delle attività nonché la loro reciproca informazione.

Allo scopo, al fine di consentire l'attuazione di quanto sopra indicato, dovranno tenere in cantiere delle riunioni di coordinamento e cooperazione, il cui programma è riportato in via generale nella tabella successiva.

Di ogni incontro il CSE o il Datore di lavoro dell'impresa affidataria (o un suo delegato) provvederà a redigere un apposito verbale di coordinamento e cooperazione in cui sono riportate sinteticamente le decisioni adottate.

Attività	Quando	Convocati	Punti di verifica principali
1. Riunione iniziale: presentazione e verifica del PSC e del POS dell'impresa Affidataria	prima dell'inizio dei lavori	CSE - DTA - DTE	Presentazione piano e verifica punti principali
2. Riunione ordinaria	prima dell'inizio di una lavorazione da parte di un'Impresa esecutrice o di un Lavoratore autonomo	CSE - DTA - DTE - LA	Procedure particolari da attuare Verifica dei piani di sicurezza Verifica sovrapposizioni
3. Riunione straordinaria	quando necessario	CSE - DTA - DTE - LA	Procedure particolari da attuare Verifica dei piani di sicurezza
4. Riunione straordinaria per modifiche al PSC	quando necessario	CSE - DTA - DTE - LA	Nuove procedure concordate
CSE: coordinatore per l'esecuzione DTA: datore di lavoro dell'impresa affidataria o suo delegato DTE: datore di lavoro dell'impresa esecutrice o suo delegato LA: lavoratore autonomo			

12.5. PROCEDURE COMPLEMENTARI O DI DETTAGLIO DA ESPLICITARE NEL POS

Vanno indicate, ove il coordinatore lo ritenga necessario per una o più specifiche fasi lavoro, eventuali procedure complementari o di dettaglio da esplicitare nel POS dell'impresa esecutrice. Tali procedure, normalmente, non devono comprendere elementi che costituiscono costo della sicurezza e vanno successivamente validate all'atto della verifica dell'idoneità del POS.

Sono previste procedure: ☐ SI ☑ NO

13. STIMA DEI COSTI

COSTI SPECIALI

Codice		Categoria / Descrizione	UM	Quantità	Durata	Prezzo [€]	Totale [€]
S.002.020.005.a		Bagno chimico portatile, realizzato in materiale plastico ... mico portatile, realizzato in materiale plastico antiurto.Bagno chimico portatile, realizzato in materiale plastico antiurto, delle dimensioni di 110 x 110 x 230 cm, peso 75 kg, allestimento in opera e successivo smontaggio a fine lavori, manutenzione settimanale comprendente il risucchio del liquame, lavaggio con lancia a pressione della cabina, immissione acqua pulita con disgregante chimico, fornitura carta igienica, trasporto e smaltimento rifiuti speciali, costo di utilizzo mensile Bagno chimico portatile, realizzato in materiale plastico antiurto, delle dimensioni di 110 x 110 x 230 cm, peso 75 kg, al..maltimento rifiuti speciali, costo di utilizzo mensile. Bagno chimico portatile, realizzato in materiale plastico antiurto.	cad	1,00	2,00	199,87	399,74
S.004.020.010.d		Cartello di forma triangolare, fondo giallo, in lamiera d ... segnale per un mese. Di lato 60 cm, rifrangenza classe IICartello di forma triangolare, fondo giallo, in lamiera di acciaio spessore 10/10 mm; costo di utilizzo del segnale per un mese Cartello di forma triangolare, fondo giallo, in lamiera di acciaio spessore 10/10 mm; costo di utilizzo del segnale per un mese. Di lato 60 cm, rifrangenza classe II	cad	6,00	2,00	6,00	72,00
S.004.020.010.f		Cartello di forma triangolare, fondo giallo, in lamiera d ... segnale per un mese. Di lato 120 cm, rifrangenza classe IICartello di forma triangolare, fondo giallo, in lamiera di acciaio spessore 10/10 mm; costo di utilizzo del segnale per un mese Cartello di forma triangolare, fondo giallo, in lamiera di acciaio spessore 10/10 mm; costo di utilizzo del segnale per un mese. Di lato 120 cm, rifrangenza classe II	cad	2,00	2,00	15,32	61,28
S.004.020.020.c		Cartello di forma circolare, segnalante divieti o obbligh ... nale per un mese. Di diametro 60 cm, rifrangenza classe IICartello di forma	cad	10,00	2,00	8,36	167,20

		circolare, segnalante divieti o obblighi, in lamiera di acciaio spessore 10/10 mm; costo di utilizzo del segnale per un mese: Cartello di forma circolare, segnalante divieti o obblighi, in lamiera di acciaio spessore 10/10 mm; costo di utilizzo del segnale per un mese. Di diametro 60 cm, rifrangenza classe II					
S.004.020.050.a		Segnale mobile di preavviso di dimensioni 200x150 cm, in ... dicazione lavori, cambio corsia e indicazione di distanza.Segnale mobile di preavviso di dimensioni 200x150 cm, in lamiera di acciaio spessore 10/10 mm a rifrangenza classe I con luci gialle lampeggianti di diametro 230 mm; costo di utilizzo della segnalazione completa per un mese Segnale mobile di preavviso di dimensioni 200x150 cm, in lamiera di acciaio spessore 10/10 mm a rifrangenza classe I con l..costo di utilizzo della segnalazione completa per un mese. Con indicazione lavori, cambio corsia e indicazione di distanza.	cad	1,00	2,00	55,94	111,88
S.004.020.080.a		Coppia di semafori, dotati di carrelli per lo spostamento ... , gruppo batterie. Posizionamento e nolo per il primo meseCoppia di semafori, dotati di carrelli per lo spostamento, completi di lanterne (3 luci 1 via) di diametro 200-300 mm ,centralina di accensione programmazione e sinscronismo, gruppo batterie Coppia di semafori, dotati di carrelli per lo spostamento, completi di lanterne (3 luci 1 via) di diametro 200-300 mm ,centralina di accensione programmazione e sinscronismo, gruppo batterie. Posizionamento e nolo per il primo mese	cad	1,00	1,00	102,88	102,88
S.004.020.080.b		Coppia di semafori, dotati di carrelli per lo spostamento ... onismo, gruppo batterie. Nolo per mese successivo al primoCoppia di semafori, dotati di carrelli per lo spostamento, completi di lanterne (3 luci 1 via) di diametro 200-300 mm ,centralina di accensione programmazione e sinscronismo, gruppo batterie Coppia di semafori, dotati di carrelli per lo spostamento, completi di lanterne (3 luci 1 via) di diametro 200-300 mm ,centralina di accensione programmazione e sinscronismo, gruppo batterie. Nolo per mese successivo al primo	cad	1,00	1,00	69,83	69,83
S.004.020.090.a		Impianto di preavviso di semaforo in presenza di cantiere ... collocato su palo. Posizionamento e nolo per il primo meseImpianto di preavviso di semaforo in presenza di cantiere,	cad	2,00	1,00	37,59	75,18

		costituito da cartello triangolare, avente luce lampeggiante gialla nel disco di centro, collocato su palo Impianto di preavviso di semaforo in presenza di cantiere, costituito da cartello triangolare, avente luce lampeggiante gialla nel disco di centro, collocato su palo. Posizionamento e nolo per il primo mese					
S.004.020.090.b		Impianto di preavviso di semaforo in presenza di cantiere ... ntro, collocato su palo. Nolo per mese successivo al primoImpianto di preavviso di semaforo in presenza di cantiere, costituito da cartello triangolare, avente luce lampeggiante gialla nel disco di centro, collocato su palo Impianto di preavviso di semaforo in presenza di cantiere, costituito da cartello triangolare, avente luce lampeggiante gialla nel disco di centro, collocato su palo. Nolo per mese successivo al primo	cad	2,00	1,00	21,66	43,32
Z 3		COSTO DI UTILIZZO MENSILE PER ATTIVAZIONE E MANTENIMENTO ... li di riposo e refezione, compreso ogni onere e magistero.	cadauno	1,00	2,00	125,40	250,80
						Totale costi speciali	**1.354,11**
						Totale computo	**1.354,11**

14. ALLEGATI

14.1. GESTIONE EMERGENZA

GESTIONE EMERGENZA

Premessa

Qualora non venga disposto diversamente dal contratto di affidamento dei lavori, la gestione dell' emergenza è a carico dei datori di lavoro delle ditte esecutrici dell' opera, i quali dovranno designare preventivamente i lavoratori incaricati dell'attuazione delle misure di prevenzione incendi e lotta antincendio, di evacuazione dei luoghi di lavoro in caso di pericolo grave e immediato, di salvataggio, di primo soccorso e, comunque, di gestione dell'emergenza (art. 1, comma 1, lett. b) D. Lgs. n. 81/08 e s.m.i.).

Le misure da attuare sono riportate di seguito.
Al fine di porre in essere gli adempimenti di cui sopra i datori di lavoro:

- Adottano le misure per il controllo delle situazioni di rischio in caso di emergenza e dare istruzioni affinche' i lavoratori, in caso di pericolo grave, immediato ed inevitabile, abbandonino il posto di lavoro o la zona pericolosa (art. 18, comma 1, lett. h) D. Lgs. n. 81/08 e s.m.i.) ;
- informano il piu' presto possibile i lavoratori esposti al rischio di un pericolo grave e immediato circa il rischio stesso e le disposizioni prese o da prendere in materia di protezione(art. 18, comma 1, lett. i) D. Lgs. n. 81/08 e s.m.i.);
- organizzano i necessari rapporti con i servizi pubblici competenti in materia di primo soccorso, salvataggio, lotta
  antincendio e gestione dell'emergenza (art. 43, comma 1, lett. a) D. Lgs. n. 81/08 e s.m.i.);
- informano tutti i lavoratori che possono essere esposti a un pericolo grave e immediato circa le misure predisposte e i comportamenti da adottare;
- programmano gli interventi, prendono i provvedimenti e danno istruzioni affinche' i lavoratori, in caso di pericolo grave e immediato che non puo' essere evitato, possano cessare la loro attivita', o mettersi al sicuro, abbandonando immediatamente il luogo di lavoro;
- adottano i provvedimenti necessari affinche' qualsiasi lavoratore, in caso di pericolo grave ed immediato per la propria sicurezza o per quella di altre persone e nell'impossibilita' di contattare il competente superiore gerarchico, possa prendere le misure adeguate per evitare le conseguenze di tale pericolo, tenendo conto delle sue conoscenze e dei mezzi tecnici disponibili

Obiettivi del Piano di emergenza

Il piano d' emergenza si pone l'obiettivo di indicare le misure di emergenza da attuare nei casi di pronta evacuazione dei lavoratori, al verificarsi di incendio o di altro pericolo grave ed immediato, e nei casi in cui è necessario fornire un primo soccorso al personale colpito da infortunio.
In particolare, prescrive:
a) le azioni che i lavoratori devono mettere in atto in caso d' incendio;
b) le procedure per l' evacuazione dal luogo di lavoro che devono essere attuate dai lavoratori e da altre persone presenti;
c) le disposizioni per richiedere l' intervento dei Vigili del fuoco e del Servizio di Pronto Soccorso pubblico;
d) gli interventi di primo soccorso da attuare nei confronti di eventuale infortunio.

Presidi antincendio Previsti

I presidi antincendio previsti in cantiere sono:

- estintori portatili

  a schiuma (luogo d' installazione)

  ad anidride carbonica (luogo d' installazione)

  a polvere (luogo d' installazione)

- gruppo elettrogeno
- illuminazione e segnaletica luminosa d' emergenza

- altro (specificare)

Azioni che i lavoratori devono mettere in atto in caso d' incendio

Nel caso il cui il lavoratore ravvisi un incendio deve:

- non perdere la calma;
- valutare l' entità dell' incendio;
- telefonare direttamente ai Vigili del Fuoco per la richiesta del pronto intervento;
- applicare le procedure di evacuazione.

Procedure di evacuazione fino al punto di raccolta

Nel caso in cui il lavoratore è avvisato dell' emergenza incendio, o di altra calamità deve porre in atto le seguenti azioni:

- non perdere la calma;
- abbandonare il posto di lavoro evitando di lasciare attrezzature che ostacoli il passaggio di altri lavoratori;
- percorrere la via d' esodo più opportuna in relazione alla localizzazione dell' incendio, evitando, per quanto possibile, di formare calca;
- raggiungere il luogo sicuro situato ed attendere l' arrivo dei soccorsi.

Gli addetti all' emergenza devono applicare le seguenti procedure:

- in caso di incendio di modesta entità intervengono con i mezzi estinguenti messi a loro disposizione;
- in caso di incendio valutato non domabile devono attivare le seguenti procedure di evacuazione rapida:
- valutare quale via d'esodo sia più opportuno percorrere e indicarla agli altri lavoratori;
- accertarsi che sia stato dato l'allarme emergenza;
- servirsi dell' estintore per aprire l'eventuale incendio che ostruisce la via d'esodo;
- attivare la procedura per segnalare l'incendio o altra emergenza ai Vigili del fuoco e/o ad altri Centri di coordinamento di soccorso pubblico e richiedere, se del caso, l'intervento del pronto soccorso sanitario;
- raggiungere il luogo sicuro di raccolta dei lavoratori e procedere alla identificazione delle eventuali persone mancanti servendosi dell' elenco dei presenti al lavoro;
- attendere l' arrivo dei soccorsi pubblici e raccontare l'accaduto.

Modalità di chiamata dei Soccorsi Pubblici

All' interno del cantiere sarà disponibile un telefono per chiamate esterne.

Colui che richiede telefonicamente l'intervento, deve comporre il numero appropriato alla necessità (vigili del fuoco per l' incendio, Prefettura per altra calamità, croce rossa o altro per richiesta ambulanza) tra quelli indicati nell' elenco sottostante. Deve comunicare con precisione l'indirizzo e la natura dell'evento, accertandosi che l' interlocutore abbia capito con precisione quanto detto.

Numeri esterni da comporre per la richiesta d' intervento dei servizi pubblici sono i seguenti:

Prefettura

Vigili del Fuoco 115

Unita di pronto soccorso (ospedale) 118

Croce Rossa

Soccorso pubblico d' emergenza (polizia) 113

Altri

Copia dell' elenco e delle relative procedure sopra riportate deve essere consegnata ad ogni lavoratore.

Verifiche e Manutenzioni

Il personale addetto all' emergenza deve effettuare i seguenti controlli periodici:

CONTROLLI	PERIODICITÀ
Fruibilità dei percorsi d' esodo (assenza di ostacoli)	settimanale
Funzionamento illuminazione d' emergenza e segnaletica di sicurezza	settimanale
Verifica estintori:	
• presenza	
• accessibilità	
• istruzioni d' uso ben visibili	
• sigillo del dispositivo di sicurezza non manomesso	
• indicatore di pressione indichi la corretta pressione	
• cartellino di controllo periodico sia in sede e correttamente compilato	
• estintore privo di segni evidenti di deterioramento	
Verifica di funzionamento gruppo elettrogeno	mensile
Verifica livello d' acqua del serbatoio antincendio	mensile
Altri (specificare)	

Verifiche periodiche da affidare a Ditte specializzate:

CONTROLLI	PERIODICITÀ
estintori portatili	semestrale
gruppo elettrogeno	semestrale
illuminazione e segnaletica luminosa d' emergenza	semestrale
altro (specificare):	

Esercitazioni

Il personale deve partecipare periodicamente (almeno una volta l' anno) ad una esercitazione antincendio per mettere in pratica le procedure di evacuazione.

L' esercitazione dovrà consistere nel percorrere la via d'esodo prevista, simulando quanto più possibile una situazione reale, ma evitando di mettere in pericolo il personale.

Nel caso in cui vi siano più vie d' esodo, è opportuno porsi come obbiettivo che una di essa non sia percorribile.

L' esercitazione avrà inizio dal momento in cui viene fatto scattare l' allarme e si concluderà una volta raggiunto il punto di raccolta e fatto l' appello dei partecipanti.

Procedure di Primo Soccorso

Infortuni possibili nell' ambiente di lavoro

In cantiere è statisticamente accertato che le tipologie di lesioni con accadimento più frequente sono le ferite, le fratture e le lussazioni, distrazioni e contusioni. Inoltre, richiedono particolare attenzione

l'elettrocuzione e la intossicazione.

Per queste lesioni devono essere attuate le seguenti misure.

Norme a carico dei lavoratori

Il lavoratore che dovesse trovarsi nella situazione di essere il primo ad essere interessato da un infortunio accaduto ad un collega deve:

1) valutare sommariamente il tipo d' infortunio;
2) attuare gli accorgimenti sopra descritti;
3) avvisare prontamente l' addetto al pronto soccorso, accertandosi che l'avviso sia ricevuto con chiarezza.

Norme a carico dell' addetto al pronto soccorso

L' addetto al pronto soccorso deve inoltre provvedere alle seguenti misure di primo intervento.

a) Ferite gravi

- allontanare i materiali estranei quando possibile
- pulire l' area sana circostante la ferita con acqua e sapone antisettico
- bagnare la ferita con acqua ossigenata
- coprire la ferita con una spessa compressa di garza sterile
- bendare bene e richiedere l' intervento di un medico o inviare l' infortunato in ospedale.

b) Emorragie

- verificare nel caso di ***emorragie esterne*** se siano stati attuati i provvedimenti idonei per fermare la fuoriuscita di sangue.
- in caso di una emorragia controllata con la semplice pressione diretta sulla ferita, effettuare una medicazione compressiva, sufficientemente stretta da mantenere il blocco dell' emorragia, ma non tanto da impedire la circolazione locale
- in caso di sospetta emorragia interna mettere in atto le prime misure atte ad evitare l' insorgenza o l' aggravamento di uno stato di shock (distendere la vittima sul dorso od in posizione laterale con viso reclinato lateralmente, allentare colletti e cinture, rimuovere un' eventuale dentiera, coprire con una coperta...).
- sollecitare il trasporto in ospedale mediante autoambulanza.

c) Fratture

1) Non modificare la posizione dell' infortunato se non dopo avere individuato sede e nature della lesione;
2) evitare di fargli assumere la posizione assisa od eretta, se non dopo aver appurato che le stesse non comportino pericolo;
3) immobilizzare la frattura il più presto possibile;
4) nelle fratture esposte limitarsi a stendere sopra la ferita, senza toccarla, delle compresse di garza sterile;
5) non cercare mai di accelerare il trasporto del fratturato in ambulatorio e/o in ospedale con mezzi non idonei o pericolosi, onde evitare l' insorgenza di complicazioni;
6) mantenere disteso il fratturato in attesa di una barella e/o di un' autoambulanza.

d) Ustioni

Risulta necessario un pronto ricovero in ospedale, per un trattamento di rianimazione, quando l'ustione coinvolge il 20% della superficie corporea, con lesioni che interessano l'epidermide e il derma, con formazione di bolle ed ulcerazioni (secondo grado) od il 15%, con lesioni comportanti la completa distruzione della cute ed eventualmente dei tessuti sottostanti (terzo grado).

Si dovrà evitare:

a) di applicare grassi sulla parte ustionata, in quanto possono irritare la lesione, infettandola e complicandone poi la pulizia;

b) di usare cotone sulle ustioni con perdita dell' integrità della cute, per non contaminarle con frammenti di tale materiale;

c) di rompere le bolle, per i rischi di infettare la lesione.

Primi trattamenti da praticare:

a) in caso di lesioni molto superficiali (primo grado), applicare compresse di acqua fredda, quindi pomata antisettica - anestetica, non grassa;

b) nelle ustioni di secondo grado, pulire l' area colpita dalle eventuali impurità presenti, utilizzando garza sterile e soluzioni antisettiche, immergere, poi, la lesione in una soluzione di bicarbonato di sodio, applicare, successivamente, pomata antisettica anestetica. Provvedere comunque ad inviare l' infortunato presso ambulatorio medico.

c) in caso di ustioni molto estese o di terzo grado, con compromissione dello stato generale, provvedere all' immediato ricovero ospedaliero, richiedendo l' intervento di un' autoambulanza. In attesa, sistemare l' ustionato in posizione reclinata, con piedi alzati (posizione antishock), allontanare con cautela indumenti, togliere anelli e braccialetti, somministrare liquidi nella maggior quantità possibile.

Nelle ustioni da agenti chimici:

1) allontanare immediatamente la sostanza con abbondante acqua;

2) se il prodotto chimico è un acido, trattare poi la lesione con una soluzione di bicarbonato di sodio;

3) se è una base, con una miscela di acqua ed aceto, metà e metà.

e) Elettrocuzioni

In caso di apnea, praticare la respirazione bocca - naso. Nel contempo, provvedere all'intervento di un' autoambulanza per poter effettuare, prima possibile, respirazione assistita con ossigeno e ricovero ospedaliero. Qualora mancasse il "polso", eseguire massaggio cardiaco.

Massaggio cardiaco esterno

Indicazione

arresto cardiocircolatorio (azione cardiaca non rilevabile): in caso di incidente da corrente elettrica, trauma arresto respiratorio primario, infarto cardiaco, ...

Tecnica:

1) far giacere il malato su di un piano rigido;

2) operatore in piedi o in ginocchio accanto al paziente;

3) gomiti estesi;

4) pressione al terzo inferiore dello sterno;

5) mani sovrapposte sopra il punto di pressione;

6) pressione verticale utilizzando il peso del corpo, con il quale lo sterno deve avvicinarsi di circa 5 cm alla colonna vertebrale;

7) frequenza: 80-100 al minuto;

8) controllare l' efficacia del massaggio mediante palpazione polso femorale;

9) associare ventilazione polmonare: il rapporto tra massaggio cardiaco e ventilazione deve essere di 5 ad 1;

10)non interrompere il massaggio cardiaco durante la respirazione artificiale.

Respirazione artificiale

Indicazione

Arresto respiratorio in caso di:

a) arresto circolatorio;

b) ostruzione delle vie aeree;

c) paralisi respiratoria centrale per emorragia, trauma, intossicazione;

d) paralisi respiratoria periferica, per paralisi neuromuscolare, farmaci.

Tecnica

1) Assicurare la pervietà delle vie aeree (iperestendere il collo del malato e tenere sollevata la mandibola); per favorire la fuoriuscita di secrezioni, alimenti, ..., dalla bocca porre il paziente su di un fianco, tenendo sempre la testa iperestesa.

2) Respirazione bocca naso:

a) estendere il capo indietro: una mano sulla fronte, l' altra a piatto sotto il mento;

b) spingere in avanti la mandibola e premere contro il mascellare in modo da chiudere la bocca;

c) la bocca dell' operatore circonda a tenuta l' estremità del naso, in modo da espirarvi dentro;

d) insufflare per tre secondi, lasciare il paziente espira spontaneamente per due secondi; la frequenza che ne risulta è di 12 respiri al minuto;

e) osservare che il torace del paziente si alzi e si abbassi.

Se non è possibile utilizzare il naso (ferite, ...), si può usare nella stessa maniera la bocca (respirazione bocca a bocca). In quest' ultimo caso è consigliabile l' uso di un tubo a due bocche.

f) Intossicazioni acute

- in caso di contatto con la cute verificare se siano stati asportati i vestiti e se è stato provveduto alla pulizia della cute con acqua saponata. Se il contatto è avvenuto con acidi lavare con una soluzione di bicarbonato di sodio. Se, invece, il contatto è stato con una sostanza alcalina, lavare con aceto diluito in acqua o con una soluzione di succo di limone.
- se la sostanza chimica lesiva è entrata in contatto con gli occhi lavare abbondantemente con acqua o soluzione fisiologica, se non si conosce la natura dell' agente chimico; con una soluzione di bicarbonato di sodio al 2,5% nel caso di sostanze acide, con una soluzione glucosata al 20% e succo di limone nel caso di sostanze alcaline.
- se il lavoratore vomita adagiarlo in posizione di sicurezza con la testa più in basso del corpo, raccogliendo il materiale emesso in un recipiente

  togliere indumenti troppo stretti, protesi dentarie ed ogni altro oggetto che può creare ostacolo alla respirazione
- in caso di respirazione inadeguata con cianosi labiale praticare respirazione assistita controllando l' espansione toracica e verificando che non vi siano rigurgiti
- se vi è edema polmonare porre il paziente in posizione semieretta.
- se il paziente è in stato di incoscienza porlo in posizione di sicurezza

Richiedere sempre l'immediato intervento di un medico o provvedere al tempestivo ricovero dell' intossicato in ospedale, fornendo notizie dettagliate circa le sostanze con cui è venuto a contatto.

15. ALLEGATO I - SEGNALETICA DI CANTIERE

	**Categoria:**	Prescrizione
	Nome:	Protezione dei piedi
	Descrizione:	è obbligatorio usare calzature di sicurezza
	Posizione:	Dove si compiono lavori di carico o scarico di materiali pesanti. Dove sostanze corrosive potrebbero intaccare il cuoio delle normali calzature. Quando vi è pericolo di punture ai piedi (chiodi, trucioli metallici, ecc.).
	**Categoria:**	Prescrizione
	Nome:	Protezione delle mani
	Descrizione:	è obbligatorio usare i guanti protettivi
	Posizione:	Negli ambienti di lavoro, presso le lavorazioni o le macchine che comportino il pericolo di lesioni alle mani.
	**Categoria:**	Prescrizione
	Nome:	Indumenti protettivi
	Descrizione:	è obbligatorio indossare gli indumenti protettivi
	Posizione:	All'ingresso del cantiere.
	**Categoria:**	Prescrizione
	Nome:	Protezione delle vie respiratorie
	Descrizione:	è obbligatorio proteggere le vie respiratorie
	Posizione:	Negli ambienti di lavoro dove esiste il pericolo di introdurre nell'organismo, mediante la respirazione, elementi nocivi sotto forma di gas, polveri, nebbie, fumi.
	**Categoria:**	Segnali temporanei stradali
	Nome:	Altri pericoli (temporaneo)
	Descrizione:	Altri pericoli
	Posizione:	
	**Categoria:**	Segnali temporanei stradali
	Nome:	Indicazione di cantiere stradale temporaneo
	Descrizione:	Indicazione di cantiere stradale
	Posizione:	
	**Categoria:**	Segnali temporanei stradali
	Nome:	Limite massimo di velocità 30 km/h (temporaneo)
	Descrizione:	Limite massimo di velocità 30 Km/h
	Posizione:	

	**Categoria:**	Segnali temporanei stradali
	Nome:	Via libera (temporaneo)
	Descrizione:	Indica la fine di tutti i divieti precedentemente imposti
	Posizione:	
	**Categoria:**	Segnali temporanei stradali
	Nome:	Dare precedenza nei sensi unici alternati (temporaneo)
	Descrizione:	Dare precedenza nei sensi unici alternati
	Posizione:	
	**Categoria:**	Segnali temporanei stradali
	Nome:	Diritto di precedenza nei sensi unici alternati (temporaneo)
	Descrizione:	Diritto di precedenza nei sensi unici alternati
	Posizione:	
	**Categoria:**	Segnali temporanei stradali
	Nome:	Strettoia asimmetrica (temporaneo) (1)
	Descrizione:	Indica il restringimento della corsia di sinistra
	Posizione:	
	**Categoria:**	Segnali temporanei stradali
	Nome:	Strettoia asimmetrica (temporaneo) (2)
	Descrizione:	Indica il restringimento della corsia di destra
	Posizione:	
	**Categoria:**	Prescrizione
	Nome:	Protezione degli occhi
	Descrizione:	è obbligatorio proteggersi gli occhi
	Posizione:	Negli ambienti di lavoro, in prossimità di una lavorazione o presso le macchine ove esiste pericolo di offesa agli occhi (operazioni di saldatura ossiacetilenica ed elettrica, molatura, lavori alle macchine utensili, da scalpellino, impiego di acidi ecc).
	**Categoria:**	Segnali temporanei stradali
	Nome:	Mezzo di lavoro in azione
	Descrizione:	Mezzo di lavoro in azione
	Posizione:	

	**Categoria:**	Avvertimento
	Nome:	Pericolo carichi sospesi
	Descrizione:	attenzione ai carichi sospesi
	Posizione:	Sulla torre gru. Nelle aree di azione delle gru. In corrispondenza della salita e discesa dei carichi a mezzo di montacarichi.
	**Categoria:**	Divieto
	Nome:	Vietato passare sotto il raggio della gru
	Descrizione:	Vietato passare e sostare sotto il raggio di azione della gru
	Posizione:	Nell'area di azione della gru.

INDIRIZZO CANTIERE:
Provincia di L'Aquila- S.P. 9 "Marsicana" - S.P. 11 "Sirentina"

OPERA DA REALIZZARE:
SS.PP. Valle Subequana (S.P. 9 "Marsicana" - S.P. 11 "Sirentina") - Lavori di manutenzione straordinaria, sistemazione e adeguamento del corpo stradale ammalorato in tratti saltuari ai fini della sicurezza

COMMITTENTE:
Ing. Monica CIRASA

FASCICOLO CON LE CARATTERISTICHE DELL'OPERA

(art. 91 comma 1b, allegato XVI del D.Lgs. 81/08 e s.m.i.)

Data: 23/07/2019	NOMINATIVO	FIRMA
Responsabile dei lavori	Ing. Monica CIRASA	
Coordinatore per la progettazione	Ing.Paolo Masciocchi	

Il Coordinatore per la progettazione

_____

PREMESSA

Le informazioni contenute nel presente documento sono d'estrema importanza per effettuare in sicurezza gli interventi manutentivi dell'opera.

Esso è redatto in conformità a quanto disposto dall'allegato XVI al D.Lgs. 81/08 e s.m.i., considerando le norme di buona tecnica e quanto previsto dall'allegato II al documento dell'Unione europea 26/5/93; accompagna l'opera per tutta la sua esistenza e deve essere consultato preventivamente ogni qualvolta si deve provvedere all'esecuzione di lavori di manutenzione di qualsiasi componente edilizio o tecnologico.

La documentazione ad esso allegata (elaborati grafici, schemi degli impianti, schede tecniche componenti) sono utili da considerare in occasione di qualsiasi intervento, anche non specificatamente manutentivo.

Il fascicolo comprende tre capitoli:

CAPITOLO I - la descrizione sintetica dell'opera e l'indicazione dei soggetti coinvolti nella sua realizzazione.

CAPITOLO II - l'individuazione dei rischi, delle misure preventive e protettive in dotazione dell'opera e di quelle ausiliarie, per gli interventi successivi prevedibili sull'opera, quali le manutenzioni ordinarie e straordinarie, nonché per gli altri interventi successivi già previsti o programmati.

Le misure preventive e protettive in dotazione dell'opera sono le misure preventive e protettive incorporate nell'opera o a servizio della stessa, per la tutela della sicurezza e della salute dei lavoratori incaricati di eseguire i lavori successivi sull'opera.
Le misure preventive e protettive ausiliarie sono, invece, le altre misure preventive e protettive la cui adozione è richiesta ai datori di lavoro delle imprese esecutrici ed ai lavoratori autonomi incaricati di eseguire i lavori successivi sull'opera.

Sono allegate, se necessario, tavole contenenti tutte le informazioni utili per la migliore comprensione delle misure preventive e protettive in dotazione dell'opera ed indicanti le scelte progettuali effettuate allo scopo, come la portanza e la resistenza di solai e strutture, nonché il percorso e l'ubicazione di impianti e sottoservizi.

Il fascicolo fornisce, inoltre, le informazioni sulle misure preventive e protettive in dotazione dell'opera, necessarie per pianificarne la realizzazione in condizioni di sicurezza, nonché le informazioni riguardanti le modalità operative da adottare per:

a) utilizzare le stesse in completa sicurezza;
b) mantenerle in piena funzionalità nel tempo e consentire al committente il controllo della loro efficienza, individuando in particolare le verifiche, gli interventi manutentivi necessari e la loro periodicità.

CAPITOLO III - i riferimenti alla documentazione di supporto esistente con tutte le informazioni necessarie al reperimento dei documenti tecnici dell'opera che risultano di particolare utilità ai fini della sicurezza, per ogni intervento successivo sull'opera, siano essi elaborati progettuali, indagini specifiche o semplici informazioni.

CAPITOLO I - DESCRIZIONE DELL'OPERA E INDIVIDUAZIONE DEI SOGGETTI INTERESSATI

Scheda I
Descrizione sintetica dell'opera ed individuazione dei soggetti interessati

COMMITTENTI	
Cognome e Nome	Ing. Monica CIRASA
Ente rappresentato	Provincia di L'Aquila - Settore Viabilità
Indirizzo	Via G. Saragat - località Campo di Pile - L'Aquila (AQ)
Codice Fiscale	80002370668
Recapiti telefonici	0862.299444

RIFERIMENTI AL CANTIERE

DATI CANTIERE	
Descrizione sintetica dell'opera	SS.PP. Valle Subequana (S.P. 9 "Marsicana" - S.P. 11 "Sirentina") - Lavori di manutenzione straordinaria, sistemazione e adeguamento del corpo stradale ammalorato in tratti saltuari ai fini della sicurezza
Data presunta inizio lavori	01/08/2019
Data presunta fine lavori	30/09/2019
Indirizzo	Provincia di L'Aquila- S.P. 9 "Marsicana" - S.P. 11 "Sirentina"

DESCRIZIONE DELL'OPERA

DESCRIZIONE DEI LAVORI

L'intervento concerne il ripristino delle condizioni di sicurezza lungo alcuni tratti delle Strade Provinciali n.9 "Marsicana" e n.11 "Sirentina".

Il progetto prevede il ripristino e la straordinaria manutenzione dei manti stradali con la formazione degli strati di collegamento (binder) e di usura (tappeto di usura), previa fresatura, trasporto a discarica, campionamento e smaltimento dei rifiuti.

In alcuni tratti è prevista altresì la sola rappezzatura della pavimentazione stradale in conglomerato bituminoso, oltre alla posa in opera di apposita segnaletica stradale orizzontale ed il rialzamento dei chiusini stradali, ove necessario.

SOGGETTI INTERESSATI

Coordinatore per la progettazione	
Cognome e Nome	Ing.Paolo Masciocchi
Indirizzo	Via Beato Cesidio 37A - L'Aquila (AQ)
Codice Fiscale	MSCPLA77S30I804G
Partita IVA	01735860668
Recapiti telefonici	0862.1969400 - Fax 0862.1966502
Email/PEC	p.masciocchi@apmaq.it info@pec.apmaq.it
Ente rappresentato	APM ENGINEERING S.R.L.

Coordinatore per l'esecuzione	
Cognome e Nome	Ing.Paolo Masciocchi
Indirizzo	Via Beato Cesidio 37A - L'Aquila (AQ)
Codice Fiscale	MSCPLA77S30I804G
Partita IVA	01735860668
Recapiti telefonici	0862.1969400 - Fax 0862.1966502
Email/PEC	p.masciocchi@apmaq.it info@pec.apmaq.it
Ente rappresentato	APM ENGINEERING S.R.L.

Responsabile dei lavori	
Cognome e Nome	Ing. Monica CIRASA
Indirizzo	Via G. Saragat - località Campo di Pile - L'Aquila (AQ)
Codice Fiscale	80002370668
Recapiti telefonici	0862.299444

Ente rappresentato	Provincia di L'Aquila - Settore Viabilità

Direttore dei lavori	
Cognome e Nome	DA NOMINARE

Ufficio Direzione dei lavori	
Cognome e Nome	DA NOMINARE

Elenco imprese

Impresa affidataria	
Ragione sociale	Impresa da definire

CAPITOLO II - INDIVIDUAZIONE DEI RISCHI, DELLE MISURE PREVENTIVE E PROTETTIVE IN DOTAZIONE DELL'OPERA E DI QUELLE AUSILIARIE

Scheda II-1
Misure preventive e protettive in dotazione dell'opera ed ausiliarie

Tipologia dei lavori	
Strade - Manto bituminoso	
Tipo di intervento	**Rischi individuati**
controllo a vista	Investimento.
Informazioni per imprese esecutrici e lavoratori autonomi sulle caratteristiche tecniche dell'opera progettata e del luogo di lavoro	
Controllo a vista dello stato di conservazione del manto bituminoso.	

PUNTI CRITICI	MISURE PREVENTIVE E PROTETTIVE IN DOTAZIONE DELL'OPERA	MISURE PREVENTIVE E PROTETTIVE AUSILIARIE
Accessi ai luoghi di lavoro	Segnalare sui cartelloni elettronici che precedono il luogo di intervento su strada, la presenza di operai al lavoro.	Prima dell'accesso nell'area di lavoro posta sulla strada, i lavoratori devono delimitare e segnalare la zona interessata come previsto dal Codice della Strada (coni segnaletici, direzione obbligatoria, segnalazione lavori in corso, ecc...)
Approvvigionamento e movimentazione attrezzature	Non sono previste misure preventive e/o protettive.	Accertarsi che le caratteristiche delle attrezzature da lavoro impiegate rispondano ai requisiti previsti dalla normativa vigente. Accertarsi che l'uso delle attrezzature da lavoro risponda alle disposizioni dettate dalla normativa vigente. Consultare la scheda tecnica ed i manuali d'uso e manutenzione delle attrezzature utilizzate.
Approvvigionamento e movimentazione materiali	Non sono previste misure preventive e/o protettive.	Consultare la scheda tecnica dei prodotti impiegati. Delimitare, una volta individuata, l'area di stoccaggio dei materiali di risulta. Depositare i materiali facendo attenzione a non sovraccaricare eccessivamente la struttura esistente.
DPI	Non sono previste misure preventive e/o protettive.	Utilizzare guanti protettivi, scarpe antinfortunistiche e gilet rifrangenti. Utilizzare i DPI conformemente a quanto disposto dalla normativa vigente.

PUNTI CRITICI	MISURE PREVENTIVE E PROTETTIVE IN DOTAZIONE DELL'OPERA	MISURE PREVENTIVE E PROTETTIVE AUSILIARIE
Igiene sul lavoro	Non sono previste misure preventive e/o protettive.	Laddove possibile illuminare e ventilare adeguatamente l'ambiente di lavoro impiegando sistemi portatili e sicuri. Proteggere i lavoratori dalla presenza di agenti nocivi.
Impianti di alimentazione e di scarico	Non sono previste misure preventive e/o protettive.	Non sono previste misure preventive e/o protettive.
Interferenze e protezioni terzi	Sui cartelloni elettronici già predisposti che precedono il luogo di intervento, segnalare sempre la presenza di operai al lavoro.	Segnalare e delimitare la zona di lavoro come previsto dal Codice della Strada (direzione obbligatoria e coni segnaletici, transenne, segnalazione di lavori in corso, ecc...).
Sicurezza dei luoghi di lavoro	I controlli del manto di copertura devono essere effettuati da posizione sicura e protetta in modo da non creare situazione di pericolo per gli stessi operatori e per gli altri.	Per ciascuna lavorazione, rispettare vincoli, indicazioni e prescrizioni dettate dalla norma di riferimento. In merito alla costituzione in sicurezza dei cantieri stradali, rispettare tutte le prescrizioni dettate dal Codice della Strada.

Scheda II-1
Misure preventive e protettive in dotazione dell'opera ed ausiliarie

Tipologia dei lavori	
Strade - Manto bituminoso	
Tipo di intervento	**Rischi individuati**
rifacimento	Investimento. Calore. Incendio. Inalazione di fumi, vapori, gas. Contatto con sostanze tossiche (catrame). Inalazione di polveri e fibre. Rumore. Vibrazione.
Informazioni per imprese esecutrici e lavoratori autonomi sulle caratteristiche tecniche dell'opera progettata e del luogo di lavoro	
Rifacimento.	

PUNTI CRITICI	MISURE PREVENTIVE E PROTETTIVE IN DOTAZIONE DELL'OPERA	MISURE PREVENTIVE E PROTETTIVE AUSILIARIE
Accessi ai luoghi di lavoro	Segnalare sui cartelloni elettronici che precedono il luogo di intervento su strada, la presenza di operai al lavoro.	Prima dell'accesso nell'area di lavoro posta sulla strada, i lavoratori devono delimitare e segnalare la zona interessata come previsto dal Codice della Strada (coni segnaletici, direzione obbligatoria, segnalazione lavori in corso, ecc...)
Approvvigionamento e movimentazione attrezzature	Non sono previste misure preventive e/o protettive.	Accertarsi che le caratteristiche delle attrezzature da lavoro impiegate rispondano ai requisiti previsti dalla normativa vigente. Accertarsi che l'uso delle attrezzature da lavoro risponda alle disposizioni dettate dalla normativa vigente. Consultare la scheda tecnica ed i manuali d'uso e manutenzione delle attrezzature utilizzate. Adoperare le attrezzature di lavoro semoventi e/o mobili nel rispetto di quanto prescritto dalla norma di riferimento.
Approvvigionamento e movimentazione materiali	Non sono previste misure preventive e/o protettive.	In base alla tipologia specifica del rifiuto conferire i materiali di risulta a discarica autorizzata. Nella movimentazione dei carichi a mano rispettare

PUNTI CRITICI	MISURE PREVENTIVE E PROTETTIVE IN DOTAZIONE DELL'OPERA	MISURE PREVENTIVE E PROTETTIVE AUSILIARIE
		scrupolosamente le indicazioni previste dalla norma di riferimento. Consultare, una volta acquisita, la scheda tecnica dei prodotti utilizzati. Delimitare, una volta individuata, l'area di stoccaggio per i materiali di risulta. Depositare i materiali sulle strutture esistenti senza sovraccaricare. Movimentare i materiali utilizzando le apposite attrezzature in modo conforme. Utilizzare attrezzature per movimentazione carichi con caratteristiche conformi alla norma vigente in materia.
DPI	Non sono previste misure preventive e/o protettive.	Utilizzare guanti, casco, occhiali di protezione, otoprotettori, indumenti ad alta visibilità e protettivi, scarpe di sicurezza, facciale filtrante gas e polveri. Utilizzare i DPI conformemente a quanto disposto dalla normativa vigente.
Igiene sul lavoro	Non sono previste misure preventive e/o protettive.	Riferirsi scrupolosamente alle misure di sicurezza riportate nelle schede tecniche dei prodotti impiegati. Ove possibile areare ed illuminare adeguatamente il luogo di lavoro impiegando sistemi portatili idonei e sicuri. Proteggere i lavoratori dalla presenza di agenti nocivi. Nei luoghi di lavoro all'aperto osservare scrupolosamente le prescrizioni imposte dalla normativa vigente ed indispensabili al mantenimento delle idonee condizioni lavorative, anche dal punto di vista igienico-sanitario. Rimuovere costantemente i materiali di risulta dal pavimento per evitare la creazione di ostacoli e camminamenti instabili per i lavoratori. Rimuovere dalla zona di lavoro materiale sporco o imbevuto di sostanze infiammabili quali vernici e solventi.
Impianti di alimentazione e di scarico	Non sono previste misure preventive e/o protettive.	Accertare le sicurezza dei generatori elettrici di corrente.
Interferenze e protezioni terzi	Sui cartelloni elettronici già predisposti che precedono il luogo di intervento, segnalare sempre la presenza di operai al lavoro.	Nella costituzione di un cantiere stradale, predisporre idonea regolamentazione del traffico.

PUNTI CRITICI	MISURE PREVENTIVE E PROTETTIVE IN DOTAZIONE DELL'OPERA	MISURE PREVENTIVE E PROTETTIVE AUSILIARIE
		Segnalare e delimitare la zona di lavoro come previsto dal Codice della Strada (direzione obbligatoria e coni segnaletici, transenne, segnalazione di lavori in corso, ecc...). Disporre idonea segnaletica dopo aver delimitato la zona di intervento. Impedire l'avvicinamento al mezzo in funzione. Predisporre adeguate schermature dell'area di lavoro atte a proteggere terzi dalla eventuale proiezione di materiali e/o schizzi.
Sicurezza dei luoghi di lavoro	Regolare il traffico dei veicoli bloccando temporaneamente il transito laddove necessario e adeguando i segnalatori semaforici esistenti.	Allontanare i lavoratori a piedi dal raggio d'azione del macchinario durante il suo utilizzo (se indispensabile la loro presenza adottare le dovute precauzioni). L'avvio delle operazioni con macchinari sia mobili che semoventi dev'essere segnalato adeguatamente. Quando si procede alla colata di materiale incandescente adottare idonee difese nei confronti dei lavoratori che coordinano le operazioni da terra.

Scheda II-1
Misure preventive e protettive in dotazione dell'opera ed ausiliarie

Tipologia dei lavori	
Strade - Manto bituminoso	
Tipo di intervento	**Rischi individuati**
riparazione	Investimento. Calore. Incendio. Inalazione di fumi, vapori, gas. Contatto con sostanze tossiche (catrame). Inalazione di polveri e fibre. Rumore. Vibrazione.
Informazioni per imprese esecutrici e lavoratori autonomi sulle caratteristiche tecniche dell'opera progettata e del luogo di lavoro	
Riparazione.	

PUNTI CRITICI	MISURE PREVENTIVE E PROTETTIVE IN DOTAZIONE DELL'OPERA	MISURE PREVENTIVE E PROTETTIVE AUSILIARIE
Accessi ai luoghi di lavoro	Segnalare sui cartelloni elettronici che precedono il luogo di intervento su strada, la presenza di operai al lavoro.	Prima dell'accesso nell'area di lavoro posta sulla strada, i lavoratori devono delimitare e segnalare la zona interessata come previsto dal Codice della Strada (coni segnaletici, direzione obbligatoria, segnalazione lavori in corso, ecc...)
Approvvigionamento e movimentazione attrezzature	Non sono previste misure preventive e/o protettive.	Accertarsi che le caratteristiche delle attrezzature da lavoro impiegate rispondano ai requisiti previsti dalla normativa vigente. Accertarsi che l'uso delle attrezzature da lavoro risponda alle disposizioni dettate dalla normativa vigente. Consultare la scheda tecnica ed i manuali d'uso e manutenzione delle attrezzature utilizzate. Adoperare le attrezzature di lavoro semoventi e/o mobili nel rispetto di quanto prescritto dalla norma di riferimento.
Approvvigionamento e movimentazione materiali	Non sono previste misure preventive e/o protettive.	In base alla tipologia specifica del rifiuto conferire i materiali di risulta a discarica autorizzata. Nella movimentazione dei carichi a mano rispettare

PUNTI CRITICI	MISURE PREVENTIVE E PROTETTIVE IN DOTAZIONE DELL'OPERA	MISURE PREVENTIVE E PROTETTIVE AUSILIARIE
		scrupolosamente le indicazioni previste dalla norma di riferimento. Consultare, una volta acquisita, la scheda tecnica dei prodotti utilizzati. Delimitare, una volta individuata, l'area di stoccaggio per i materiali di risulta. Depositare i materiali sulle strutture esistenti senza sovraccaricare. Movimentare i materiali utilizzando le apposite attrezzature in modo conforme. Utilizzare attrezzature per movimentazione carichi con caratteristiche conformi alla norma vigente in materia.
DPI	Non sono previste misure preventive e/o protettive.	Utilizzare guanti, casco, occhiali di protezione, otoprotettori, indumenti ad alta visibilità e protettivi, scarpe di sicurezza, facciale filtrante gas e polveri. Utilizzare i DPI conformemente a quanto disposto dalla normativa vigente.
Igiene sul lavoro	Non sono previste misure preventive e/o protettive.	Riferirsi scrupolosamente alle misure di sicurezza riportate nelle schede tecniche dei prodotti impiegati. Ove possibile areare ed illuminare adeguatamente il luogo di lavoro impiegando sistemi portatili idonei e sicuri. Proteggere i lavoratori dalla presenza di agenti nocivi. Nei luoghi di lavoro all'aperto osservare scrupolosamente le prescrizioni imposte dalla normativa vigente ed indispensabili al mantenimento delle idonee condizioni lavorative, anche dal punto di vista igienico-sanitario. Rimuovere costantemente i materiali di risulta dal pavimento per evitare la creazione di ostacoli e camminamenti instabili per i lavoratori. Rimuovere dalla zona di lavoro materiale sporco o imbevuto di sostanze infiammabili quali vernici e solventi.
Impianti di alimentazione e di scarico	Non sono previste misure preventive e/o protettive.	Accertare le sicurezza dei generatori elettrici di corrente.
Interferenze e protezioni terzi	Sui cartelloni elettronici già predisposti che precedono il luogo di intervento, segnalare sempre la presenza di operai al lavoro.	Nella costituzione di un cantiere stradale, predisporre idonea regolamentazione del traffico.

PUNTI CRITICI	MISURE PREVENTIVE E PROTETTIVE IN DOTAZIONE DELL'OPERA	MISURE PREVENTIVE E PROTETTIVE AUSILIARIE
		Segnalare e delimitare la zona di lavoro come previsto dal Codice della Strada (direzione obbligatoria e coni segnaletici, transenne, segnalazione di lavori in corso, ecc...). Disporre idonea segnaletica dopo aver delimitato la zona di intervento. Impedire l'avvicinamento al mezzo in funzione. Predisporre adeguate schermature dell'area di lavoro atte a proteggere terzi dalla eventuale proiezione di materiali e/o schizzi.
Sicurezza dei luoghi di lavoro	Regolare il traffico dei veicoli bloccando temporaneamente il transito laddove necessario e adeguando i segnalatori semaforici esistenti.	Allontanare i lavoratori a piedi dal raggio d'azione del macchinario durante il suo utilizzo (se indispensabile la loro presenza adottare le dovute precauzioni). L'avvio delle operazioni con macchinari sia mobili che semoventi dev'essere segnalato adeguatamente. Quando si procede alla colata di materiale incandescente adottare idonee difese nei confronti dei lavoratori che coordinano le operazioni da terra.

Scheda II-1
Misure preventive e protettive in dotazione dell'opera ed ausiliarie

Tipologia dei lavori	
Strade - Segnaletica stradale orizzontale	
Tipo di intervento	**Rischi individuati**
controllo	Investimento.
Informazioni per imprese esecutrici e lavoratori autonomi sulle caratteristiche tecniche dell'opera progettata e del luogo di lavoro	
Controllo.	

PUNTI CRITICI	MISURE PREVENTIVE E PROTETTIVE IN DOTAZIONE DELL'OPERA	MISURE PREVENTIVE E PROTETTIVE AUSILIARIE
Accessi ai luoghi di lavoro	Segnalare sui cartelloni elettronici che precedono il luogo di intervento su strada, la presenza di operai al lavoro.	Prima dell'accesso nell'area di lavoro posta sulla strada, i lavoratori devono delimitare e segnalare la zona interessata come previsto dal Codice della Strada (coni segnaletici, direzione obbligatoria, segnalazione lavori in corso, ecc...)
Approvvigionamento e movimentazione attrezzature	Non sono previste misure preventive e/o protettive.	Accertarsi che le caratteristiche delle attrezzature da lavoro impiegate rispondano ai requisiti previsti dalla normativa vigente. Accertarsi che l'uso delle attrezzature da lavoro risponda alle disposizioni dettate dalla normativa vigente. Consultare la scheda tecnica ed i manuali d'uso e manutenzione delle attrezzature utilizzate.
Approvvigionamento e movimentazione materiali	Non sono previste misure preventive e/o protettive.	Consultare la scheda tecnica dei prodotti impiegati.
DPI	Non sono previste misure preventive e/o protettive.	Utilizzare indumenti ad alta visibilità. Utilizzare i DPI conformemente a quanto disposto dalla normativa vigente.
Igiene sul lavoro	Non sono previste misure preventive e/o protettive.	Laddove possibile illuminare e ventilare adeguatamente l'ambiente di lavoro impiegando sistemi portatili e sicuri. Proteggere i lavoratori dalla presenza di agenti nocivi.
Impianti di alimentazione e di scarico	Non sono previste misure preventive e/o protettive.	Non sono previste misure preventive e/o protettive.
Interferenze e protezioni terzi	Sui cartelloni elettronici già predisposti che precedono il luogo di	Segnalare e delimitare la zona di lavoro come previsto dal Codice

PUNTI CRITICI	MISURE PREVENTIVE E PROTETTIVE IN DOTAZIONE DELL'OPERA	MISURE PREVENTIVE E PROTETTIVE AUSILIARIE
	intervento, segnalare sempre la presenza di operai al lavoro.	della Strada (direzione obbligatoria e coni segnaletici, transenne, segnalazione di lavori in corso, ecc...).
Sicurezza dei luoghi di lavoro	I controlli della segnaletica orizzontale devono essere effettuati da posizione sicura e protetta in modo da non creare situazione di pericolo per gli stessi operatori e per gli altri.	Per ciascuna lavorazione, rispettare vincoli, indicazioni e prescrizioni dettate dalla norma di riferimento. In merito alla costituzione in sicurezza dei cantieri stradali, rispettare tutte le prescrizioni dettate dal Codice della Strada.

Scheda II-1
Misure preventive e protettive in dotazione dell'opera ed ausiliarie

Tipologia dei lavori	
Strade - Segnaletica stradale orizzontale	
Tipo di intervento	**Rischi individuati**
rifacimento	Investimento. Incendio. Inalazione di fumi, vapori, gas. Contatto con sostanze tossiche. Rumore. Vibrazione.
Informazioni per imprese esecutrici e lavoratori autonomi sulle caratteristiche tecniche dell'opera progettata e del luogo di lavoro	
Rifacimento.	

PUNTI CRITICI	MISURE PREVENTIVE E PROTETTIVE IN DOTAZIONE DELL'OPERA	MISURE PREVENTIVE E PROTETTIVE AUSILIARIE
Accessi ai luoghi di lavoro	Segnalare sui cartelloni elettronici che precedono il luogo di intervento su strada, la presenza di operai al lavoro.	Prima dell'accesso nell'area di lavoro posta sulla strada, i lavoratori devono delimitare e segnalare la zona interessata come previsto dal Codice della Strada (coni segnaletici, direzione obbligatoria, segnalazione lavori in corso, ecc...)
Approvvigionamento e movimentazione attrezzature	Non sono previste misure preventive e/o protettive.	Accertarsi che le caratteristiche delle attrezzature da lavoro impiegate rispondano ai requisiti previsti dalla normativa vigente. Accertarsi che l'uso delle attrezzature da lavoro risponda alle disposizioni dettate dalla normativa vigente. Consultare la scheda tecnica ed i manuali d'uso e manutenzione delle attrezzature utilizzate. Adoperare le attrezzature di lavoro semoventi e/o mobili nel rispetto di quanto prescritto dalla norma di riferimento.
Approvvigionamento e movimentazione materiali	Non sono previste misure preventive e/o protettive.	In base alla tipologia specifica del rifiuto conferire i materiali di risulta a discarica autorizzata. Movimentare i materiali utilizzando le apposite attrezzature in modo conforme. Utilizzare attrezzature per movimentazione carichi con

PUNTI CRITICI	MISURE PREVENTIVE E PROTETTIVE IN DOTAZIONE DELL'OPERA	MISURE PREVENTIVE E PROTETTIVE AUSILIARIE
		caratteristiche conformi alla norma vigente in materia. Nella movimentazione dei carichi a mano rispettare scrupolosamente le indicazioni previste dalla norma di riferimento. Consultare, una volta acquisita, la scheda tecnica dei prodotti utilizzati.
DPI	Non sono previste misure preventive e/o protettive.	Utilizzare indumenti ad alta visibilità, guanti, facciale filtrante e otoprotettori. Utilizzare i DPI conformemente a quanto disposto dalla normativa vigente.
Igiene sul lavoro	Non sono previste misure preventive e/o protettive.	Riferirsi scrupolosamente alle misure di sicurezza riportate nelle schede tecniche dei prodotti impiegati. Ove possibile areare ed illuminare adeguatamente il luogo di lavoro impiegando sistemi portatili idonei e sicuri. Proteggere i lavoratori dalla presenza di agenti nocivi. Nei luoghi di lavoro all'aperto osservare scrupolosamente le prescrizioni imposte dalla normativa vigente ed indispensabili al mantenimento delle idonee condizioni lavorative, anche dal punto di vista igienico-sanitario. Rimuovere dalla zona di lavoro materiale sporco o imbevuto di sostanze infiammabili quali vernici e solventi.
Impianti di alimentazione e di scarico	Non sono previste misure preventive e/o protettive.	E' vietato, nei lavori all'aperto, l'uso di utensili elettrici portatili a tensione superiore a 220V verso terra. Controllare la sicurezza dei compressori e dei generatori elettrici.
Interferenze e protezioni terzi	Regolare il traffico veicolare con appositi accorgimenti: blocco temporaneo del transito e deviazioni su altri percorsi, corsie a senso alternato, ecc...	Nella costituzione di un cantiere stradale, predisporre idonea regolamentazione del traffico. Segnalare e delimitare la zona di lavoro come previsto dal Codice della Strada (direzione obbligatoria e coni segnaletici, transenne, segnalazione di lavori in corso, ecc...). Disporre idonea segnaletica dopo aver delimitato la zona di intervento. Impedire l'avvicinamento al mezzo in funzione. Predisporre adeguate schermature dell'area di lavoro atte a proteggere terzi dalla eventuale proiezione di materiali e/o

PUNTI CRITICI	MISURE PREVENTIVE E PROTETTIVE IN DOTAZIONE DELL'OPERA	MISURE PREVENTIVE E PROTETTIVE AUSILIARIE
		schizzi.
Sicurezza dei luoghi di lavoro	Regolare il traffico dei veicoli bloccando temporaneamente il transito laddove necessario e adeguando i segnalatori semaforici esistenti.	Allontanare i lavoratori a piedi dal raggio d'azione del macchinario durante il suo utilizzo (se indispensabile la loro presenza adottare le dovute precauzioni). L'avvio delle operazioni con macchinari sia mobili che semoventi dev'essere segnalato adeguatamente. Le sostanze infiammabili devono essere tenute lontane dalle fonti di calore.

Scheda II-1
Misure preventive e protettive in dotazione dell'opera ed ausiliarie

Tipologia dei lavori	
Strade - Opere di smaltimento acque	
Tipo di intervento	**Rischi individuati**
controllo	Investimento. Caduta dall'alto.
Informazioni per imprese esecutrici e lavoratori autonomi sulle caratteristiche tecniche dell'opera progettata e del luogo di lavoro	
Controllo a vista dell'efficienza del sistema di deflusso delle acque (zanelle, banchine, bocchette di deflusso, embrici, tombini).	

PUNTI CRITICI	MISURE PREVENTIVE E PROTETTIVE IN DOTAZIONE DELL'OPERA	MISURE PREVENTIVE E PROTETTIVE AUSILIARIE
Accessi ai luoghi di lavoro	Segnalare sui cartelloni elettronici che precedono il luogo di intervento su strada, la presenza di operai al lavoro.	Prima dell'accesso nell'area di lavoro posta sulla strada, i lavoratori devono delimitare e segnalare la zona interessata come previsto dal Codice della Strada (coni segnaletici, direzione obbligatoria, segnalazione lavori in corso, ecc...)
Approvvigionamento e movimentazione attrezzature	Non sono previste misure preventive e/o protettive.	Accertarsi che le caratteristiche delle attrezzature da lavoro impiegate rispondano ai requisiti previsti dalla normativa vigente. Accertarsi che l'uso delle attrezzature da lavoro risponda alle disposizioni dettate dalla normativa vigente. Consultare la scheda tecnica ed i manuali d'uso e manutenzione delle attrezzature utilizzate.
Approvvigionamento e movimentazione materiali	Non sono previste misure preventive e/o protettive.	Consultare la scheda tecnica dei prodotti impiegati.
DPI	Non sono previste misure preventive e/o protettive.	Utilizzare guanti protettivi, scarpe antinfortunistiche e gilet rifrangenti. Utilizzare i DPI conformemente a quanto disposto dalla normativa vigente.
Igiene sul lavoro	Non sono previste misure preventive e/o protettive.	Laddove possibile illuminare e ventilare adeguatamente l'ambiente di lavoro impiegando sistemi portatili e sicuri. Proteggere i lavoratori dalla presenza di agenti nocivi.
Impianti di alimentazione e di scarico	Non sono previste misure preventive e/o protettive.	E' vietato, nei lavori all'aperto, l'uso di utensili elettrici portatili a

PUNTI CRITICI	MISURE PREVENTIVE E PROTETTIVE IN DOTAZIONE DELL'OPERA	MISURE PREVENTIVE E PROTETTIVE AUSILIARIE
		tensione superiore a 220V verso terra.
Interferenze e protezioni terzi	Sui cartelloni elettronici già predisposti che precedono il luogo di intervento, segnalare sempre la presenza di operai al lavoro.	Segnalare e delimitare la zona di lavoro come previsto dal Codice della Strada (direzione obbligatoria e coni segnaletici, transenne, segnalazione di lavori in corso, ecc...).
Sicurezza dei luoghi di lavoro	I controlli della banchina devono essere effettuati da posizione sicura e protetta in modo da non creare situazione di pericolo per gli stessi operatori e per gli altri.	Per ciascuna lavorazione, rispettare vincoli, indicazioni e prescrizioni dettate dalla norma di riferimento. In merito alla costituzione in sicurezza dei cantieri stradali, rispettare tutte le prescrizioni dettate dal Codice della Strada.

Scheda II-1
Misure preventive e protettive in dotazione dell'opera ed ausiliarie

Tipologia dei lavori	
Strade - Opere di smaltimento acque	
Tipo di intervento	**Rischi individuati**
pulizia	Investimento. Rumore. Inalazione di polveri e fibre. Movimentazione manuale dei carichi.
Informazioni per imprese esecutrici e lavoratori autonomi sulle caratteristiche tecniche dell'opera progettata e del luogo di lavoro	
Pulizia zanelle e banchine a bocche di deflusso.	

PUNTI CRITICI	MISURE PREVENTIVE E PROTETTIVE IN DOTAZIONE DELL'OPERA	MISURE PREVENTIVE E PROTETTIVE AUSILIARIE
Accessi ai luoghi di lavoro	Segnalare sui cartelloni elettronici che precedono il luogo di intervento su strada, la presenza di operai al lavoro.	Prima dell'accesso nell'area di lavoro posta sulla strada, i lavoratori devono delimitare e segnalare la zona interessata come previsto dal Codice della Strada (coni segnaletici, direzione obbligatoria, segnalazione lavori in corso, ecc...)
Approvvigionamento e movimentazione attrezzature	Non sono previste misure preventive e/o protettive.	Accertarsi che le caratteristiche delle attrezzature da lavoro impiegate rispondano ai requisiti previsti dalla normativa vigente. Accertarsi che l'uso delle attrezzature da lavoro risponda alle disposizioni dettate dalla normativa vigente. Consultare la scheda tecnica ed i manuali d'uso e manutenzione delle attrezzature utilizzate. Adoperare le attrezzature di lavoro semoventi e/o mobili nel rispetto di quanto prescritto dalla norma di riferimento.
Approvvigionamento e movimentazione materiali	Non sono previste misure preventive e/o protettive.	In base alla tipologia specifica del rifiuto conferire i materiali di risulta a discarica autorizzata. Movimentare i materiali utilizzando le apposite attrezzature in modo conforme. Utilizzare attrezzature per movimentazione carichi con caratteristiche conformi alla norma vigente in materia. Nella movimentazione dei carichi a mano rispettare

PUNTI CRITICI	MISURE PREVENTIVE E PROTETTIVE IN DOTAZIONE DELL'OPERA	MISURE PREVENTIVE E PROTETTIVE AUSILIARIE
		scrupolosamente le indicazioni previste dalla norma di riferimento. Consultare, una volta acquisita, la scheda tecnica dei prodotti utilizzati.
DPI	Non sono previste misure preventive e/o protettive.	Utilizzare indumenti ad alta visibilità, guanti, facciale filtrante, otoprotettori, scarpe di sicurezza. Utilizzare i DPI conformemente a quanto disposto dalla normativa vigente.
Igiene sul lavoro	Non sono previste misure preventive e/o protettive.	Riferirsi scrupolosamente alle misure di sicurezza riportate nelle schede tecniche dei prodotti impiegati. Ove possibile areare ed illuminare adeguatamente il luogo di lavoro impiegando sistemi portatili idonei e sicuri. Proteggere i lavoratori dalla presenza di agenti nocivi. Nei luoghi di lavoro all'aperto osservare scrupolosamente le prescrizioni imposte dalla normativa vigente ed indispensabili al mantenimento delle idonee condizioni lavorative, anche dal punto di vista igienico-sanitario.
Impianti di alimentazione e di scarico	Non sono previste misure preventive e/o protettive.	E' vietato, nei lavori all'aperto, l'uso di utensili elettrici portatili a tensione superiore a 220V verso terra.
Interferenze e protezioni terzi	Sui cartelloni elettronici già predisposti che precedono il luogo di intervento, segnalare sempre la presenza di operai al lavoro.	Nella costituzione di un cantiere stradale, predisporre idonea regolamentazione del traffico. Segnalare e delimitare la zona di lavoro come previsto dal Codice della Strada (direzione obbligatoria e coni segnaletici, transenne, segnalazione di lavori in corso, ecc...). Disporre idonea segnaletica dopo aver delimitato la zona di intervento. Impedire l'avvicinamento al mezzo in funzione. Predisporre adeguate schermature dell'area di lavoro atte a proteggere terzi dalla eventuale proiezione di materiali e/o schizzi.
Sicurezza dei luoghi di lavoro	Gli operatori a terra che procedono davanti al macchinario mobile di aspirazione per la pulizia della banchina devono evitare di occupare la corsia non protetta dal macchinario stesso.	Allontanare i lavoratori a piedi dal raggio d'azione del macchinario durante il suo utilizzo (se indispensabile la loro presenza adottare le dovute precauzioni).

PUNTI CRITICI	MISURE PREVENTIVE E PROTETTIVE IN DOTAZIONE DELL'OPERA	MISURE PREVENTIVE E PROTETTIVE AUSILIARIE
		L'avvio delle operazioni con macchinari sia mobili che semoventi dev'essere segnalato adeguatamente.

Scheda II-1
Misure preventive e protettive in dotazione dell'opera ed ausiliarie

Tipologia dei lavori	
Strade - Opere di smaltimento acque	
Tipo di intervento	**Rischi individuati**
pulizia tombini	Investimento. Rumore. Inalazione di polveri e fibre. Movimentazione manuale dei carichi.
Informazioni per imprese esecutrici e lavoratori autonomi sulle caratteristiche tecniche dell'opera progettata e del luogo di lavoro	
Pulizia tombini.	

PUNTI CRITICI	MISURE PREVENTIVE E PROTETTIVE IN DOTAZIONE DELL'OPERA	MISURE PREVENTIVE E PROTETTIVE AUSILIARIE
Accessi ai luoghi di lavoro	Segnalare sui cartelloni elettronici che precedono il luogo di intervento su strada, la presenza di operai al lavoro.	Prima dell'accesso nell'area di lavoro posta sulla strada, i lavoratori devono delimitare e segnalare la zona interessata come previsto dal Codice della Strada (coni segnaletici, direzione obbligatoria, segnalazione lavori in corso, ecc...)
Approvvigionamento e movimentazione attrezzature	Non sono previste misure preventive e/o protettive.	Accertarsi che le caratteristiche delle attrezzature da lavoro impiegate rispondano ai requisiti previsti dalla normativa vigente. Accertarsi che l'uso delle attrezzature da lavoro risponda alle disposizioni dettate dalla normativa vigente. Consultare la scheda tecnica ed i manuali d'uso e manutenzione delle attrezzature utilizzate. Adoperare le attrezzature di lavoro semoventi e/o mobili nel rispetto di quanto prescritto dalla norma di riferimento.
Approvvigionamento e movimentazione materiali	Non sono previste misure preventive e/o protettive.	In base alla tipologia specifica del rifiuto conferire i materiali di risulta a discarica autorizzata. Movimentare i materiali utilizzando le apposite attrezzature in modo conforme. Utilizzare attrezzature per movimentazione carichi con caratteristiche conformi alla norma vigente in materia. Nella movimentazione dei carichi a mano rispettare

PUNTI CRITICI	MISURE PREVENTIVE E PROTETTIVE IN DOTAZIONE DELL'OPERA	MISURE PREVENTIVE E PROTETTIVE AUSILIARIE
		scrupolosamente le indicazioni previste dalla norma di riferimento. Consultare, una volta acquisita, la scheda tecnica dei prodotti utilizzati.
DPI	Non sono previste misure preventive e/o protettive.	Utilizzare indumenti ad alta visibilità, guanti, facciale filtrante, otoprotettori, scarpe di sicurezza. Utilizzare i DPI conformemente a quanto disposto dalla normativa vigente.
Igiene sul lavoro	Non sono previste misure preventive e/o protettive.	Riferirsi scrupolosamente alle misure di sicurezza riportate nelle schede tecniche dei prodotti impiegati. Ove possibile areare ed illuminare adeguatamente il luogo di lavoro impiegando sistemi portatili idonei e sicuri. Proteggere i lavoratori dalla presenza di agenti nocivi. Nei luoghi di lavoro all'aperto osservare scrupolosamente le prescrizioni imposte dalla normativa vigente ed indispensabili al mantenimento delle idonee condizioni lavorative, anche dal punto di vista igienico-sanitario.
Impianti di alimentazione e di scarico	Non sono previste misure preventive e/o protettive.	E' vietato, nei lavori all'aperto, l'uso di utensili elettrici portatili a tensione superiore a 220V verso terra.
Interferenze e protezioni terzi	In caso di pericolo originato dalla sosta temporanea del mezzo deputato allo spurgo di tombini interrompere o deviare il traffico stradale.	Nella costituzione di un cantiere stradale, predisporre idonea regolamentazione del traffico. Segnalare e delimitare la zona di lavoro come previsto dal Codice della Strada (direzione obbligatoria e coni segnaletici, transenne, segnalazione di lavori in corso, ecc...). Disporre idonea segnaletica dopo aver delimitato la zona di intervento. Impedire l'avvicinamento al mezzo in funzione. Predisporre adeguate schermature dell'area di lavoro atte a proteggere terzi dalla eventuale proiezione di materiali e/o schizzi.
Sicurezza dei luoghi di lavoro	Regolare il traffico dei veicoli bloccando temporaneamente il transito laddove necessario e adeguando i segnalatori semaforici esistenti.	Allontanare i lavoratori a piedi dal raggio d'azione del macchinario durante il suo utilizzo (se indispensabile la loro presenza adottare le dovute precauzioni).

PUNTI CRITICI	MISURE PREVENTIVE E PROTETTIVE IN DOTAZIONE DELL'OPERA	MISURE PREVENTIVE E PROTETTIVE AUSILIARIE
		L'avvio delle operazioni con macchinari sia mobili che semoventi dev'essere segnalato adeguatamente.

Scheda II-1
Misure preventive e protettive in dotazione dell'opera ed ausiliarie

Tipologia dei lavori	
Strade - Opere di smaltimento acque	
Tipo di intervento	**Rischi individuati**
riparazione	Investimento. Caduta dall'alto. Caduta di materiali dall'alto. Getti e schizzi. Movimentazione manuale dei carichi. Contatto con sostanze tossiche. Rumore. Vibrazioni. Inalazione di polveri e fibre. Inalazione di fumi, vapori, gas.
Informazioni per imprese esecutrici e lavoratori autonomi sulle caratteristiche tecniche dell'opera progettata e del luogo di lavoro	
Riparazione con eventuale sostituzione di elementi.	

PUNTI CRITICI	MISURE PREVENTIVE E PROTETTIVE IN DOTAZIONE DELL'OPERA	MISURE PREVENTIVE E PROTETTIVE AUSILIARIE
Accessi ai luoghi di lavoro	Segnalare sui cartelloni elettronici che precedono il luogo di intervento su strada, la presenza di operai al lavoro.	Prima dell'accesso nell'area di lavoro posta sulla strada, i lavoratori devono delimitare e segnalare la zona interessata come previsto dal Codice della Strada (coni segnaletici, direzione obbligatoria, segnalazione lavori in corso, ecc...)
Approvvigionamento e movimentazione attrezzature	Non sono previste misure preventive e/o protettive.	Accertarsi che le caratteristiche delle attrezzature da lavoro impiegate rispondano ai requisiti previsti dalla normativa vigente. Accertarsi che l'uso delle attrezzature da lavoro risponda alle disposizioni dettate dalla normativa vigente. Consultare la scheda tecnica ed i manuali d'uso e manutenzione delle attrezzature utilizzate. Adoperare le attrezzature di lavoro semoventi e/o mobili nel rispetto di quanto prescritto dalla norma di riferimento.
Approvvigionamento e	Non sono previste misure preventive e/o protettive.	In base alla tipologia specifica del rifiuto conferire i materiali di

PUNTI CRITICI	MISURE PREVENTIVE E PROTETTIVE IN DOTAZIONE DELL'OPERA	MISURE PREVENTIVE E PROTETTIVE AUSILIARIE
movimentazione materiali		risulta a discarica autorizzata. Movimentare i materiali utilizzando le apposite attrezzature in modo conforme. Utilizzare attrezzature per movimentazione carichi con caratteristiche conformi alla norma vigente in materia. Nella movimentazione dei carichi a mano rispettare scrupolosamente le indicazioni previste dalla norma di riferimento. Consultare, una volta acquisita, la scheda tecnica dei prodotti utilizzati.
DPI	Non sono previste misure preventive e/o protettive.	Utilizzare casco, guanti, indumenti ad alta visibilità (quando necessario), imbracatura di sicurezza, otoprotettori, scarpe di sicurezza, indumenti protettivi. Utilizzare i DPI conformemente a quanto disposto dalla normativa vigente.
Igiene sul lavoro	Non sono previste misure preventive e/o protettive.	Riferirsi scrupolosamente alle misure di sicurezza riportate nelle schede tecniche dei prodotti impiegati. Ove possibile areare ed illuminare adeguatamente il luogo di lavoro impiegando sistemi portatili idonei e sicuri. Proteggere i lavoratori dalla presenza di agenti nocivi. Nei luoghi di lavoro all'aperto osservare scrupolosamente le prescrizioni imposte dalla normativa vigente ed indispensabili al mantenimento delle idonee condizioni lavorative, anche dal punto di vista igienico-sanitario.
Impianti di alimentazione e di scarico	Non sono previste misure preventive e/o protettive.	E' vietato, nei lavori all'aperto, l'uso di utensili elettrici portatili a tensione superiore a 220V verso terra.
Interferenze e protezioni terzi	In caso di pericolo originato dalla sosta temporanea dei mezzi di lavoro interrompere o deviare il traffico stradale.	Nella costituzione di un cantiere stradale, predisporre idonea regolamentazione del traffico. Segnalare e delimitare la zona di lavoro come previsto dal Codice della Strada (direzione obbligatoria e coni segnaletici, transenne, segnalazione di lavori in corso, ecc...). Disporre idonea segnaletica dopo aver delimitato la zona di intervento. Impedire l'avvicinamento al mezzo in funzione.

PUNTI CRITICI	MISURE PREVENTIVE E PROTETTIVE IN DOTAZIONE DELL'OPERA	MISURE PREVENTIVE E PROTETTIVE AUSILIARIE
		Predisporre adeguate schermature dell'area di lavoro atte a proteggere terzi dalla eventuale proiezione di materiali e/o schizzi.
Sicurezza dei luoghi di lavoro	Regolare il traffico dei veicoli bloccando temporaneamente il transito laddove necessario e adeguando i segnalatori semaforici esistenti.	Allontanare i lavoratori a piedi dal raggio d'azione del macchinario durante il suo utilizzo (se indispensabile la loro presenza adottare le dovute precauzioni). L'avvio delle operazioni con macchinari sia mobili che semoventi dev'essere segnalato adeguatamente.